


NORGES
IDRETTSFORBUND



SPILLEMIDLER 2015 RAPPORT

15. april 2016

Kulturdepartementet
Idrettsavdelingen
Postboks 8030 Dep
0030 Oslo

Dato: 15. april 2016

Rapport for bruk av spillemidler 2015

Norges idrettsforbund og olympiske og paralympiske komité (NIF) viser til brev fra Kulturdepartementet (KUD) av 16.03. 2016 angående rapportering av spillemidler for 2015.

Departementet etterspør blant annet om statistikk for medlemsutvikling i norsk idrett. For 2015 er idrettsregistreringen endret, og NIF vil først ha oppdaterte medlemsdata i juni. NIF vil derfor komme med etterspurt statistikk i nøkkeltallsrapportering i september.

Med vennlig hilsen
Norges idrettsforbund



Øystein Dale
Ass. generalsekretær



Anja Rynning Veum
Utviklingssjef

INNHold

1	Innledning	4
2	Overordnet rapportering	4
2.1	Nytt idrettspolitisk dokument 2015-2019	4
2.1.1	Programerklæringen sier:	5
2.1.2	Statens mål for tilskuddet	5
2.1.3	Vurdering av måloppnåelse	5
2.1.4	Overordnet vurdering av måloppnåelse	6
2.2	Hvordan NIF jobber med å opprettholde og utvikle NIF som en frivillig, medlemsbasert organisasjon	6
2.3	Effektivisering og utviklingsutvikling for å skape mer og bedre idrettsaktivitet	6
	Idrettspolitiske tiltak	7
2.4	Organisatoriske tiltak	7
2.4.1	Utviklingsutvikling	8
2.4.2	Forenkling og moderne kommunikasjon	8
2.4.3	Evaluerings og effektivisering	9
2.4.4	Koordinering av felles innsats på aktivitetsområdet	10
2.4.5	Felles IKT-løsninger	10
2.5	Hvordan NIF, særforbundene og idrettskretsene jobber med å opprettholde og utvikle et godt aktivitetstilbud gjennom den organiserte idretten	12
2.5.1	<i>Aktivitetsutvikling</i>	12
2.5.2	<i>Utvikling av en ny generasjon frivillige</i>	12
2.5.3	<i>Jubileumsgave for å utvikle ungdomsidretten</i>	13
2.6	Hvordan NIF jobber med å bevare og sikre NIF som en åpen og inkluderende organisasjon, og bidra til at idrettslagene framstår som arenaer for meningsdannelse og verdifulle rammer for sosialt fellesskap	13
2.6.1	<i>Idrett for mennesker med nedsatt funksjonsevne</i>	13
2.6.2	<i>Idrett for mennesker med utviklingshemning</i>	16
2.6.3	<i>Inkluderingsarbeidet</i>	17
2.6.4	<i>Idrettslig mangfold</i>	18
2.6.5	<i>Økonomi som barriere for idrettsdeltagelse</i>	18
2.6.6	<i>Verdiarbeid i praksis</i>	18
2.6.7	<i>Demokratisk praksis i organisasjonsleddene</i>	19
2.6.8	<i>Ungdomsløftet</i>	19
2.6.9	<i>Idrett for inaktive</i>	20

2.6.10	Arbeidet mot kampfiksing.....	20
2.6.11	Verdiarbeid handler mye om informasjon og kommunikasjon.....	20
2.7	Sikre grunnlaget for en etisk og faglig kvalifisert toppidrettssatsing og sikre en bredde innenfor toppidretten.....	21
2.8	MÅLOPPNÅELSE INNENFOR DE ENKELTE TILSKUDDSPOSTENE.....	21
2.8.1	Idrettens samlede pengestrømmer og ressursbruk.....	21
2.8.2	Post 1.....	22
2.8.3	Post 2.....	23
2.8.4	Post 3.....	24
2.8.5	Post 4.....	26
2.9	NIFs sentrale organisering og ansatte.....	27
2.9.1	Organisasjonskart.....	27
2.9.2	Oppgavefordeling.....	27
2.9.3	Ansatte i NIF.....	31
2.10	Prinsipper for fordeling av spillemidler til særforbundene.....	32
2.10.1	Rammetilskudd til særforbundene.....	32
2.10.2	Tilskudd til barn-, ungdom- og breddetiltak.....	34
3	Resultatrapport.....	35
3.1	Barneidretten.....	35
3.2	Ungdomsidretten.....	36
3.3	Voksenidretten.....	36
3.4	Toppidretten.....	37
3.5	Idrett for mennesker med funksjonsnedsettelse.....	40
3.6	Idrettslig mangfold.....	41
3.7	Eierskap til idrettsarrangementer.....	42
3.8	Internasjonale konkurranser i Norge.....	43
3.9	Frivillig, medlemsbasert organisasjon.....	44
3.10	Idrettens lov og organisasjon.....	46
3.11	Antidopingarbeidet.....	47
3.12	Inkludering.....	48
3.13	Kompetanseutvikling 2015.....	49
3.14	Forskning og utviklingsarbeid.....	51
3.15	Organisering og samarbeid.....	52
3.16	Internasjonalt arbeid.....	54
3.17	Internasjonalt utviklings samarbeid.....	55
3.18	Idrettens finansiering.....	56

3.19	Frivillighetens vilkår	57
3.20	Idrettsanlegg	60
3.21	Folkehelse og fysisk aktivitet i samfunnet	60
3.21.1	Idrett og folkehelse	60
3.21.2	Idrett og samfunn	62

Økonomirapport

Vedlagt rekkefølge på dokumenter:

- Økonomisk rapportering
- Årsregnskap 2015
- Kontrollkomiteens beretning 2015
- Styrets beretning 2015
- Årsregnskap 2015 avdelingsregnskap
- Lønnskostnader
- Finansiell rapport 2015
- Avtalte kontrollhandlinger datert 26/1-2016
- Rapport kontrollhandlinger datert 9/3-2016

1 INNLEDNING

Norges idrettsforbund og olympiske og paralympiske komité (NIF) har tatt utgangspunkt i egen søknad datert 1. oktober 2014, brev fra Kulturdepartementet (KUD) av 12. desember 2014 om tildeling av spillemidler til NIF for 2015, samt brev fra KUD av 17. mars 2016 om rapportering på bruken av spillemidler for 2015.

Rapporten er bygget opp 3 hoveddeler:

1. Overordnet rapport
2. Resultatrapport
3. Økonomirapport

Overordnet rapport starter med en kort beskrivelse av idrettspolitisk dokument 2015-2019. Idretten må utvikle seg i tråd med de krav som er i samfunnet, det krever en kontinuerlig fornying, og en ny prioritering. Drift og de faste kostnadene ved å drive Norges største barne-, og ungdomsorganisasjon er en stor del av den tildelingen NIF mottar. Dette er rådgivning, oppfølging av forvaltningsordninger, kursvirksomhet og it-utvikling.

I den overordnede rapport tar NIF så utgangspunkt i Statens overordnede mål for tildeling av spillemidler til idrettsorganisasjonen og søker å dokumentere de store linjene i organisasjonens utvikling og aktivitetsomfang. Tidligere år har NIF her presentert medlemstall og aktivitetstall, og NIF ser at dette er etterspurt fra departementet også for 2015. På grunn av samordnet rapportering, er fristene for idrettsregistrering for 2015 utsatt, og det foreligger ikke endelige medlemstall før i juni 2016. Medlemstall og aktivitetstall vil derfor bli omtalt i nøkkeltallsrapporteringen for 2015 som kommer i september 2016.

I resultatrapporten tar NIF utgangspunkt i søknad om spillemidler for 2015 og gir en vurdering av om en har nådd målet. Også her mangler medlems-, og aktivitetsdata, og dette er i større grad enn tidligere en beskrivelse av tiltak som er gjennomført i organisasjonen.

I økonomirapporten tar NIF utgangspunkt i de formelle krav som er gitt av KUD. Rapporten inneholder revidert årsregnskap, årsberetning og revisjonsberetning. I tillegg inneholder rapporten et eget regnskapsoppsett for post 1 og 4, samt en finansiell resultatrapport for bruken av spillemidler på de fire postene. Økonomirapporten redegjør også for den videre fordelingen av spillemidlene mellom særforbundene, samt en overordnet vurdering av måloppnåelsen på de ulike innsatsområdene sett i lys av samlet ressursanvendelse.

Tidligere var det en statistikkdel til slutt. Denne vil nå komme i nøkkeltallsrapporten høsten 2016.

2 OVERORDNET RAPPORTERING

2.1 NYTT IDRETTSPOLITISK DOKUMENT 2015-2019

I juni 2015 var det Idrettsting i Trondheim. Nytt idrettspolitisk dokument 2015-2019 ble da vedtatt.

IPD er en plan for hele den organiserte idretten i Norge, og skal være styrende for norsk idrett. Når et nytt idrettspolitisk dokument blir vedtatt midt i året, vil arbeidet starte omgående med å dreie organisasjonen i retning av nye vedtatte mål. Spillemiddelsøknaden for 2015 baserte seg derfor på vedtatt IPD for perioden 2011-2015, mens idrettsorganisasjonen alt startet en dreining mot de nye målene etter idrettstinget. Likevel vurderer NIF dette som innenfor de tildelinger og føringer som staten gir for idretten på bruk av spillemidler.

Nytt for dette idrettspolitiske dokumentet var en programerklæring med mer konkrete ambisjoner for tingperioden. Deretter er det et mål å få et planverk som i større grad binder norsk idrett sammen.

2.1.1 Programerklæringen sier:

1. Modernisere organisasjonen slik at det er enklere å delta.
2. Speile mangfoldet i samfunnet
3. Redusere økonomiske hindringer til barn og unges deltakelse
4. Bli det mest attraktive treningsfellesskapet for voksne
5. Styrke idretten som toppidrettsnasjon
6. Engasjere flere kvinner i trener- og lederrolle
7. Arbeide for et idrettsløft på 0,5 % av statsbudsjettet
8. Jobbe for en åpen og inkluderende idrett
9. Ta hensyn til naturen, klimaet og miljøet.

Det er også satt opp konkrete resultatmål som idretten skal strekke seg etter. Utfordringen er at vi i dag ikke har presise tall for nåsituasjonen. Det trengs mer data om status i norsk idrett, og først ved at alle medlemmer er registrert i den nye «KlubbAdmin» kan en se hvordan tallene i virkeligheten ser ut. Da kan en i større grad også måle om tiltak og virkemiddel satt i gang fra sentralt hold har ønsket effekt.

For å følge mer opp idretts politisk dokument, ble det høsten 2015 igangsatt arbeid med utviklingsplaner på enkeltområder i norsk idrett. Utviklingsplanene skal være med å prioritere innsatsområdene og virkemidler en har i organisasjonen for å nå mål satt i IPD.

2.1.2 Statens mål for tilskuddet

Ved tildeling av spillemidler til NIF understreker Kulturdepartementet at barn (6-12 år) og ungdom (13-19 år) er de primære målgruppene for spillemidlene. Videre påpeker man at de overordnede idrettspolitiske målene for tilskuddet til NIF er å bidra til å:

- Opprettholde og utvikle NIF som en frivillig, medlemsbasert organisasjon
- Opprettholde og utvikle et godt aktivitetstilbud gjennom den organiserte idretten
- Bevare og sikre NIF som en åpen og inkluderende organisasjon, og bidra til at idrettslagene framstår som arenaer for meningsdannelse og verdifulle rammer for sosialt fellesskap
- Målet for basisfinansieringen av toppidretten er å:
Sikre grunnlaget for en etisk og faglig kvalifisert toppidrettssatsing og sikre en bredde innenfor toppidretten

2.1.3 Vurdering av måloppnåelse

NIF rapporterer først og fremst på den samlede måloppnåelsen i lys av den samlede ressursbruken i organisasjonen.

Det faller naturlig å understreke betydningen av medlemsorganisasjonenes selvstendige ansvar innenfor de enkelte poster og tildelinger. Det er helt naturlig at medlemsorganisasjonene bidrar ulikt og treffer ulike målgrupper. Valgene av virkemidler må bygge på en god og helhetlig forståelse av hvert organisasjonsledds situasjon.

I en bred og frivillig organisasjon, hvor eierskapet og styringsretten over de lokale organisasjonsleddene ligger hos medlemmene selv, er det viktig å se de langsiktige effektene av den sentrale innsatsen, enten dette er i form av endringer i konkurransetilbudet, kompetanseutviklingen eller lengre endringsprosesser.

2.1.4 Overordnet vurdering av måloppnåelse

Det er ingen ting som tilsier at idrettsorganisasjonen har hatt betydelige endringer i medlemstall fra 2014 til 2015. Det viktigste arbeidet som gjøres er det kontinuerlige arbeidet med å skape god idrettsaktivitet i idrettslagene.

NIF har:

- a) Opprettholdt og videreutviklet NIF som en frivillig, medlemsbasert organisasjon gjennom kontinuerlig utvikling på både organisasjonssiden og kompetansesiden
- b) Opprettholdt og videreutviklet et godt aktivitetstilbud gjennom den organiserte idretten
- c) Bevart og sikret NIF som en åpen og inkluderende organisasjon, og bidratt til at idrettslagene framstår som arenaer for meningsdannelse og verdifulle rammer for sosialt fellesskap.
- d) Sikret grunnlaget for en etisk og faglig kvalifisert toppidrettssatsing, samt sikret en bredde innenfor toppidretten.

2.2 HVORDAN NIF JOBBER MED Å OPPRETTHOLDE OG UTVIKLE NIF SOM EN FRIVILLIG, MEDLEMSBASERT ORGANISASJON

I nytt IPD ble dette punktet tydeliggjort, ved at under punkt 3 Formål og virksomhetsidé

- Ta vare på sine medlemmer og legge til rette for idrett og fysisk utfoldelse gjennom hele livet.
- Være en levende frivillig medlemsorganisasjon som utvikler og fornyer seg i takt med samfunnet for øvrig.

I programerklæringen er første punkt:

- Modernisere organisasjonen slik at det blir enklere å delta

Disse punktene forplikter NIF til å opprettholde og utvikle NIF som en frivillig, medlemsbasert organisasjon, også i en tid da de kommersielle kreftene som eksempelvis akademier og treningssentre kan utfordre den organisasjonen som en har i dag.

NIF har i 2015 videreført prioriteringen av arbeidet med oppfølging av medlemsorganisasjonen. Oppfølgingen av idrettslagene er koordinert gjennom Organisasjonsavdelingen i NIF og der idrettskretsene er den operative enheten for kontroll og veiledning.

NIF har arbeidet inn mot forebyggende tiltak mot økonomisk kriminalitet, samt tiltak for å forbedre organisasjonens evne til å avdekke disse.

NIF utviklet et nytt administrativt verktøy for idrettslagene (KlubbAdmin) som også gir bedre mulighet for både å forebygge og avdekke økonomiske misligheter. Når idrettslagene i 2016 skal innrapportere skal de opplyse om de har innført pliktige rutiner som f.eks to signaturer på alle betalinger, styregodkjent fullmaksmatrise, innsending av årsmøteprotokoll, godkjent revidert regnskap mv. Dette vil gi både en bedre forståelse for sikker økonomistyring samt at manglende preventive tiltak fra idrettslagets side bedre kan følges opp.

2.3 EFFEKTIVISERING OG ORGANISASJONSUTVIKLING FOR Å SKAPE MER OG BEDRE IDRETTSAKTIVITET.

I tilskuddsbrevet for 2015 påpeker departementet av NIF har et overordnet ansvar for at en størst mulig andel av ressursene går til aktivitet, og man viser til NIFs idrettspolitiske dokument 2011-2015 som sier at norsk idrett skal samarbeide om å få mer ut av tilgjengelige ressurser, tilrettelegge for

kostnadsbesparende fellesfunksjoner og evaluere idrettsorganisasjonen med tanke på effektivisering og mer rasjonell bruk av ressurser.

Idrettspolitiske tiltak

Idrettstinget 2015 vektla gjennom Idrettspolitisk dokument 2015-2019 å

- videreføre arbeidet med effektivisering av ressursbruken internt i norsk idrett (7.1-a),
- bedre samhandling mellom organisasjonsleddene (7.1-b),
- utrede og prøve ut ulike tilknytningsformer som kan gjøre aktivitetstilbudet og medlemskap lettere tilgjengelig (7.1-d),
- ta i bruk moderne informasjons- og kommunikasjonsmidler for å effektivisere dialogen med medlemmene om trening og fellesaktiviteter (7.1-e),
- forenkle den administrative hverdagen gjennom enkel klubbadministrasjon, regnskapsføring, rapportering, enkle søknads- og støtteordninger, samt gjennom initiativ overfor offentlige myndigheter (7.1-n).
- etablere og videreutvikle kostnadsbesparende fellesfunksjoner på områder hvor store deler av organisasjonen har sammenfallende behov (7.1-s),
- evaluere fellesfunksjonene i norsk idrett med sikte på å tilpasse disse til organisasjonsleddenes uttrykte behov (7.1-u),
- forsere arbeidet med å slutføre og sette i drift et elektronisk medlemsregister (7.1-v),
- etablere fellesløsninger som setter alle i stand til å ta i bruk moderne kommunikasjonsmuligheter (7.6-b), og
- etablere fellesløsninger med mulighet for alle sær idretter til å oppnå mediedekning på en måte som bedre speiler mangfoldet i idretten (7.6-c).

2.4 ORGANISATORISKE TILTAK

Idrettsstyret har tatt initiativ til å bedre samhandling mellom organisasjonsleddene ved å styrke og omstrukturere det idrettspolitiske og administrative samarbeidet mellom sentralleddene på en mer forpliktende måte.

Idrettsstyret tar nå, i nært samarbeid med representanter fra idrettskretsene og særforbundene, ansvar for regelmessige fellesfora. Målet er å unngå parallell og ukoordinert tidsbruk og møtevirksomhet, og samle organisasjonens innsats bedre.

- Egne fellesmøter for særforbundene som skal være ramme for spørsmål som er felles for sentralleddene i aktivitetslinjen.
- Egne fellesmøter for idrettskretsene som skal være ramme for spørsmål som er felles for sentralleddene regionalt i organisasjonslinjen.
- Fellesmøter for alle styrelederne i idrettens sentralledd (idrettskretser og særforbund) for å drøfte overordnet idrettspolitikk og spørsmål på tvers av organisasjonslinjene.
- I tillegg er det tatt initiativ til en tilsvarende omstrukturering av det administrative samarbeidet, gjennom etablering av en felles administrativ styringsgruppe med representanter fra idrettskretsenes organisasjonssjefer og særforbundenes generalsekretærer. Styringsgruppen skal være koordinerende.
- Egne fellesmøter for generalsekretærene.
- Egne fellesmøter for idrettskretsenes organisasjonssjefer.
- Fellesmøter for idrettskretsenes organisasjonssjefer og særforbundenes generalsekretærer med særlig vekt på realiseringen av målene i IPD.

2.4.1 Organisasjonsutvikling

NIFs administrasjon er omorganisert, og organisasjonsutvikling er blitt en egen avdeling under organisasjonssjefen og organisasjonsområdet. Det er igangsatt et målrettet arbeid innenfor tre sentrale områder, og ressurser er omdisponert og nyansatt for å styrke innsatsen innenfor følgende områder:

Bedre klubb

- Prosjektet er et utviklingsprosjekt innenfor det administrative kompetanseutvalgets ansvar. Initiativet kom fra en rekke særforbund, som uttrykte ønske om at de mange initiativene innenfor kategorien «kvalitetsklubb» ble koordinert til et fellesprosjekt, og at NIF tok et tydelig ansvar.
- Prosjektet er koordinert med målet om forenklet rapportering, hvor målet er å forenkle den administrative hverdagen gjennom enkel klubbadministrasjon, regnskapsføring, rapportering, enkle søknads- og støtteordninger, samt gjennom initiativ overfor offentlige myndigheter.
- Prosjektet har god framdrift. Første trinn i forenklet rapportering er iverksatt våren 2016. Første versjon av bedre idrettslag er langt kommet, og vil være ferdig utviklet og testet før sommeren 2016.

Styrelederskolering

- Tydelig behov fra det idrettspolitiske lederskapet om utfordringene med å komme ny inn som styreleder i en komplisert frivillig organisasjon.
- Prosjektet innebærer et årlig skoleringstilbud for styreledere med vekt på nødvendig organisasjonskunnskap, samt forståelse av hva som skal til for å få til gode prosesser i styrearbeidet.
- Konseptutviklingen startet i 2015. Et introduksjonstilbud vil gå til alle de nye styrelederne som er valgt våren 2016. Deretter vil det bli tilbudt åpent foran høsten 2016.

Generalsekretær og organisasjonssjefsskolering

- Organisasjonsavdelingen har en egen person (ass. organisasjonssjef) som har et overordnet ansvar for oppfølging, koordinering og skolering av organisasjonssjefene. Det avholdes jevnlig skoleringstiltak, særlig innenfor lov, organisasjon og saksbehandling.
- Etter en tilsettingsprosess i 2015, er det ansatt en tilsvarende person innenfor avdeling for organisasjonsutvikling med tanke på oppfølging, koordinering og skolering av organisasjonssjefene. En større kartlegging og evaluering har avdekket et stort behov for faglig nettverk og fellesskap for de øverste administrative lederne i særforbundene, samt kunnskap og lettere tilgang til NIFs faglige rådgivningsressurser.
- En toårig pågående seminarrekke for en stor gruppe generalsekretærer har gått fra 2014, gjennom 2015, og avsluttes våren 2016. Dette har vært vellykket og skapt et faglig nettverk og fellesskap. Dette har vært i regi av særforbundene selv. Det er nå tatt initiativ til å videreføre erfaringene gjennom et koordinert tilbud, hvor de daglige lederne for sentralleddene vil være målgruppen.

2.4.2 Forenkling og moderne kommunikasjon

Potensielt nye medlemmer har lov å forvente lett tilgjengelig informasjon og ukompliserte tilknytningsformer.

Etter idrettstinget 2015 er det iverksatt arbeid med felles utviklingsplaner innenfor barne- og ungdomsidrett, voksenidrett, idrett for mennesker med funksjonsnedsettelse og organisasjonsutvikling. Dette arbeidet har vært en åpen prosess med deltakelse fra både særforbundene og idrettskretsene. Både arbeidet med voksenidrett og arbeidet med organisasjonsutvikling har gitt tydelige signaler om betydningen av å finne tilknytningsformer som kan gjøre aktivitetstilbudet og medlemskap lettere tilgjengelig.

På den ene siden er det krevende juridisk arbeid å avklare de formelle spørsmålene i en organisasjon hvor medlemsdemokratiet og frivilligheten skal ivaretas på en god måte. Disse diskusjonene har pågått i flere år, men er tydeligst adressert innenfor bedriftsidretten.

Dette arbeidet har ikke blitt prioritert i 2015, men vil få stor oppmerksomhet høsten 2016.

På den annen side er det viktig ta i bruk moderne informasjons- og kommunikasjonsmidler for å effektivisere dialogen med medlemmene om trening og fellesaktiviteter.

- Arbeidet med medlemsadministrasjon og det nasjonale medlemsregisteret er prioritert høyt i 2015. Ved utgangen av 2015 er mer enn en millioner individuelle medlemskap oppdatert i den nasjonale databasen. NIFs medlemsadministrasjon (KlubbAdmin) rulles ut i organisasjonen i stort tempo, parallelt med flere tredjepartsløsninger som er integrert med de nasjonale databasene. Arbeidet vil bli ytterligere forsterket i 2016. Dette gir økt kontroll med medlemskapene, bedre kommunikasjonsmuligheter med medlemmene, og større mulighet til å følge hvordan medlemmenes aktivitet utvikler og flytter seg.
- Idrettens primære ansvar er å tilrettelegge aktivitetene for store grupper medlemmer. I et samarbeid mellom tre store særforbund (håndball, bedriftsidrett og ishockey) har en ny turneringsadministrativ løsning (Turneringsadmin) erstattet den gamle kampadministrative løsningen (NAIS) i 2015. I tillegg en generell teknologioppgradering, har dette skapt mulighet for en rekke moderne brukergrensesnitt (mobil app'er etc.) som gjør idretten mer tilgjengelig for medlemmer og interesserte.
- Det er iverksatt prosjekter innenfor fellesskapet og enkeltforbund i 2015 med tanke på effektivisering av dialogen med medlemmene om trening og fellesaktiviteter. Innsatsområdet får høy prioritet i 2016, og blir en del av arbeidet med fremtidig IKT-strategi.

2.4.3 Evaluering og effektivisering

Idrettstinget 2015 vedtok å etablere og videreutvikle kostnadsbesparende fellesfunksjoner på områder hvor store deler av organisasjonen har sammenfallende behov. Samtidig vedtok tinget å evaluere fellesfunksjonene i norsk idrett med sikte på å tilpasse disse til organisasjonsleddenes uttrykte behov.

I 2015 har Idrettsstyret, i samråd med særforbundene, gjennomført en analyse innenfor tre områder med stort samarbeidspotensial. Dette er på flere områder en videreføring av tidligere og pågående initiativer:

- «Markedsarbeid». Tilrettelegge og bidra til utvikling av særforbundenes egen kompetanse i å utvikle, formidle og tilrettelegge for inntektsbringende og aktivitetsøkende avtaler. Rådgiver- og tilretteleggerrollen bør være den primære fellesfunksjonen.
- «Idrettskanalen». Bidra til at en større del av særforbundenes idrettsaktiviteter gis plass i mediene. Produsere, publisere og kringkaste medieinnhold.
- «Event Norway». Bidra til at Norge regelmessig blir arrangør av internasjonale mesterskap, større konkurranser og stevner gjennom profesjonelt tilrettelagte søknadsprosesser.

På bakgrunn av analysen kunne idrettsstyret anbefale at alle de tre innsatsområdene kunne utvikles som fellestjenestetilbud i en eller annen form, men grunnfinansieringen måtte hentes fra relevante poster. Dette vil bli fulgt opp i dialogen med særforbundene i 2016.

Idrettstinget vedtok i 2015 å evaluere den felles IT-funksjonen som egen sak. Det er i 2015 etablert et sekretariat for evalueringen. Evalueringsutvalget er oppnevnt. Saken vil bli løftet på Ledermøtet i 2016, og vil deretter bli fulgt opp gjennom et felles strategiarbeid, godt forankret i organisasjonen.

2.4.4 Koordinering av felles innsats på aktivitetsområdet

I følge IPD har Idrettsstyret ansvaret for at det utarbeides felles utviklingsplaner for norsk idrett der det er viktig å koordinere de ulike organisasjonsleddenes innsats mot felles mål.

Etter idrettstinget 2015 er det derfor iverksatt et bredt arbeid med felles utviklingsplaner innenfor barne- og ungdomsidrett, voksenidrett, idrett for mennesker med funksjonsnedsettelse og organisasjonsutvikling.

Dette arbeidet har vært en åpen prosess med deltakelse fra både særforbundene og idrettskretsene.

Innenfor en stor og kompleks organisasjon som norsk idrett, vil en viktig del av planen være å beskrive roller og ansvar, herunder hvordan samhandlingen skal foregå. For å lette arbeidet på underliggende nivå, blir det viktig at planen etablerer konkrete mål som gir hvert organisasjonsledd en tydelig forståelse av hvilke forventninger som hviler på den enkelte. NIF, særforbundene, idrettskretsene, idrettsrådene og idrettslagene forutsettes å utarbeide egne handlingsplaner som viser hvilke mål man opplever seg forpliktet til å følge opp, og hvordan dette er planlagt gjennomført. Dette følges opp årlig i statusmøter mellom NIF og det enkelte særforbund.

Kompetanseutvalget har vist seg som et velfungerende organ for samarbeid, læring på tvers, og god ressursbruk. Utvalget arbeider primært med felles klubbutvikling, lederutvikling og trenerutvikling. Utvalget var i 2015 tungt inne i prosessen med «bedre klubb», og vil videreføre dette arbeidet. Samarbeidet med NIFs avdeling for idrettsutvikling fungerer veldig godt, og bidrar til at NIF har et tydelig fokus på medlemsorganisasjonenes opplevde behov. Arbeidet er finansiert innenfor post 3, og bidrar til større kraft og bedre økonomi enn om alle særforbundene selv skulle gjennomføre utviklingsprosessene alene.

2.4.5 Felles IKT-løsninger

Felles IT-strategi

NIF orienterte KUD i rapport datert 15. februar 2011, om «*Idrettens utvikling av felles IT-tjenester*». Denne gjengir rekkefølgen og hovedmilepælene i utviklingen av idrettens felles IT-tjenester. NIF og særforbundene utviklet i 2002 en felles IT-strategi (13.06.2002). Denne er senere er oppdatert i 2009 (28.10.2009) og ble på nytt revidert i 2014 i regi av IT-utvalget med en tydeliggjøring av viktige prinsipper som;

- Fellesskapets ansvar og langsiktighet som bærende prinsipper
- Kjernen skal være et felles nasjonalt register som skal sikre hele idretten god datakvalitet, forenkling og gjenbruk av informasjon på tvers av idrettens løsninger

Kostnadsnivå

Kostnadsnivået ble grundig vurdert av ekstern kompetanse i 2005 som blant annet konkluderte med at;

- *IT virksomheten i Idrettsforbundet er godt drevet, man evner å få mye ut av forholdsvis begrensede midler, og kostnadene ved virksomheten er lavere enn i sammenlignbare virksomheter. Dette er en oppfatning som bør spres og anerkjennes i organisasjonen.*
- *Idrettsforbundets strategi med sentralisering av både data og funksjonalitet er en god løsning som det ikke er ønskelig å endre.*
- *Grunnfinansieringen fra Idrettsforbundet bør videreføres, dette er et viktig virkemiddel for å oppnå støtte om fellesskapets plattform og løsninger.*
- Kostnadsnivået ble på ny underlagt sammenlikninger med markedet på sentrale områder foran budsjettbehandlingen i 2011 og innenfor utvalgte områder i 2014. Generalsekretæren konkluderte overfor Idrettsstyret med at;
- *NIF felles IKT-tjenester leverer systemer, support, drift og vedlikehold til svært konkurransedyktige vilkår på områder hvor det er mulig å sammenlikne tjenestene direkte med markedet.*
- *Hensynet til stordrift og avgiftsmessige fordeler for medlemsorganisasjonene tilsier derfor at NIF fortsetter å organisere felles ledelse og drift av IKT-funksjonene.*
- Leveransene av en rekke IT-løsninger er de siste årene gjort tilgjengelig på andre plattformer, noe som kan gi en senket kostnad, kapasitet og sikkerhet, men som også medfører nye utfordringer i form av økt anvendelse og behovet for sikring av informasjon. Ved organisering av tjenestetilbudet er det fokus om det er rasjonelt å organisere leveransene sammen med eksterne tilbydere eller ikke.

Opprettholdt grunnfinansieringen i 2015

Idrettsstyret styrket grunnfinansieringen av IKT-tjenester vesentlig i 2011, basert på 3 millioner kroner økning i tildelingen av spillemidler, samt 4 millioner kroner gjennom interne omdisponeringer.

I tråd med anbefalingene fra IKT styringsgruppe (nåværende IT-utvalg), har dette muliggjort at man kunne begrense hvilke IT-kostnader som måtte belastes medlemsorganisasjonene. Felles idrettssystemer ble avgiftsfrie for medlemsorganisasjonene. Disse omfatter bl.a. sentrale systemer og databaser for person, funksjon, organisasjon, kurs og arrangement (terminlister og påmelding).

Bruken har steget markert de siste årene, og de fleste særforbund har nå aktivitets- og administrasjonsløsninger som er integrert med fellesløsningene (konkurransesavvikling, ranking etc.). Idrettens nasjonale databaser inneholder data om drøyt 3 millioner personer, oppunder 200 000 aktive organisasjonsenheter og 2,5 millioner aktive funksjoner. Bruken av arrangementsmodulene, påmeldings- og betalingsløsningene gjennom den personlige portalen «*Min idrett*» er sterkt økende.

Idrettens løsning for medlemsadministrasjon, «*KlubbAdmin*,» ble lansert høsten 2013 og har fått god mottakelse blant idrettslagene. Systemet er basert på felles medlemsdatabase og har muligheten for elektronisk betalingsløsning koblet mot medlemsbetaling og påmeldingssystemer.

Det er NIFs vurdering at en slik utvikling hadde vært vanskelig uten den lojaliteten den utvidede grunnfinansieringen har skapt rundt felles løsninger. Grunnfinansieringen har hatt en beskjeden endring/økning i perioden, fremtidig behov vil bli evaluert i 2015.

2.5 HVORDAN NIF, SÆRFORBUNDENE OG IDRETTSKRETSENE JOBBER MED Å OPPRETTHOLDE OG UTVIKLE ET GODT AKTIVITETSTILBUD GJENNOM DEN ORGANISERTE IDRETTE

2.5.1 Aktivitetsutvikling

Det er ingenting som skulle tilsi at aktivitetstilbudet har vært synkende i 2015.

Antall barn i barneidretten har de siste årene økt jevnt, og det er viktig at kvalitetskravene til god barneidrett blir opprettholdt. Barneidrettsbestemmelsene ble justert på tinget, og alle idrettslag skal nå ha en barneidrettsansvarlig. En har tidligere sett tendens til at barn blir stadig yngre når de starter med idrett. Dette utfordrer idretten på en ny måte. NIF opplever gjennom dialog med særforbundene, at generelt sett jobbes det godt med barneidretten i Norge, men at en samtidig hele tiden må ta tak i de utfordringer som er i barneidretten. Eksempelvis har det i 2015 vært prioritert å følge opp kostnadene ved å drive idrett, og jobbe for at alle barn kan delta i en fritidsaktivitet.

Det har de siste årene vært en økning i post 3, og flere og flere forbund har utvikling av ungdomsidrett bedre forankret i sine planer. Likevel, å endre en kultur – som det vil innebære å få flere ungdommer med lenger, vil ta tid.

Det finnes mange gode eksempler på klubber som driver god ungdomsidrett, og ofte er det enkeltpersoner som bidrar til at noen klubbmiljøer har godt og differensiert treningstilbud til ungdommer. For å få frem de gode historiene har NIF i løpet av 2015 jobbet med kommunikasjonsbyrået MaCCann, for å synliggjøre og spre gode tiltak i ungdomsidretten som bidrar til at en er med lenger. Alle særforbund ble invitert til å komme med eksempel fra sine klubber, som ble vurdert av NIF. Totalt 30 gode, forskjellige eksempler fra klubber er nå filmet og beskrevet, og vil bli presentert, kommunisert og spredd i 2016. Målet er at flere klubber skal få tak i de suksesskriteriene enkelte klubber har med å beholde ungdom lenger.

Det nye idrettspolitiske dokumentet har nå i programerklæring punkt 4; «bli det mest attraktive treningstilbudet for voksne». Dette innebærer at særforbundene i større grad må bidra til at klubber også har et aktivitetstilbud for voksne.

NIF mener at kompetente, verdibaserte trenere også påvirker miljøet og tilbudet som blir gitt lokalt, og satser derfor videre på utvikling av Trenerløypa. Å utdanne nye frivillige er et arbeid som er kontinuerlig, og det viktige er at kunnskapen blir benyttet i praksis ute i idrettslagene. Det er gledelig at det er en økning i antall kursdeltakere på idrettens kurs i 2015.

2.5.2 Utvikling av en ny generasjon frivillige

Et av målene i NIFs søknad om arrangere Ungdoms-OL var at arrangementet skulle bidra til å rekruttere en ny generasjon unge frivillige. Idrettsforbundet gikk i 2014 i dialog med organisasjonskomiteen på Lillehammer om et skoleringsprogram for ungdom fra idrettsorganisasjonen mellom 15 og 20 år, som etter endt skolering skulle være frivillige under lekene i 2016.

NIF ønsket at denne gruppen skulle få en opplæring som ikke bare forberedte dem på en rolle under lekene, men også kunnskap og verktøy de kunne bruke som frivillige resurspersoner i eget idrettslag.

I 2015 utdannet NIF 34 nye unge frivillige, i tillegg til de 186 som ble startet skolert i 2014. De 220 ble invitert på to helgesamlinger i løpet av 2015 med mål om ytterligere opplæring og forberedelse til ungdoms-OL. Blant de 220 ungdommene var det representanter fra alle landets fylker. De unge lederne/frivillige fra hvert fylke fikk utover året roller og oppgaver i forbindelse med de lokale arrangementene i den nasjonale fakkeltturneen som foregikk i ukene før lekene på Lillehammer. Målet var at disse ungdommene skal tilbake til klubbmiljøet for å bidra med økt kompetanse. En evaluering om dette har hatt forventet effekt vil komme i løpet av 2016.

2.5.3 Jubileumsgave for å utvikle ungdomsidretten

NIF mottok i forbindelse med sitt 150-års jubileum i 2011, en gave fra Regjeringen på 11 millioner kroner. Disse pengene var øremerket Ungdomsidrett, og arbeidet med å redusere frafallet blant ungdom i norsk idrett.

Aktivitetsutvalget i NIF utviklet fire modeller med ulike konsepter for utvikling av tilbudet i ungdomsidretten, og disse modellen utgangspunktet for utlysningen av midlene.

NIF mottok 72 søknader, og bevilget støtte til 17 prosjekter fordelt på 9 særforbund (skiforbundet hadde 2 prosjekter) og 7 idrettskretser. Disse har jobbet med sine planer i 3 år om å utvikle ungdomsidretten.

Ved prosjektperiodens slutt i desember 2015 ble det levert inn sluttrapporter fra alle prosjekter, og resultatene av dette vil presenteres i 2016/17. NIF fulgte også prosjektene, og la frem sin evalueringsrapport februar 2016. NIF vil derfor i spillemiddelrapport for 2016 komme tilbake til de endelige resultatene, og vurdere effekten av jubileumsgaven.

2.6 HVORDAN NIF JOBBER MED Å BEVARE OG SIKRE NIF SOM EN ÅPEN OG INKLUDERENDE ORGANISASJON, OG BIDRA TIL AT IDRETTLAGENE FRAMSTÅR SOM ARENAER FOR MENINGSDANNELSE OG VERDIFULLE RAMMER FOR SOSIALT FELLESSKAP

Idrettsorganisasjonen skal fremstå åpen og inkluderende, og det viktigste er at medlemmene finner seg godt til rette i idrettslagene lokalt. Der vi ser at idrettsorganisasjonen ikke gjenspeiler samfunnet generelt, iverksetter organisasjonen tiltak for i større grad kunne rekruttere inn. Dette gjelder blant annet for mennesker med nedsatt funksjonsevne, LHBT-området og minoritetsområdet. Økt satsing på likestilling har ikke vært prioritert, utover de ordinære tiltakene i 2015. Dette vil en prioritere fra 2016. Samtidig må en ikke glemme å opprettholde arbeidet på det generelle idrettsfeltet, og ikke bare ha tiltak for «spesielle» målgrupper.

2.6.1 Idrett for mennesker med nedsatt funksjonsevne

I forbindelse med spillemiddeltildelingen for 2015 ber Kulturdepartementet Norges idrettsforbund om å fokusere særlig på ekstratildelingen til idrett for mennesker med funksjonsnedsettelse. Tilskuddet til formålet ble styrket med 20 millioner kroner, 6 millioner ble fordelt på post 1, 8 millioner på post 2 og 6 millioner på post 4.

Intensjonen og grunnlaget for økt søknad om midler til målgruppen er at idrettens tradisjonelle rekrutteringsveier ikke fungerer tilfredsstillende med tanke på mennesker med funksjonsnedsettelse. Det kreves helt andre virkemidler og et spesielt nettverk for nå ut til flere med informasjon og motivering til å benytte et tilrettelagt lokalt aktivitetstilbud. Ofte må det også finnes praktiske løsninger, transport og personlig assistanse ut over det en kan forvente at en frivillig organisasjon skal ha kompetanse og kapasitet til å mestre. Derfor må idretten styrke den regionale kompetansen som understøtter det lokale idrettstilbudet i regi av fleridretts- og sær-idrettslagene.

Arbeidet med å øke rekrutteringen av mennesker med funksjonsnedsettelse i idrettslagene er et langsiktig arbeid, konkret effekt av økte midler allerede for 2015 i ytterste ledd er utfordrende å beskrive i denne rapporten. Der like fullt startet opp en satsing i 2015 som vil ha stor betydning for utøvergruppens idrettsmuligheter de neste årene.

Post 1:

Tilskuddet har styrket personalressursene i NIF regionalt. Første kvartal 2015 ble det inngått kontrakter med nyansatte, tilsvarende 3.5 årsverk. De regionale fagkonsulentene er plassert på Idrettens hus samlokalisert med idrettskretsene og særkretser rundt i landet. Plasseringen av de menneskelige ressursene er geografisk plassert etter behov, bla ble det ansatt en 100% stilling med lokalisering i Oslo i 2015. Oppgavene til personalressurser regionalt i tett samarbeid med særforbundene, var bla å bidra til å:

- Bistå særforbundene i deres arbeid med å utvikle aktiviteten for målgruppen. Dette omfatter kompetanse og bistand i møte med idrettslag/særkretser/særforbund/idrettskretser for å etablere eller forsterke aktivitetstilbud i idrettslagene, samt hjelp til rekruttering.
- Ha dialog med interesseorganisasjoner lokalt med formål om å finne samarbeidsformer som kan øke rekruttering fra målgruppen til idrett/fysisk aktivitet.
- Lagt til rette rekrutteringsarenaer for utprøving av idretter og aktivitetshjelpemidler.
- Fulgt opp potensielle utøvere etter opphold på rehabiliteringsinstitusjoner: Valnesfjord HSS, Beitostølen HSS (besøkt annenhver uke av regionalt ansatt), Catosenteret, Sunnaas sykehus etc.
- Videreutvikle informasjonsarbeidet, internt og eksternt, for å øke kunnskapen og synligheten av muligheten for til å drive idrett.
- Koordinere og initiere tverridrettslige kompetansetiltak. Initiere/gjennomføre tverridrettslige kurs/temakvelder om inkludering og tilrettelegging av aktivitet/idrett for personer med funksjonsnedsettelse.
- Samarbeide med offentlige instanser, bl.a. HABU, HAB-tjenesten for voksne, NAV Hjelpemiddelsentral, skoler, kommunale fagpersoner (terapeuter, kultur- og fritidsansatte etc.) om å utvikle gode tilbud og øke muligheten for at mennesker med nedsatt funksjonsevne kan komme i regelmessig fysisk aktivitet.
- Koordinering og oversikt. Overordnet kunnskap om hvilke tilbud som finnes for de ulike målgruppene i regionen.

NIF ser at de regionale fagkonsulentene representerte en kritisk kompetanse i forhold til å knytte sammen potensielle utøvere og det lokale idrettstilbudet innenfor ulike særidretter. NIFs regionale fagkonsulenter hadde et stort fokus på rekruttering til idretten sammen med særforbundene og jobber i en koordinerende rolle på vegne av forbundene gjennom nettverk med samarbeid på tvers av idrettene.

Det har gjennom 2015 vært en konkret støtte til ulike rekrutteringstiltak, bla Ridderrennet og Arctivity – og en økt satsing på konseptet «Grenseløse idrettsdager» som ble arrangert fra 14. oktober til 14. november, bygget videre på arrangementene som ble avholdt høsten 2013 og 2014. Arrangementene bygger også på modeller for rekrutteringsarrangement som viser seg å fungere flere steder med mange deltagere, og som fremover skal tydeliggjøre hvor viktig det er å samarbeide på tvers for å nå ut til flere, og skape gode aktivitetstilbud for målgruppen i idrettslagene.

«Grenseløse idrettsdager» samlet 1800 deltagere med funksjonsnedsettelse på 15 steder i 2015. Dette er en økning på 600 deltagere sammenlignet med 2014. I tillegg deltok ca 2300 mennesker i arrangørstab, hjelpere, assistenter og medelever for deltagerne på de ulike arrangementene i 2015.

Arrangementene har skapt mye publisitet og synliggjøring og når i større grad i 2015 enn tidligere målet om å bygge konseptet «Grenseløse idrettsdager» som en merkevare for bredde- og talentrekruttering til idretten. Norges idrettsforbund opplever en stigende interesse fra

samarbeidspartnerne i Team Paralympics og lokale samarbeidspartnere, samt en bred dekning i lokale medier, aviser/radio/TV. Dette bidrar til å gjøre arrangementene mer bærekraftig lokalt samtidig som det er flere aktører som kan bidra til å skape varig aktivitet for deltagerne i idrettslagene i etterkant av arrangementene. Økt rekruttering til bærekraftige og forutsigbare miljøer i de lokale idrettslagene er hovedmålet med konseptet.

I 2015 ble det prioritert å synliggjøre grenseløse idrettsdager på de elektroniske flatene til Dagbladet. Det ble laget en 30 sekunders promovideo som ble brukt i sosiale medier og denne ble vist nærmere 150 000 ganger gjennom året.

Post 2:

Ekstratildelingen ble benyttet til å styrke en allerede etablert og forutsigbar forvaltning til særforbundene. Tilskuddet er beregnet ut i fra særforbundets måloppnåelse innenfor følgende fem hovedkategorier:

1. Antall aktive medlemmer – snitt fra 2012-2014 etter en solidarisk modell.
2. Utøvere med tilretteleggings- og eller assistansebehov: Utøvere som har behov for ledsager, Brukerstyrt personlig assistent (BPA), tolk og/eller assistanse til trening og konkurranse.
3. Talentutvikling, toppidrettssatsning og landslagsaktivitet.
4. Organisasjonell satsning: Særforbund som har et eksisterende godt arbeid på fagområdet, og/eller et potensial for å utvikle sin organisasjon til å jobbe mer på fagområdet, herunder å øke de menneskelige ressursene til fagområdet.
5. Særforbund med en særlig integrert trenings- og konkurranseaktivitet.

Formålet med midlene er naturlig nok å øke antall aktive og kvaliteten på idrettstilbudet for mennesker med funksjonsnedsettelse gjennom idrettslagene.

I 2015 ble det tildelt kr. 19.304.040,- til 46 særforbund. NIF avholdt fagmøter med alle tilskuddsmottagerne gjennom året. Det er vanskelig å konkretisere de direkte resultatene og måle effekten av økte økonomiske tildelinger i de enkelte særforbund ennå, men NIF opplevde et betydelig større fokus på målgruppen utover i 2015, bla gjennom flere ansatte og økte menneskelige ressurser i særforbundene på fagfeltet, noe NIF i dialog med særforbundene har pekt på som særlig viktig for å lykkes med målgruppen. NIF har tidligere kommunisert til Kulturdepartementet at flere og økte stillingsprosenter på fagfeltet i særforbundene er viktig for å øke aktiviteten i idrettslagene.

Post 4:

Norsk paralympisk idrett er i dag fullverdig integrert både i Olympiatoppen og flere av særforbundenes landslagsarbeid. Men det økonomiske ressursgrunnlaget har begrenset både rekrutteringen, faglig- og idrettslig utvikling. Resultatutviklingen har vært negativ. Dette er dokumentert i rapporten fra det eksterne toppidrettsutvalget (april 2013).

Olympiatoppen la i 2014 frem en betraktning på bruk av mulig økte ressurser til toppidrett for mennesker med funksjonsnedsettelse fra 2015 på om lag 15 millioner kroner, fordelt på 8 millioner kroner til prosjektstøtte til idrettene og 7 millioner kroner til økte fag/FoU-ressurser på Olympiatoppen sentralt/regionalt. For 2015 søkte idrettene på 16,5 millioner kroner i prosjektstøtte. Olympiatoppen tildelte 11 millioner kroner, hvorav 3,8 millioner fra ekstratildelingen på 6 millioner kroner. De resterende 2,2 millioner kroner ble benyttet til å styrke fagressursene sentralt/regionalt og til stipender, utstyr og FoU.

Målet er at den paralympiske idretten skal videreutvikles for å kunne konkurrere i et internasjonalt miljø og opprettholde Norges posisjon som en ledende idrettsnasjon.

Forvaltningen på post 1 og post 4 er sett i sammenheng slik at det blir en målrettet felles innsats i rekrutteringsarbeidet på bredde- og toppnivå.

Idrett for mennesker med utviklingshemning

NIF ønsker også å særskilt beskrive ressursbruken på idrett for mennesker med utviklingshemning. NIF mottok en million kroner til målgruppen over spillemidlene i 2015, i tillegg var det avsatt midler i Statsbudsjettet 2014, som ble benyttet til formålet i 2015. Dette etter god og åpen dialog med departementet.

Midlene ble benyttet til å klargjøre organisasjonen til akkrediteringen som Special Olympics Norge (SON), lønne en dedikert menneskelig ressurs til å jobbe på fagfeltet og finansiere forberedelser og deltagelse i Special Olympics World Summer Games.

Special Olympics International (SOI) har tydelige kravspesifikasjoner til sine medlemmer, og NIF benyttet betydelig menneskelige ressurser i ulike avdelinger for å innfri forventningene det er å bli akkreditert som SON. Herunder juridisk, økonomisk og organisatorisk kompetanse. NIF hadde to personer med funksjonene Sports Director og National Director innenfor Special Olympics-systemet gjennom 2015.

NIF har i denne rapporten særlig valgt å fremheve arbeidet med norsk delegasjon til Special Olympics World Summer Games (SOWSG) 2015.

2.6.2 Idrett for mennesker med utviklingshemning

NIF ønsker også å særskilt beskrive ressursbruken på idrett for mennesker med utviklingshemning. NIF mottok en million kroner til målgruppen over spillemidlene i 2015, i tillegg var det avsatt midler i Statsbudsjettet 2014, som ble benyttet til formålet i 2015. Dette etter god og åpen dialog med departementet.

Midlene ble benyttet til å klargjøre organisasjonen til akkrediteringen som Special Olympics Norge (SON), lønne en dedikert menneskelig ressurs til å jobbe på fagfeltet og finansiere forberedelser og deltagelse i Special Olympics World Summer Games.

Special Olympics International (SOI) har tydelige kravspesifikasjoner til sine medlemmer, og NIF benyttet betydelig menneskelige ressurser i ulike avdelinger for å innfri forventningene det er å bli akkreditert som SON. Herunder juridisk, økonomisk og organisatorisk kompetanse. NIF hadde to personer med funksjonene Sports Director og National Director innenfor Special Olympics-systemet gjennom 2015.

NIF har i denne rapporten særlig valgt å fremheve arbeidet med norsk delegasjon til Special Olympics World Summer Games (SOWSG) 2015.

SOWSG i Los Angeles, USA, 21.juli-3.august 2015

Idrettsstyret vedtok 21. januar 2015 å søke om akkreditering som Special Olympics Norge etter at tidligere Special Olympics Norge gikk konkurs høsten 2014. 15. april ble Idrettsforbundet offisielt akkreditert. Arbeidet med delegasjonen til World Games sommeren 2015 startet i slutten av november 2014.

Norges idrettsforbund samarbeidet med seks særforbund i denne prosessen: golf, svømming, gym og turn, friidrett, judo og padling. World Games er et breddearrangement der fokus på antall medaljer ikke skal stå sentralt. Mestring og idretts glede er derimot viktig.

NIF var i denne prosessen avhengig av å videreføre uttaket som allerede var gjort av «gamle» Special Olympics Norge. Dette skyldes at søknad om kvoter til World Games blir sendt inn et år i forkant av arrangementet. Alle respektive særforbund godkjente oppsatt uttak før arbeidet med delegasjonen startet.

Delegasjonen var på totalt 40 personer:

Idretter	Utøvere	Trenere/Ledere	Hovedledelse
Ledelsen			2
Golf	4	1	
Svømming	3	2	
Turn	5	3	
Friidrett	6	2	
Judo	3	2	
Kajak	5	2	
Totalt	26	12	2

2.6.3 Inkluderingsarbeidet

Hele inkluderingsarbeidet er løftet på sentralt hold i 2015. NIF inngikk høsten 2015 en avtale med Inkluderings- og mangfoldsdirektoratet (IMDi), primært for å jobbe mer med inkludering på tvers i egen organisasjon og å utveksle kompetanse med IMDi. Sammen med IMDi arrangerte NIF en konferanse 1. september for alle kommuner som mottar frivillighetsmidler til inkludering, der også forvaltningsmottakerne i «Inkludering i IL» var invitert. Enkelte særforbund er særlig flinke til å jobbe med inkludering, som fotball og håndball. Cricket og en del andre idretter er også forbund som har mange med minoritetsbakgrunn på grunn av idrettens egenart. Utover det så bør dette arbeidet løftes i hele organisasjonen.

Inkludering i idrettslag

I 2015 er det totalt 338 idrettslag som mottar midler fra forvaltningsordningen «Inkludering i IL», en økning på 13 idrettslag siden 2014. For 2015 er det 43 nye idrettslag i ordningen som ikke har mottatt midler tidligere år, hvorav 11 idrettslag er etablert i Bodø, som er ny forvaltningsenhet per 2015. Rapporten for 2015 viser en videreføring og sammenheng med ordningens arbeid fra tidligere år, men med hovedvekt på inneværende år. For 2015 er det totalt registrert 142 flere tiltak sammenliknet med 2014, samt at tiltakene også gjenspeiler økt rekruttering i idrettslagene. Denne betydelige økningen av tiltak i 2015 reflekterer økt tildeling fra KUD samt midler fra andre aktører.

NIFs flyktningfond

Idrettsstyret vedtok i september å opprette NIFs flyktningfond, på bakgrunn av den ekstraordinære flyktningssituasjonen som da var. Midler til dette fondet ble tatt fra NIFs egenkapital og IMDi. Administreringen av fondet ble gjort av ansatte i NIFs administrasjon. NIF utviklet kriterier for at idrettslagene kunne søke som understøtter frivilligheten i idrettslagene. Tilskudd skulle bidra til at flyktninger enten fikk et aktivitetstilbud på mottak, eller at de blir invitert inn i idrettslaget. Midler kunne gå til treningsutstyr, baneleige, midler til trenere eller transport. 92 idrettslag fikk utbetalt

midler i november 2015, og rapporten viser at nærmere 3000 flyktninger har vært involvert i tiltak av fondet. NIF har jobbet med å videreføre fondet, og fikk midler fra IOC, Kavlifondet, Gjensidigestiftelsen og Kulturdepartementet for nye utlysinger.

2.6.4 Idrettslig mangfold

Målet om tilrettelegging for mangfold og ivaretagelse av alle i norsk idrett kom inn i IPD i 2011. NIF vektlegger at nye idretter slippes til og gis samme mulighet for vekst og utvikling, at alle idretter behandles etter sammen prinsipp internt i idretten og det offentlige, at idrettenes rettigheter skal være knyttet til aktivitet og ikke organisering.

I 2015 er Standup-padling tatt opp som ny gren under seilforbundet.

2.6.5 Økonomi som barriere for idrettsdeltagelse

I 2015 har det vært et økende fokus på økonomi som barriere for deltagelse i idrett. På Idrettstinget ble det derfor tatt inn et eget punkt om dette temaet i Idrettspolitisk dokument 2015-2019. Det er to tilnærminger som er relevante når man skal ta tak i denne problemstillingen. Den første handler om barn og ungdom som på grunn av familiens økonomi ikke kan delta i idrett i det hele tatt. Den andre handler om å ta tak i kostnadsdrivende faktorer som utstyr, reiser til konkurranser/treningsleirer, høye treningsavgifter osv. Disse kostnadene gjør det også vanskelig for familier med «normal» inntekt å kunne delta i idrett.

Det ble i 2015 gjennomført to fagsamlinger som omhandlet temaet reduksjon av kostnader i idretten, i tillegg har NIF bidratt med en rekke foredrag om tema i hele landet. Fagsamlingene hadde deltagere fra særforbund og idrettskretser, og det ble gjennomført en kartlegging av hvert enkelt særforbund for å se på om temaet økonomi som barriere var diskutert, i hvor stor grad det er en utfordring, og hvilke tiltak som er iverksatt. Undersøkelsen viste at det var stor variasjon mellom særforbundene. 58% av de som har svart sier økonomi er en barriere for deltagelse i sin idrett, og halvparten av særforbundene får henvendelser omkring temaet. På spørsmålet om hva som skaper de økonomiske barrierene svarer 53% utstyr, 50% mener treningsavgiften, mens hele 88% mener reisekostnader til konkurranser og treningsleirer er en barriere. Eksempler på tiltak særforbundene har gjennomført er; lage regler i konkurransereglementet som begrenser bruken av dyrt utstyr i barne- og ungdomskonkurranser, definere tydelig hvor langt barn maksimalt bør reise for å konkurrere, tilrettelegge og oppmuntre for utlånsordninger av utstyr i klubb, og støtteordninger til kjøp av utstyr.

Når det gjelder arbeidet for at barn og unge i familier med lav inntekt skal kunne drive idrett, deltar NIF i et samarbeid kalt Nasjonal dugnad mot fattigdom og utenforskap blant barn og unge (NDFU). Dette er et bredt fellesinitiativ bestående av norske frivillige organisasjoner, fagmiljøer og foreninger. Målet med samarbeidet er å bevisstgjøre medlemmer om barnefattigdom og bidra til å bekjempe negative konsekvenser av utenforskap blant barn og unge.

Prosjektgruppa har arbeidet med utvikling av diskusjon verktøyet «Alle med» i 2015, og under fagsamling med SF og IK i september 2015, ble verktøyet testet. Diskusjonsverktøyet tar opp viktige tema som rekrutteringsproblematikk, kostnadsnivået på idrettsaktiviteter derav kontingent, utstyr og reiser.

NIF følger videre opp dette arbeidet i 2016.

2.6.6 Verdiarbeid i praksis

Retningslinjene for barne- og ungdomsidretten er gjennomgående godt forankret og blir fulgt opp gjennom de årlige samtalene med særforbundene rundt rapporteringen på midlene til barne- og

ungdomsidretten. Her ser vi at den nye post-3ordningen bidrar til at dette i større grad settes på dagsorden og formaliseres i særforbundene.

Aktivitets- og konkurransetilbudet i særidrettene vurderes mot idrettens verdigrunnlag og ideene som ligger til grunn for den norske idrettsmodellen i de årlige samtalene rundt rapportering på midler til barne- og ungdomsidretten.

Arbeid mot trakassering og hets er særlig vektlagt siste årene. Prosjektet "med idretten mot homohets" (2007-2009) er nå integrert i det daglige verdiarbeidet. Det ble i 2012 etablert egne ressursider om mobbing (www.idrett.no/tema/mobbing). I 2015 er arbeidet mot seksuell trakassering og overgrep fortsatt fulgt opp, og filmene som viser dilemma på dette området blir brukt av mange særforbund. Det har i 2015 vært flere saker som har vært håndtert på ulikt nivå relatert til trakassering og overgrep i idrettsorganisasjonen.

Arbeidet med politiattester er videreført i idrettsorganisasjonene. Dette er et tydelig signal til både omverden og våre egne medlemmer, og er et viktig ledd i arbeidet for å styrke idrettens mulighet til å tilby trygge oppvekstmiljø.

2.6.7 Demokratisk praksis i organisasjonsleddene

Kontrolltiltakene, primært av idrettslag, i regi av NIF og idrettskretsene er i 2015 blitt videreført med uforminset innsats. Dette er viktig både av organisasjonsmessige og idrettspolitiske grunner. Det er viktig at idretten har kontrollrutiner som sikrer at det ikke blir stille spørsmål om idrettslagene er selveiende og frittstående i de organisasjonsleddene som mottar offentlige tilskudd. Videre er det avgjørende at grunnlaget for tildeling av spillemidler, lokale offentlige midler lokalt, samt momskompensasjon er korrekt og troverdig.

2.6.8 Ungdomsløftet

Idretten skal utvikle og fornye aktivitetstilbudet for ungdom, og sørge for at flere velger å være aktive innenfor organisert idrett, ved at;

- Alle møter et inkluderende og variert aktivitetstilbud
- Alle får idrettslige utviklingsmuligheter i tråd med egne ambisjoner
- Ungt lederskap og ansvar for eget idrettsmiljø blir prioritert

Strategien «Ungdomsløftet» som ble vedtatt av idrettsstyret i 2012, har fortsatt med uforminset styrke. Stolpen «Ungt Lederskap» har også i 2015 vært tillagt mest fokus. Ung innflytelse, samt fornyelse av det frivillige apparatet vil i neste omgang bidra til endring i aktivitetstilbud og prioriteringer i idrettslagene.

Status i særforbundenes formelle implementering av idrettens bestemmelser for ungdomsidretten blir nå evaluert hvert år. Av 54 særforbund fikk 23 godkjent status i 2013, 32 i 2014, mens det i 2015 var økt til 36. Ytterligere 13 anses å ha god framdrift, mens 5 vurderes å ha implementert disse mangelfullt.

Det er betydelig usikkerhet knyttet til hvor differensiert aktivitetstilbudet er til unge, og hvorvidt alle opplever å ha et tilbud som står i forhold til egne ambisjoner og ferdigheter. I 2015 mottok 20 idrettsskoler for ungdom økonomisk støtte fra NIF. 12 skoler søkte om oppstartstøtte, og 8 om utviklingsstøtte. Dette er en økning fra 16 stk 2014, men NIF skulle gjerne sett at enda flere idrettslag søkte om midler til slike tilbud.

Flere ungdom deltar på kurs i idretten enn tidligere. Totalt deltok 21 358 ungdom under 20 år på kurs i 2015, en god økning fra 19 328 i 2014.

Lederkurs for ungdom 15-19 år er det kompetansetiltaket som når ut til flest unge mennesker i organisasjonen og skal trygge og motivere ungdom til å ta ansvar i egen klubb. Samtlige 19

idrettskretser arrangerer årlig egne kurs. I tillegg tilbyr ca 25 SF kurset i ulike varianter. I 2015 var det 400 unge mellom 15 og 19 år som tok Lederkurs for ungdom.

I løpet av 2015 ble det gjennomført ulike kompetansetiltak som forberedelse til Ungdoms-OL. Unge ledere/frivillige ble samlet to ganger over en helg for opplæring og forberedelser. I 2015 har NIF skolert ytterligere 34 ungdommer til traineeprogrammet til Ungdoms-OL, så det totale antallet deltakere i programmet ble 220.

Studietilbudet «Yngre ledere» har fortsatt i 2015.

Olympisk akademi som avholdes på Lillehammer i august, er blitt et møtested for nettverket blant unge ledere, trenere og andre unge engasjerte i norsk idrett. Akademiet ble gjennomført 2015 med 65 deltakere.

2.6.9 Idrett for inaktive

Norsk idrett ønsker å rekruttere flere medlemmer, og det arbeidet idrettsorganisasjonen hver dag gjør gjennom sitt ordinære virke er idrettens største bidrag til en bedre folkehelse. Likevel er det mange idrettslag som tilbyr tilrettelagte aktiviteter til dem som blir definert som inaktive. Slike tilbud er i stor grad noe ekstra som idrettslagene tar på seg, og det krever ofte ekstra ressurser. I 2015 hadde ikke NIF midler fra Helsedirektoratet, så NIF prioriterte da ingen sentrale virkemidler til å utvikle dette arbeidet. Flere prosjekter har derimot fått støtte fra Ekstrastiftelsen til denne målgruppa.

Strategien «Aktiv inspirasjon» på dette området ble vedtatt i 2014, og fulgt opp i 2015. NIF inviterte til seminar som oppfølging av dette, men liten påmelding gjorde at NIF avlyste seminaret.

2.6.10 Arbeidet mot kampfiksing

NIF har gjennom 2015 hatt en tett dialog med partene i Samarbeidsforumet mot kampfiksing. Samarbeidsforumet har i tillegg til informasjonsutveksling og kompetansedeling arbeidet med å avklare forventninger og planlagt samarbeid med den nasjonale plattformen som er under etablering av Lotteri- og Stiftelsestilsynet.

NIF også deltatt på nordisk møte om kampfiksing med representanter fra Danmarks Idrætsforbund, Riksidrottsförbundet, Valo, Svenska Fotbollförbundet og Finlands Bollförbundet, og hatt løpende dialog med partene for utveksling av erfaringer og kompetanse.

NIF har deltatt i et «Partnership Development Meeting» i regi av IOC og Interpol. Temaet for møte var status på arbeidet mot kampfiksing i Norge og internasjonalt, etablering av den nasjonale plattformen og kompetanseutveksling. IOC har vært en svært viktig samarbeidspartner for NIF i arbeidet, og IOC har lansert en nettbasert tjeneste for varsling av mistanke om, eller kunnskap om, blant annet kampfiksing.

IOC vedtok i desember «Olympic Movement Code on the Prevention of Competition Manipulation». Regelverket har til formål å harmonisere regelverket for alle nasjonale olympiske komiteer, internasjonale særforbund og øvrige IOC-ankjente organisasjoner. NIF var kjent med det pågående arbeidet, og startet arbeidet med å implementere denne i NIFs lov umiddelbart etter IOC's vedtakelse av koden.

2.6.11 Verdiarbeid handler mye om informasjon og kommunikasjon

Informasjon og kommunikasjonsarbeidet til NIF er styrket i 2015.

En organisasjon med «fellesskap» som sentral verdi må ha som mål å sikre gode informasjonsrutiner gjennom brukervennlige systemer. Formidling av Norges idrettsforbunds vedtatte verdier ligger til grunn for all kommunikasjon fra organisasjonen, og arbeidet med kommunikasjon og informasjon har blitt styrket i 2015. NIFs viktigste målgruppe er medlemmer, tillitsvalgte, ansatte, frivillige og

ledere i idrettslag, særforbund, idrettskretser og idrettsråd. For å sikre at relevant informasjon om regelverk, støtteordninger, vedtak og nye løsninger som angår idrettsfamilien, benytter NIFs sentrale informasjonsavdeling en rekke digitale verktøy og kommunikasjonskanaler i tillegg til de fysiske møteplassene som vår virksomhet skaper. I tillegg til nettsteder og nettbaserte administrative verktøy benytter NIF sosiale medier som Facebook, Twitter og Instagram for å nå ut til ulike grupper, i tillegg til tradisjonelle e-post-utsendelser direkte til gitte roller i idrettslag, idrettskretser eller særforbund. I tillegg søker NIF å være aktive i å informere via media og gjennom kunnskapsdeling mellom organisasjonsledd.

2.7 SIKRE GRUNNLAGET FOR EN ETISK OG FAGLIG KVALIFISERT

TOPPIDRETTSSATSING OG SIKRE EN BREDDE INNENFOR TOPPIDRETTE

Norge har opprettholdt sin posisjon som en ledende internasjonal vinteridrettsnasjon. Sommeridrettene har ikke hatt tilsvarende resultatutvikling til tross for en rekke fremragende internasjonale resultater.

Olympiatoppen har opprettholdt sin posisjon som nasjonalt senter for trening og prestasjon, men den langsiktige utfordringen når det gjelder utvikling av egnede idrettsanlegg er ikke løst. Toppidrettssentret i Granåsen/Trondheim og Senter for Toppidrettsforskning har vært et svært viktig tilskudd til kunnskapsbasert toppidrettsutvikling

Ny kunnskap og forskning integreres fortløpende i det praktiske arbeidet innen de til enhver tid eksisterende rammer for FoU-arbeidet.

Toppidrettsutøverne sikres i stor grad et helhetlig trenings- og utdanningstilbud sentralt, og det er iverksatt styrking av OLT regionale avdelinger og for å sikre talentutvikling og bedre trenings- og fagmiljøene regionalt.

Arbeidet med toppidrett for mennesker med funksjonsnedsettelse får en stadig bedre integrering i OLTs øvrige arbeid på alle felt og resultatutviklingen er positiv.

2.8 MÅLOPPNÅELSE INNENFOR DE ENKELTE TILSKUDDSPOSTENE

2.8.1 Idrettens samlede pengestrømmer og ressursbruk

Tverridrettslig samarbeid basert på en ryddig rolle- og ansvarsdeling.

I forbindelse med søknaden om spillemidler er det tydeliggjort hvordan de ulike organisasjonsleddene har ansvar for å bidra til måloppnåelsen, samt hvilke tilskuddsposter som ligger til grunn for realiseringen av de enkelte målene ("ansvar og finansiering").

Postinndelingen kan være en fruktbar måte å styre hovedstrømmene av spillemidler i relasjon til hovedformål, men det betyr ikke at det nødvendigvis er enkelt å rapportere langs slike linjer. De fleste store utfordringene i norsk idrett løses gjennom parallell innsats fra flere innenfor en ryddig rolle- og ansvarsdeling. Norsk idretts styrke er det tverridrettslige samarbeidet på flere nivåer. Det blir tilsvarende vanskelig å peke på et enkelt organisasjonsledds bidrag ett bestemt år som det eneste utslagsgivende for måloppnåelsen.

Gjennomgangen nedenfor vil derfor ikke søke å beskrive mange små enkle sammenhenger, men først og fremst peke på dominerende bidrag over tid, samt vise hvor ressursene til denne innsatsen hentes fra. Det vil også være viktig å etterlate et ryddig bilde av de ulike organisasjonsleddenes primære bidrag til den helhetlige oppgaveløsningen.

Idrettens samlede pengestrømmer.

Norsk idrett henter sin finansiering fra flere kilder. Det vil i en rekke sammenhenger være vanskelig å følge den enkelte pengestrømmen isolert. Dette gjelder særlig hvis den øremerkede pengestrømmen er et minoritetsbidrag innenfor et stort innsatsområde.

For 2015 vil det komme en nøkkeltallsrapport i september 2016.

Lokalt utgjør klubbenes egenfinansiering og sponsorinntekter de klart største inntektskildene, men de summerte kommunale bidragene utgjør betydelig beløp. De samlede lokale pengestrømmene utgjør ca. 75 % av idrettens totale pengestrømmer. Sett fra lokalplanet blir de sentrale og fylkeskommunale tilskuddene av relativt begrenset størrelse.

Det etterlatte bildet er at de fleste store aktivitetsområdene vil måtte finne sin hovedfinansiering utenfor spillemidlene, og at innsatsen med spillemidler derfor ikke vil være eneste forklaringsvariabelen når en skal vurdere prioriteringene og valg av virkemidler i forhold til grad av måloppnåelse.

Mer om finansiering vil NIF komme tilbake til i nøkkeltallsrapporten.

Fordeling av ressurser på aktivitetsområdene.

Det frivillige fundamentet og kravet til utstrakt demokratisk virksomhet, stiller samtidig store krav til koordinering, kompetanse og sammenheng i organisasjons-arbeidet sentralt. Med 2,2 mill. medlemskap og et spenn i aktiviteter fra lokal barneidrett til internasjonal toppidrett, blir det nødvendig å dimensjonere alle funksjoner optimalt.

Balansen mellom sentral og lokal innsats er avgjørende for god ressursutnyttelse og god aktivitetsutvikling. De samlede nøkkeltallene fra ressursbruken i NIF, særforbundene og idrettskretsene i 2010, 2011 og 2012 tyder på en sunn medlems- og aktivitetsorientert organisasjon. NIF mener andelen ressurser til ren ledelse og administrasjon er moderat og nødvendig, rundt 14 %. Dette ble også understreket i PWC-rapporten fra 2014.

2.8.2 Post 1

NIFs økonomi og arbeidsoppgaver innenfor post 1.

På post 1 ble NIF tildelt 130 millioner i grunntilskudd til NIF sentralt og regionalt.

Disse midlene disponeres sentralt til politisk ledelse, administrasjon, personalforvaltning, organisasjon og lovarbeid, kommunikasjon og samfunnskontakt, arbeid med idrettens rammevilkår, store arrangementer og møter, forvaltning av spillemidlene, strategisk idrettsutvikling, idrett for mennesker med funksjonsnedsettelse, økonomiforvaltning, internasjonalt organisasjonsarbeid, internasjonalt utviklingssamarbeid, strategisk anleggsarbeid, tilrettelegging for regional kompetanseutvikling, samt oppfølging av regionale ledd.

NIFs bidrag til måloppnåelse innenfor post 1

NIFs bidrag til måloppnåelsen, finansiert av post 1, har i 2015 vært størst innenfor målene for en frivillig, medlemsbasert organisasjon, faglig forvaltning av spillemidlene til øremerkede formål, internasjonalt arbeid, idrettens rammebetingelser, idrettens verdiarbeid, samt administrativt samarbeid og fellestjenester (eget punkt nedenfor).

NIFs organisasjon er beskrevet senere (eget punkt nedenfor). Arbeidsformen som sentralledd er i økende grad blitt å involvere særforbundene og idrettskretsene i administrativt og faglig samarbeid, samt koordinere medlemsorganisasjonenes samlede innsats i tråd med dette (eget punkt under effektivisering og samarbeid).

Idrettskretsenes økonomi og arbeidsoppgaver

Idrettskretsene er tildelt 41,727 millioner kroner i grunntilskudd og kompetansemidler innenfor post 1. Summen av spillemidler og andre overføringer via NIF utgjør til sammen ca. 60, 247 millioner kroner i 2015. Dette er en liten nedgang fra 2014, og skyldes at det ikke er midler i 2015 fra Helse og omsorgsdepartementet.

Utover dette har idrettskretsene flere inntektskilder, først og fremst fra sine respektive fylkeskommuner.

Midlene fra post 1 disponeres i hovedsak til politisk ledelse, administrasjon, lovarbeid, organisasjonsarbeid, arbeid med samfunnskontakt og idrettens rammevilkår, kompetanseutvikling for idrettslag og idrettsråd, samt anleggsutvikling.

I tillegg har de fleste idrettskretsene påtatt seg et tydelig ansvar for å koordinere prosjekter rettet inn mot folkehelse, fysisk aktivitet og idrett i skolen, regional talentutvikling og toppidrett. Dette er i hovedsak finansiert fra andre kilder.

Idrettskretsenes bidrag til idrettens måloppnåelse innenfor post 1.

Idrettskretsenes bidrag til måloppnåelsen, finansiert av post 1, har også i 2015 vært størst innenfor arbeid med å bidra til målene for en frivillig og medlemsbasert organisasjon, organisasjons- og kompetanseutvikling for idrettslag og idrettsråd, samfunnskontakt og idrettens rammevilkår, samt anleggsutvikling.

Idrettskretsene er blitt ytterligere profesjonalisert innenfor lov- og organisasjonsarbeid og har tatt et tydelig ansvar for rydding i organisasjonsregistrene og de lokale organisasjonsleddenes etterlevelse av NIFs lov. Idrettskretsene har også en viktig oppgave ved opptak av nye idrettslag for å sikre at idrettslagene oppfyller kravene for medlemskap og for å sikre nødvendig veiledning både ved dannelse og når en søker å få en stabil drift. Det brukes også mye veiledning for å få nye aktiviteter inn i eksisterende idrettslag fordi erfaringer viser at dette på sikt er en mer stabil struktur og mindre krav til organisasjon og formelle verv. Idrettskretsene gjør en helt nødvendig oppgave som sikrer en fortsatt demokratisk, frivillig og medlemsbasert organisasjon.

I tillegg har idrettskretsene økt sin innsats innenfor det regionale kompetansearbeidet. De kan skilte med tydelig vekst i sine leveranser de siste årene, da særlig innenfor klubb- og idrettsrådsutvikling.

Det er et sentralt mål for idretten å være landsdekkende, helt ned i den enkelte kommune og ethvert lokalsamfunn. Tilslutningen til idretten i befolkningen i form av medlemskap i ordinære idrettslag varierer mye.

2.8.3 Post 2

Fordelingen av midler særforbundene.

På post 2 ble særforbundene i 2015 tildelt 232 millioner kroner i grunntilskudd. Utover dette har særforbundene flere inntektskilder.

Dette bildet er imidlertid veldig ulikt fra særforbund til særforbund, avhengig av det enkelte forbundets medlemsstørrelse og attraktivitet i sponsormarkedet. Dette vil nøkkeltallsrapporten søke å fremvise tydeligere.

Midlene fra post 2 disponeres i hovedsak til politisk ledelse, administrasjon, lede konkurransevirkosomheten og aktivitetstilbudene for alle aldersgrupper, følge opp idrett for mennesker med nedsatt funksjonsevne, administrere kompetanseutviklingen, samt ta seg av toppidretten og landslagsvirkosomheten.

På flere viktige innsats- og aktivitetsområder utgjør rammetilskuddet en begrenset del av finansieringen. Hovedfinansieringen hentes i utstrakt grad fra markedsmidler, prosjektmidler over post 3 og post 4, samt medlemsinntekter (lisenser etc.).

Særforbundenes bidrag til idrettens måloppnåelse

Særforbundenes bidrag til måloppnåelsen, finansiert av post 2, har i 2015 vært størst innenfor målene for aktiviteten (barn, unge, voksne, toppidrett, mennesker med nedsatt funksjonsevne), idrettens kompetanseløft og trenerløypa. Flere særforbund jobber også godt med anleggsutvikling.

I en bred og frivillig organisasjon, hvor eierskapet og styringsretten over de lokale organisasjonsleddene ligger hos medlemmene selv, er det viktig å se de langsiktige effektene av den sentrale innsatsen, enten dette er i form av endringer i konkurransetilbudet, kompetanseutviklingen eller lengre endringsprosesser. Mange idretter er i tillegg sterkt påvirket av klimaet fra år til år.

Bildet for særforbundene er temmelig variert, uten at vi i denne rapporten finner det naturlig å analysere hva som ligger til grunn for hvert enkelte særforbund. Dette vil en komme tilbake til i nøkkeltallsrapporten. Det er nå en naturlig del av de årlige oppfølgingsmøtene rundt barne- og ungdomsidretten med hvert enkelt særforbund (se post 3).

Det langsiktige helhetsbildet for særforbundene er fortsatt positivt og særlig positivt er vekst i unge voksne og voksne. Utfordringene er størst blant ungdom, der en på tross av mange tiltak ikke får ønsket effekt i antall medlemmer eller aktive i målgruppa 13-19 år. Måloppnåelsen likevel innenfor post 2 må derfor sies å være meget god helhetlig sett.

2.8.4 Post 3

Mål for post 3:

1. Bidra til et godt tilbud til barn (6-12 år) innenfor den frivillige, medlemsbaserte idretten.
2. Bidra til et godt tilbud for ungdom (13-19 år) innenfor den frivillige, medlemsbaserte idretten.
3. Bidra til gode rammebetingelser for de lokale idrettslagene.

Fordeling av midler til særforbundene.

Over post 3 ble NIF tildelt 146 millioner kroner til post 3, der kr 128 164 828,- gikk til fordeling gjennom en resultatbasert ordning. De sentrale oppgavene er aktivitetsutvikling, trener- og lederutvikling, samt klubb utvikling gjennom særforbundene. I tillegg er idrett for mennesker med nedsatt funksjonsevne blitt et prioritert område de siste årene med egne økonomiske rammer.

De siste årene har flere søkere gått sammen om prosjekter finansiert over post 3. Dette var opprinnelig «Idrett og ledelse», men er etter hvert utvidet med "Klubb utvikling", deretter "Ungt lederskap" og nå "Trenerløypa". NIF organiserer det faglige sekretariatet for kompetansearbeid, som i det faglige arbeider i tett dialog med det administrativt oppnevnte "Kompetanseutvalget". I tillegg finansieres barneidrettsforsikringen og styrking av utstyrsmidler via post 3.

Bidrag til måloppnåelse.

Post-3-området omfatter mange av de rapporterte målene, og skal bidra til å videreutvikle norsk idrett i tråd med den norske idrettsmodellen og idrettens verdigrunnlag. Post 3 bidrar vesentlig å virkeliggjøre denne.

Den nye post 3 modellen ble i 2015 benyttet for tredje gang for å beregne støtten til hvert særforbund. Fra å ha en søknadsbasert ordning som i stor grad handlet om å presentere planer og vyer for fremtiden, måler den nye modellen resultatene særforbundene leverer. Dette gjelder både på utvikling i aktivitetstall, men ikke minst kreves det at særforbundene kan dokumentere formell og praktisk implementering av de retningslinjene og virkemidlene som hever kvaliteten i barne- og ungdomsidretten. I tillegg må de dokumentere kompetansearbeidet, både strukturelt og gjennom

registrering av gjennomførte tiltak i sportsadmin. Dette har ført til økt kvalitet på læringsmål og kursregistrering, og medfører at vi samlet sett har en god oversikt og kan følge utviklingen i alt kompetansesarbeid gjennomført i hele norsk idrett.

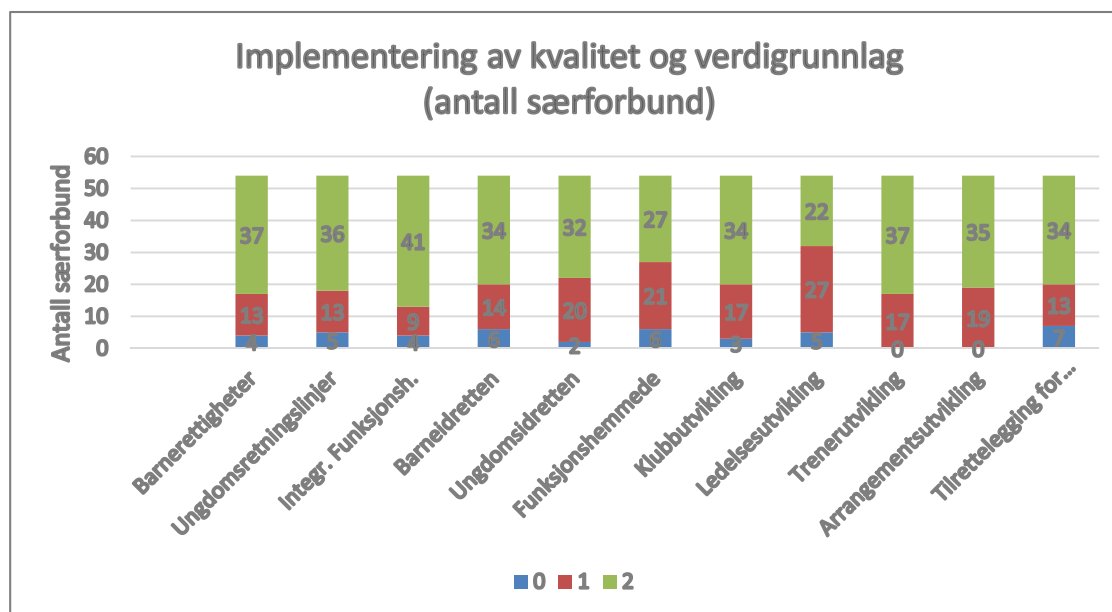
Implementering av kvalitet og verdigrunnlag i virksomheten

I post-3 vurderingen er det en egen kategori som vektlegger det enkelte særforbunds implementering av kvalitet og idrettens verdigrunnlag i virksomheten. Resultatene viser stor variasjon mellom særforbundene.

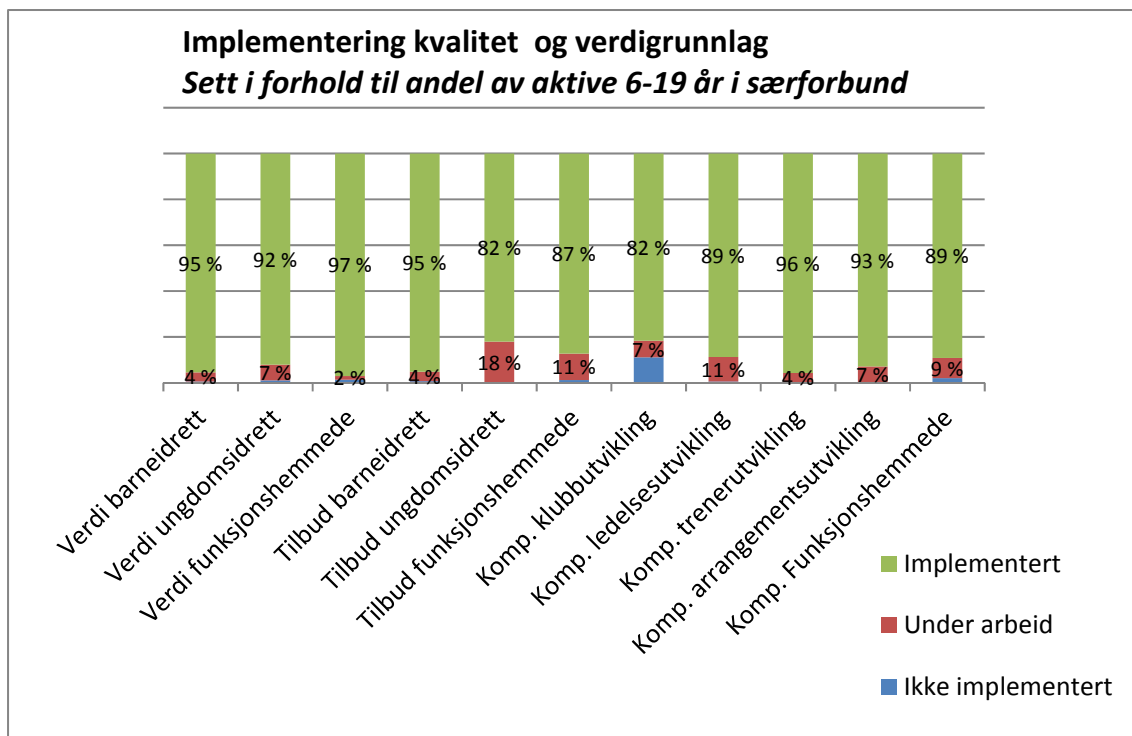
NIF evaluerer gjennom årlige møter med hvert særforbund på faglig/administrativt nivå, særforbundenes formelle og reelle oppfølging av prinsippene bak den norske idrettsmodellen.

På disse møtene vektlegges en generell gjennomgang særforbundets arbeid og resultater innenfor barne-, ungdoms- og breddeidretten, samt leveransene innenfor sentrale kompetanseområder. Det benyttes en grov skala på hvert punkt: 0=Ikke implementert, 1=Under arbeid, 2=Implementert. Det utbetales kr 20 000,- for karakteren 1 og kr 40 000,- for karakteren 2.

Figuren nedenfor viser status i form av antall særforbund som kommer i hver kategori på det enkelte spørsmål i 2015.



Om en imidlertid ser på status i forhold til antall aktive de ulike særforbundene har i den prioriterte aldersgruppen, så endrer bildet seg på de fleste områdene betydelig i positiv retning. I og med at idrettsregistreringen per 31.12.2015 ikke er avsluttet, er tabellen under resultatet for 2014. Ut fra at flere særforbund scorer høyere i 2015 vil prosentandelen barn og ungdom som er i et særforbund med godkjent status være enda høyere i 2015 enn det som er vist i tabellen under.



"Implementert verdigrunnlaget" viser formell implementering i særforbundet. Her får henholdsvis 69 % av særforbundene godkjent på implementering av barnerettigheter og bestemmelser, 67% på ungdomsretningslinjer og 76% på integrering av mennesker med nedsatt funksjonsevne.

"Praktisering i aktivitet og konkurransetilbudet" adresserer hvordan særforbundene har implementert områdene i praktisk utforming av aktiviteten. Her får henholdsvis 63% av særforbundene godkjent status på barneidretten, 59% på ungdomsidretten og 50% på aktivitetstilbudet for mennesker med nedsatt funksjonsevne.

"Helhetlig kompetansetilbud" viser om særforbundene selv har, eller gjennom idrettskretsene har et tilbud ut til idrettslagene. Følgende prosentandel har fått godkjent status. Klubb utvikling 63 %, ledelsesutvikling 41 %, trenerutvikling 69 %, arrangementsutvikling 65 %, og kurs i tilrettelegging for mennesker med nedsatt funksjonsevne 63 %.

Resultatene viser at gjennomsnittresultatene for en rekke store særforbund er betydelig bedre enn for de små. Det er ikke overraskende. Flere av disse har et etablert et faglig apparat og gode strategier for å ivareta både breddeidretten og kompetanseutviklingen.

Gjennomgående fremstår situasjonen som tilfredsstillende, dog uten å gi grunn til å svekke innsatsen. Det er grunn til å legge merke til at to særlig viktige områder henger etter, nemlig praktisering av god ungdomsidretten og tilbudet om klubb utvikling. Fortsatt er et betydelig antall klubber og unge aktive ikke tilfredsstillende ivaretatt

2.8.5 Post 4

Toppidrett - Fordelingen av midler til særforbundene.

På post 4 ble NIF tildelt 128 millioner kroner til fordeling innenfor en søknadsbasert ramme. Budsjetten styrkes med markedsinntekter og driftsinntekter fra Toppidrettssenteret.

De sentrale postene innenfor OLTs budsjett var i 2015 (2014 i parentes):

Fagavdelingene, forskning og utvikling	40,7 mill (37,3)
Tilskudd, kvalitetssikring og oppfølging av særforbund	55,3 mill (46,3)

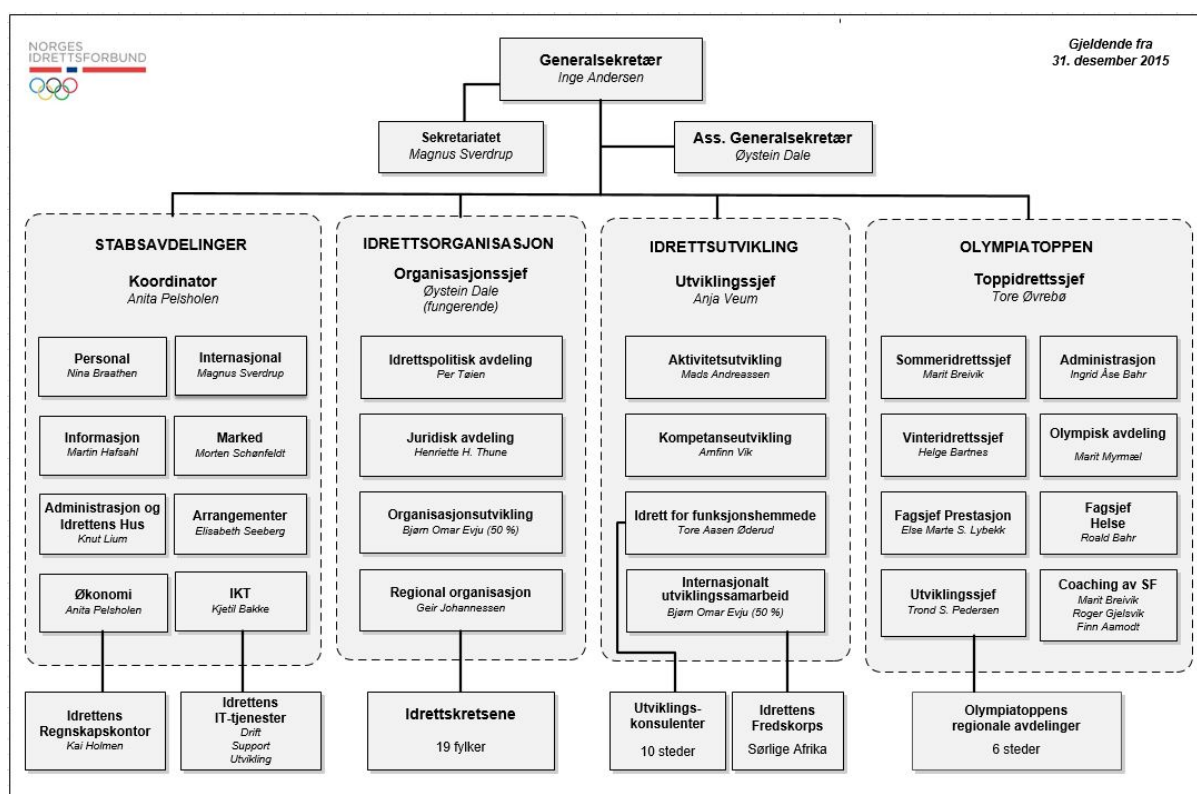
Forberedelser og gjennomføring OL/Paralympics	7,5 mill (16,5)
Stipendier	15,9 mill (14,7)
<u>Drift av OLT og Toppidrettssenteret</u>	<u>18,1 mill (16,7)</u>
= Summert	137,5 mill (131,5)

Tilskuddet på post 4 er økt med kr. 11 millioner fra 2014 til 2015 (se tilskuddsbrevet til NIF), hvor kr. 6 mill gikk til å styrke toppidrettsatsingen for utøvere med nedsatt funksjonsevne. Frie markedsmidler er inne i 137,5 med kr. 9,5.

2.9 NIFS SENTRALE ORGANISERING OG ANSATTE

2.9.1 Organisasjonskart

NIFs er samlet innenfor fire overordnede avdelinger (Stab, Organisasjon, Idretts-utvikling og Olympiatoppen). Innenfor disse er det en rekke mindre avdelinger med spesialiserte funksjoner. Flere av disse ivaretar et nasjonalt fagansvar innenfor sitt område.



Sentralstaben holder til på Ullevål Stadion i Oslo, mens Olympiatoppen holder hus ved Sognsvann og NIF IT-supportsenter holder til i Drammen.

2.9.2 Oppgavefordeling

Generalsekretæren

Generalsekretariatet koordinerer den samlede virksomheten og har den daglige dialogen med Idrettsstyret og Presidentskapet. I 2015 har Generalsekretariatet også koordinert arbeidet med Ungdoms-OL 2016 og OL/PL 2022-søknaden.

NIF stab

Staben utgjøres av en gruppe avdelinger som i stor grad har merkantile og stabsmessige funksjoner.

a) Administrasjonsavdelingen

Administrative støttefunksjoner for generalsekretæren, forværelse, postmottak og arkiv. Utleie og drift av Idrettens hus, nasjonalt sentralbord, kantine, møteromsadministrasjon og andre fellestjenester.

b) Markedsavdelingen

Ansvarlig for alle markedsmessige avtaler og logobruk i NIF. Avdelingen vedlikeholder og utvikler eksisterende og nye avtaler, samt forvalter og etterlever IOCs charter og bestemmelser innenfor marked.

c) Personalavdelingen

Forvalter arbeidsgiveransvaret for ansatte i NIF. Personaladministrasjon og lønnskjøring for NIF og idrettskretsene. Rådgivning og støtte til ledere. Forhandlinger og samarbeid med arbeidstakerorganisasjonene. Kontakt og oppfølging NHO.

d) Arrangementsavdelingen

Planlegging og praktisk tilrettelegging av store arrangementer i NIFs regi, samt organisere NIFs deltakelse i store eksterne arrangementer. Samarbeid med eksterne partnere.

e) Økonomiavdelingen og Idrettens regnskapskontor

NIFs økonomiavdeling har ansvaret for budsjett, regnskap og økonomiske rapporter i NIF. Bistå avdelingslederne i styringen av avdelingsbudsjettene. Økonomisk rådgivning til andre organisasjonsledd. Administrasjon av idrettens konsernkontosystem. Oppfølging av merverdiavgiftsordningene og gaveinnberetning innenfor idretten.

Idrettens regnskapsbyrå (IRK) er et internt regnskapsbyrå som tilbyr regnskaps- og lønnstjenester primært til særforbund, idrettskretser og NIF.

f) NIF IT-tjenester (IKT-avdelingen)

Leverandør av kommunikasjons- og kontorstøtteløsninger. Utvikling og vedlikehold av nasjonale databaser, grensesnitt mot disse og idrettsspesifikke systemer og medlemsløsninger. Drift av nasjonalt nettverk, internettaksess og servermiljøer. Brukerstøtte til Idrettens sentralt og regionalt ansatte, idrettslagenes klubbløsninger, ulike rapporterings- og søknadsordninger. Forhandle og følge opp idrettens felles leverandøravtaler. Forvalte og sikre helhetlig, felles kommunikasjons- og IT-tjenster innenfor organisasjonen.

g) Internasjonal avdeling

Internasjonalt organisasjonsarbeid. Formidling av norsk idretts interesser internasjonalt, herunder samarbeid med nordiske, europeiske og internasjonale organisasjoner.

h) Informasjon

Internt og eksternt informasjonsarbeid. Pressekontakt. Ansvar for NIFs nettsider og øvrige sosiale medier.

Organisasjon (ny organisering fra 1. sept 2015)

Organisasjon utgjøres av en gruppe avdelinger som i stor grad følger opp den frivillige organisasjonen, det internasjonale organisasjonsarbeidet, NIFs lovverk, kommunikasjon, samfunnskontakt og informasjon. Utforming av idrettspolitiske dokumenter, søknader og rapportering. Disse gruppene ledes av Organisasjonssjefen.

a) Organisasjon og frivillighet

Kontroll og oppfølging av idrettens organisasjon, herunder idrettskretsene og deres kjerneoppgaver. Medlemsregistrering og årlige statistikker.

b) Juridisk avdeling

Forvalte NIFs lovverk og oppfølging av praktiseringen av lovverket, samt vedtatte forskrifter og retningslinjer. Følge opp regelverket til WADA. Forestå juridiske utredninger og fortolkning. Kvalitetssikre forretningsavtaler.

c) Idrettspolitisk avdeling

Tilrettelegge for politisk dialog med offentlige myndigheter. Generell samfunnskontakt. Kommunikasjon i mediene. Utforming av idrettspolitiske strategier og dokumenter. Rådgiving innen anleggspolitiske spørsmål, herunder finansiering av idrettsanlegg og prioriteringer innenfor anleggsutviklingen. Oppfølging av idrettens miljøstrategi.

d) Organisasjonsutvikling

Utvikling av idretsorganisasjonen, herunder styrearbeid, leiing og godt organisasjonsarbeid forøvrig. Oppfølging av klubbutviklingen.

Idrettsutvikling

Strategisk ledelse av det faglige arbeidet innenfor barne- og ungdomsidretten, samt idrett for mennesker med nedsatt funksjonsevne. Ledes av Utviklingssjefen.

a) Kompetanse

Nasjonalt fagansvar innenfor trening, ledelse ungdom. Samarbeider tett med Kompetanseutvalget. Utvikler kompetansetilbud. Rådgiverfunksjon overfor særforbundene.

b) Idrett for mennesker med nedsatt funksjonsevne

Nasjonalt fagansvar innenfor idrett for mennesker med nedsatt funksjonsevne. Samarbeidet tett med Integreringsutvalget, som ble lagt ned etter forrige tingperiode. Utvikler rekrutterings- og kompetansetilbud. Rådgiverfunksjon overfor særforbundene. Felles veilederskolering. Regional aktivitetsutvikling for nedsatt funksjonsevne gjennom regionale utviklingskonsulenter.

c) Barn, ungdom, inkludering og bredde

Forvaltning av spillemidler til barn, ungdom og bredde. Oppfølging av idrettens barnerettigheter og retningslinjer for ungdomsidrett. Samarbeidet tett med Aktivitetsutvalget, som også ble lagt ned i 2015. Rådgiving innenfor aktivitetsutvikling.

d) Internasjonalt utviklingssamarbeid

Internasjonalt solidaritetsarbeid og utviklingssamarbeid i utvalgte samarbeidsland. Utvekslingsprogram for ungdom med land i sør i samarbeid med Fredskorpset. Samarbeid med Norad, UD og Unicef.

Olympiatoppen

Olympiatoppen er gitt ansvar og myndighet på overordnet nivå for tilrettelegging for kompetanseutvikling, trenerutvikling og coaching, beste praksis i toppidrettsarbeidet og kvalitetssikring av OL-og Paralympics-forberedelsene. Arbeidet rettes både mot dagens og morgendagens toppidrettsutøvere; funksjonsfriske og mennesker med nedsatt funksjonsevne.

Dette betyr oppfølging og kvalitetssikring av særforbundenes toppidrettsarbeid, forvaltning av OLTs faglige ressurser og økonomiske tilskudd til idrettene, koordinering av egne regionale avdelinger og

forankring av regional virksomhet til OLT sentralt og til særforbund. Olympiatoppen har også ansvaret for treningssentret på Sognsvann, helhetlig tilrettelegging for kompetanseutvikling, trenerutvikling og coaching, beste praksis i toppidrettsarbeidet og kvalitetssikring av OL- og Paralympics-forberedelsene. Arbeidet rettes både mot dagens og morgendagens toppidrettsutøvere; funksjonsfriske og mennesker med nedsatt funksjonsevne.

a) Coaching av særforbundene

Oppfølging og kvalitetssikring av særforbundenes toppidrettsarbeid, forvaltning av OLTs faglige ressurser og økonomiske tilskudd til idrettene. Virksomheten i henholdsvis sommer- og vinteridrettene har hver sin leder gjennom sommer- og vinteridrettssjefene. Coaches rolle er å være bindeleddet mellom to komplekse organisasjoner; særforbundene (SF) og Olympiatoppen (OLT). De skal både være primærkontakt og lede og koordinere det organisatoriske og faglige samspillet mellom SF og OLT.

b) Administrasjon

Personalforvaltning. Økonomiforvaltning. Administrativt ansvar for Olympiatoppen og treningssentret på Sognsvann.

c) Utviklingsavdelingen

koordinering av OLT regionale avdelinger og forankring av regional virksomhet til OLT sentralt. Kompetanseutvikling/trenerutdanning, unge utøvere og studie-/karriererådgivning. Toppidrett for utøvere med funksjonsnedsettelse

d) Fagavdelinger

Fag- og forskningssjef leder og koordinerer OLTs fagavdelinger utholdenhet, kraft/ styrke, motorikk/teknikk, ernæring, teknologi, idrettspsykologi, toppidrettscoaching og treningsavdelingen samt hatt FOU ansvar. Som leverandør av fagkompetanse av høy kvalitet, har fagavdelingene vært inne i landslagene i ulikt omfang etter nærmere avtale mellom det enkelte landslag og Olympiatoppen

e) Helseavdeling

OLTs helsepersonell og medisinske tjenester.

f) Olympisk avdeling

Planlegging og gjennomføring av OL, Paralympics, European Games, YOG og EYOF. Kontakt med de internasjonale organisasjonsledd som toppidretten er tilknyttet.

2.9.3 Ansatte i NIF

Faste årsverk i NIF sentral og regionalt

Fast ansatte årsverk (2014 i parentes):

Regionalt:	111,1	(106,8 i 2014)
Sentralt inkl OLT:	149,9	(143,7 i 2014)
Sum:	261,0	(250,4 i 2014)

Tallene i tabell «Antall sysselsatte årsverk i NIF sentralt» og tabell «Antall ansatte i NIF sentralt» er tall som hentes fra note 4 i regnskapet.

Antall sysselsatte årsverk i NIF sentralt

Sysselsatte årsverk	2009	2010	2011	2012	2013	2014	2015
NIF sentralt	176	180	161	170	176	183	191

Antall sysselsatte årsverk i NIF sentralt inkludert Olympiatoppen er 191 i 2015, som er en økning på åtte årsverk fra 183 i 2014.

Antall ansatte i NIF sentralt

Antall ansatte sentralt pr. 31.12.2015 er 208

Antall ansatte	2009	2010	2011	2012	2013	2014	2015
NIF sentralt	176	179	192	189	203	189	208

2.10 PRINSIPPER FOR FORDELING AV SPILLEMIDLER TIL SÆRFORBUNDENE

2.10.1 Rammetilskudd til særforbundene

Tilskuddsmodellen ble vedtatt av Idrettstinget i 2003 og var til ny behandling i 2007. Resultatet var at gjeldende modell ble videreført. Overføringsmodellen for rammetilskudd til særforbundene er som følger:

- Grunntilskudd
- Aktivitetstilskudd
- Regiontilskudd

Viktige hensyn ved etablering av fordelingsmodellen

Det har vært et mål å ivareta både de små og de store særforbundene på en god måte i fordelingsmodellen. Modellen skal fungere "solidarisk" og bidra til mangfoldet i norsk idrett. Dette er bakgrunnen for at alle mottar et likt grunntilskudd.

Samtidig var det i 2003 et uttrykt ønske å komme bort fra skjønnsmessige vurderinger og i stedet finne en matematisk modell der man på objektivt grunnlag forholdsvis lett kan regne seg til hva hvert enkelt særforbund skal ha.

I dagens modell kan man enkelt forandre vekttall og fordeling mellom aldersgruppene. Videre kan man enkelt endre vektingen mellom aktivitetstilskuddet og grunntilskuddet, hvis dette er politisk ønsket.

En grunnleggende forutsetning for modellens konsistens er at registreringen av de aktive medlemmene i lagene er korrekte. En overgang til registrering av individuelt medlemskap og aktivitetstilhørighet i et nasjonalt medlemsregister vil bidra til vesentlig økt kvalitet på datagrunnlaget.

Norges Bedriftsidrettsforbund og Norske Studenters Idrettsforbund er fra 2004 tatt inn i modellen. De forbundene som har færre enn 1500 medlemmer får en andel av grunntilskuddet ut i fra et forholdstall, som gjenspeiler hvor mange aktive/antall idrettslag de mangler i forholdet til å oppfylle kravet om 1500 medlemmer.

Grunntilskudd

Grunntilskuddet tildeles likt til alle de særforbundene som oppfyller minstekravene til et særforbund (1500 individuelle medlemmer og 20 idrettslag som medlemmer).,-. Utover grunntilskudd kan særforbundene tildeles:

- Nasjonalt gren tillegg. Dette tildeles pr ekstra gren når forbundet administrerer ytterligere idrettsgrener som hver for seg oppfyller minstekravene til et særforbund.

Internasjonalt gren tillegg. Dette tillegget blir gitt pr ekstra internasjonalt forbund når forbundet har internasjonal deltakelse innenfor godkjente nasjonale tilleggsgrener og disse er tilsluttet egne internasjonalt godkjente særforbund.

Aktivitetstilskudd

Definisjonen av hva som er et aktivt medlem, er at vedkommende driver regelmessig trening, konkurranse eller mosjonsaktivitet i regi av et idrettslag. Ledere og trenere etc. teller også med som aktiv medlem.

- Størrelsen på aktivitetstilskuddet er avhengig av en vekting mellom de ulike aldersgruppene: 0–5 år, 6–12 år, 13–19 år, 20–25 år og fra 25 år og oppover.

- Aktivitetstilskuddet fordeles med en "solidarisk" profil som vektlegger idrettslig mangfold. Tilskuddet pr medlem trappes ned ved økende antall medlemmer, slik at de siste medlemmene i de store særforbundene tillegges liten vekt.
- I praksis finner en særforbundenes vektete aktivitetstall finnes ved å multiplisere alle aktive i en aldersgruppe med aldersgruppens vektall, for deretter å summere disse. Deretter benyttes kvadratroten av denne summen som særforbundets vektall i totalfordelingen.

Regiontilskudd

16,7 prosent av rammetilskuddet (fra post 2) gis som et regiontilskudd, som fordeles til særforbundene etter en modell som er basert på antall idrettslag. Det maksimale antallet idrettslag som kan utløse regiontilskudd, er satt til 1000. Særforbundene kan bruke midlene til arbeid i regionene slik de selv finner det formålstjenlig. Sum regionstilskudd 2015 var kr 32 334 000, en økning i underkant av 5 mill fra 2014.

Satser og forholdstall

- Forholdet mellom grunntilskudd og aktivitetstilskudd er 3 til 4.
- Nasjonalt grentillegg er lik et halvt grunntilskudd.
- Internasjonalt grentillegg er lik et halvt grunntilskudd på toppen av nasjonalt grentillegg.

Vekttallene for aldersgruppene er:

Aldersgruppe	0–5 år	6–12 år	13–19 år	20–25 år	26 år +
Vekttall	0	2	10	2	1

Tilskudd til idrett for mennesker med nedsatt funksjonsevne

Før fordeling på grunntilskudd og aktivitetstilskudd bevilger Idrettsstyret en ramme til fordeling blant de særforbundene som har tatt ansvaret for å gi et aktivitetstilbud til mennesker med nedsatt funksjonsevne innenfor sin idrett. Dette "integreringsbidraget" har de siste årene utgjort 6,3 % av den samlede ordinære rammen til post 2.

Midlene skal benyttes til tiltak for å nå målene i IPD om økt deltakelse av mennesker med funksjonshemming i idrettslagene. Særforbundene må derfor kunne dokumentere handlingsplaner og reell aktivitet i relasjon til særskilte kriterier, hvoretter de tildeles et vektall mellom 1 og 8. Tildelingen til særforbundene baserer seg på følgende kriterier:

- Aktivitet i særforbundet i henhold til rapporteringsmøte.
- Toppidrettssatsning.
- Antall grupper mennesker med nedsatt funksjonsevne særforbundet gir tilbud til.
- Behov for spesialkompetanse.
- Potensial og utvikling av tilbud til nye grupper.

Tilskudd til utviklingsorientert ungdomsidrett

Dette er en egen målstyrt ramme innenfor post 2. Den kommer i tillegg til den ordinære rammen som er beskrevet foran. Rammen for midler til utviklingsorientert ungdomsidrett var i 2015 kr 33 000.000,-. Midlene fordeles etter mye av den samme prinsipielle modellen som post 2 for øvrig, men datagrunnlaget er begrenset til antall aktive medlemmer i særforbundene i alderen 13-19 år.

- Administrasjonstilskudd.
 - Grunntilskuddet pr særforbund er satt til kr 100 000,-.
 - Nasjonalt grentilskudd er satt til kr 50 000,-.
 - Internasjonalt grentilskudd (tillegg) er satt til kr 50 000,-.
- Aktivitetstilskudd.

Gjenstående ramme, fordeles etter en "solidarisk" profil som vektlegger idrettslig mangfold etter samme modell som post 2. I praksis betyr dette at tilskuddet pr medlem trappes ned ved økende antall medlemmer, slik at de siste medlemmene i de store særforbundene tillegges liten vekt.

2.10.2 Tilskudd til barn-, ungdom- og breddetiltak

Dette var en søknadsbasert ordning med rapporteringsplikt fram t.o.m. 2012, men ble endret med virkning fra 2013. De overordnede målene ble ikke endret, og det er et overordnet mål at tiltakene som gjennomføres skal styrke aktiviteten og kompetansen i idrettslagene og/eller fører til økt rekruttering i idrettslagene, samt at de unge fortsetter lengre i idrettslagene. Innsatsområdene er:

- Trener- og lederutvikling
- Aktivitetsutvikling
- Klubbutvikling
- Målgrupper for midlene beholdes slik som tidligere år og er:
 - Barn (6-12 år) innenfor den frivillige og medlemsbaserte idretten.
 - Ungdom (13-19 år) innenfor den frivillige og medlemsbaserte idretten.
- Prioriterte grupper som ikke finner seg godt nok til rette i idrettslagene skal bli bedre inkludert, inklusiv mennesker med nedsatt funksjonsevne.

Forvaltningsordningen er fra 2013 dreiet fra en ren søknadsordning over til større grad av resultatrapportering og tildeling i forhold til måloppnåelse. En sentral del av de nye kriteriene var en årlig evaluering av særforbundenes implementering av idrettens felles verdigrunnlag i aktivitetstilbudet, både formelt og i praksis. Idrettsstyret så dette som viktig når en fordeler så store pengestrømmer. Samtidig forutsetter Idrettsstyret at en slik ordning suppleres med forskning og periodisk evaluering for å få mer detaljert kunnskap om måloppnåelsen og effektene på prioriterte områder.

En rekke forbund vil etter hvert få vesentlig endret tildeling fra gammel til ny beregningsmodell. Det var derfor bred enighet om at innføringen skulle skje på en forutsigbar måte, slik at en sikrer kontinuitet og gir nødvendig tid til omstilling i organisasjonen. Tilpasningen til tildelte rammer etter nytt system skal skje gradvis og med like store deler over 3,5 år. Tilskuddsmottakerne mottok i 2014 som forskudd innenfor post 3 et beløp som tilsvarte 90 % av samlet tilskudd foregående år. Denne tildelingen kunne siden ikke reduseres. Deretter ble den avsluttende tildelingen foretatt slik at ingen særforbund mottok mindre enn 95 % av foregående år. I 2015 og 2016 vil nedre garanterte grense være 90 % av foregående år.

Tilskuddsmottakerne har et selvstendig ansvar for at midlene anvendes på en måte som gjør at det skapes mer og bedre aktivitet ute i idrettslagene. Dette skal kunne dokumenteres overfor NIF ved kalenderårets slutt.

Samlet ramme for post 3 var i 2015 146 000 000,-. Av dette gikk totalt kr 128 164 828,- til en resultatbasert ordning.

Aktivitetsomfang for relevante målgrupper. Samlet tildeling i 2015: kr 71 997 134,-.

- Utvikling i tilslutningen fra relevante målgrupper (premiering av økning).
Samlet tildeling i 2015: kr. 12 959 487,-.
- Omfang av kompetansegivende prosesser (deltakertimer).
Samlet tildeling i 2015: kr 25 808 206,-.
- Vurdering av kvalitet og verdigrunnlag basert på en årlig gjennomgang av hvert enkelt særforbunds oppfølging av felles verdigrunnlag og vedtatte retningslinjer.
Samlet tildeling i 2015: kr 17 400 000,-.

3 RESULTATRAPPORT

3.1 BARNEIDRETTE

Mål:

Idretten skal sikre et åpent og inkluderende aktivitetstilbud, og legge til rette for å beholde eller øke antall barn som deltar i aktivitetene, ved at;

- a) Barneidrettsbestemmelsene og Idrettens barnerettigheter respekteres og er godt kjent av alle
- b) Idrettskoler er tilgjengelig for alle barn
- c) Alle trenere har kompetanse på aktivitet for barn

Måloppnåelse:

- a) På Idrettstinget i 2015 ble bestemmelser om barneidrett revidert med den hensikt å forsterke intensjonen i bestemmelsene. Dette har blant annet medført at særforbundene i enda større grad må definere hva som er lokalt og regionalt ut fra idrettens geografiske spredning og ut fra hvor i landet idrettslaget hører til. I tillegg plikter alle særforbund å innta sanksjonsbestemmelser for brudd på barneidrettsbestemmelsene i eget kamp- og konkurransereglement.
- b) I NIFs basislovnorm for idrettslag er det tydeliggjort at idrettslag som organiserer barneidrett skal oppnevne en person (tillitsvalgt eller ansatt) som er ansvarlig for barneidretten. En av oppgavene for denne er å kjenne til, og spre kunnskap om rettighetene og bestemmelsene i idrettslaget.
- c) NIF har blant annet gjennom forvaltning av post-3 ordningen påvirket særforbundene til å implementere rettighetene og bestemmelsene i sine aktiviteter, både gjennom formell implementering og praktisering i aktivitets- og konkurransetilbudet. Status i særforbundenes formelle implementering av idrettens bestemmelser for barneidretten blir nå evaluert hvert år. Av 54 særforbund fikk 37 godkjent status i 2015 mot 35 i 2014. Ytterligere 13 anses å ha god framdrift, mens de 4 siste i dag ikke organiserer barneidrett. Kunnskap om Bestemmelser om barneidrett og idrettens barnerettigheter er et kompetansekrav som må oppfylles i nivå 1 i Trenerløypa. To nye særforbund fikk i 2015 godkjent Trener 1 utdanning, slik at det nå er 49 særforbund som har dette godkjent.
- d) Det ble gitt oppstarts- eller utviklingsstøtte til 89 idrettsskoler for barn- og ungdom i 2015 på til sammen 851.000 kroner. Dette var en økning på 39% fra 2014, og bidrar til å opprettholde godt veldrevne idrettsskoler samt opprettelse av nye idrettsskoler.
- e) Trenerkompetanse innenfor barneidrett er et prioritert område, og i 2015 ble det gjennomført 66 aktivitetslederkurs i regi av idrettskrets. 708 personer gjennomførte aktivitetslederkurs i regi av idrettskretsene i 2015.
- f) I 2015 gjennomførte 3764 personer e-læringsmodulen Barneidrettens verdigrunnlag, dette viser en økning på over 50% deltagelse fra 2014.
- g) I 2015 ble 38 Aktivitetslederkurs barneidrett gjennomført på videregående skoler idrettsfag i 17 forskjellige fylker. Idretten utdanner dermed en stor andel unge kvalifiserte trenere som bør få engasjement i idrettslaget.

3.2 UNGDOMSIDRETTE

Mål:

Idretten skal utvikle og fornye aktivitetstilbudet for ungdom, og sørge for at flere velger å være aktive innenfor organisert idrett, ved at;

- a) alle møter et inkluderende og variert aktivitetstilbud
- b) alle får idrettslige utviklingsmuligheter i tråd med egne ambisjoner
- c) ungt lederskap og ansvar for eget idrettsmiljø blir prioritert

Måloppnåelse:

Strategien «Ungdomsløftet» som ble vedtatt av idrettsstyret i 2012, har fortsatt med uforminskert styrke. Stolpen «Ungt Lederskap» har også i 2015 vært tillagt mest fokus. Ung innflytelse, samt fornyelse av det frivillige apparatet vil i neste omgang bidra til endring i aktivitetstilbud og prioriteringer i idrettslagene.

Status i særforbundenes formelle implementering av idrettens bestemmelser for ungdomsidretten blir nå evaluert hvert år. Av 54 særforbund fikk 23 godkjent status i 2013, 32 i 2014, mens det i 2015 var økt til 36. Ytterligere 13 anses å ha god framdrift, mens 5 vurderes å ha implementert disse mangelfullt.

Det er betydelig usikkerhet knyttet til hvor differensiert aktivitetstilbudet er til unge, og hvorvidt alle opplever å ha et tilbud som står i forhold til egne ambisjoner og ferdigheter. I 2015 mottok 20 idrettsskoler for ungdom økonomisk støtte fra NIF. 12 skoler søkte om oppstartstøtte, og 8 om utviklingsstøtte. Dette er en økning fra 16 stk 2014.

Flere ungdom deltar på kurs i idretten enn tidligere. Totalt deltok 21 358 ungdom under 20 år på kurs i 2015, en god økning fra 19 328 i 2014.

Lederkurs for ungdom 15-19 år er det kompetansetiltaket som når ut til flest unge mennesker i organisasjonen og skal trygge og motivere ungdom til å ta ansvar i egen klubb. Samtlige 19 idrettskretser arrangerer årlig egne kurs. I tillegg tilbyr ca 25 SF kurset i ulike varianter. I 2015 var det 400 unge mellom 15 og 19 år som tok Lederkurs for ungdom.

I løpet av 2015 ble det gjennomført ulike kompetansetiltak som forberedelse til Ungdoms-OL. Unge ledere ble samlet to ganger over en helg for opplæring og forberedelser. I 2015 har NIF skolert ytterligere 34 unge ledere til traineeprogrammet til Ungdoms-OL, så det totale antallet deltakere i programmet ble 220.

Studietilbudet «Yngre ledere» har fortsatt i 2015.

Olympisk akademi som avholdes på Lillehammer i august, er blitt et møtested for nettverket blant unge ledere i norsk idrett. Akademiet ble gjennomført 2015 med 65 deltakere.

3.3 VOKSENIDRETTE

Mål:

Andelen voksne medlemmer som velger å trene innenfor idrettslagene skal økes, ved at;

- a) flere idrettslag legger til rette for mosjonsaktiviteter for voksne hvor opplevelser og idrettslig fellesskap vektlegges.
- b) idrettens treningstilbud utfordrer de private treningssentrene og blir et godt supplement til voksnes egenorganiserte aktivitet.
- c) konkurransetilbudet for voksne stimuleres og utvikles.

Måloppnåelse:

- a) NIF har ikke oversikt over totalt antall idrettslag som legger til rette for mosjonsaktiviteter for voksne, men en idrettslagsundersøkelse som ble gjennomført i 2011 viste at 66,5 % av idrettslag (N=337) har et treningstilbud for voksne. Tilbudene varierer fra trening og konkurranse i en særiddrett til trimgrupper uten tanke på konkurranse og prestasjon. Både medlems- og aktivitetstallet har økt de siste årene, så det er grunn til å tro tilbudet til voksne har økt. Flere særforbund har fokus på viktigheten av mosjonsaktivitet for voksne, eller har ønske om holdningsendring internt for å øke dette fokuset. Eksempelvis har Friskis & Svettis (Fleridrettsforbundet), Golf, Friidrett og Bedrift har satt av ressurser til å arbeide med mosjonsidrett for voksne. I 2014 hadde 33 av 54 særforbund har voksne som største aktive medlemsgruppe. Bedriftsidrettsforbundet og Studentidrettsforbundet har voksne som eneste målgruppe.
- b) Det er flere voksne som er aktive på egenhånd og i treningssenter enn i idrettslag. Samtidig er idretten et viktig supplement til den egenorganiserte og treningssentertreningen, hvor en får dekket interessen for fellesskap, tilhørighet og konkurranse. De fleste idrettslag kan ikke tilby åpne timer og samme type aktiviteter som treningssentrene, grunnet de ulike idretters egenart og organisering. Men det finnes idrettslag som har likheter. Eksempelvis har ro,- golf,- og klatreklubber åpne arenaer hvor medlemmene kan utøve idretten når det passer dem, samt at noen idrettslag tilbyr trim i sal og har styrketreningsrom i klubblokalet. Friskis & Svettis og Gymnastikk- og Turnforbundets tilbud for voksne opplever treningssentrene som en direkte konkurrent.
- c) C er i stor grad nådd gjennom en rekke massearrangementer, men deltakerne er ikke nødvendigvis medlem av en klubb, eller trener med en klubb. NIF har ikke oversikt over særforbundenes totale antall terminfestede arrangementer og utviklingen av denne, men alle særforbund har en rekke enkeltarrangement og seriearrangement for voksne. Under vises eksempler fra enkelte særforbund.
 - Norges Håndballforbund hadde sesongen 15/16: 12.484 lisensierte personer født i 1996 eller tidligere.
 - Norges Orienteringsforbund hadde i 2015 ca. 67.500 starter i alderen 20 år og eldre i terminfestede løp.
 - Norges Skiforbund hadde for sesongen 2014/2015 4.789 utøvere som er 20 år og eldre årslisens. Forbundet hadde i tillegg 36.886 engangslisenser. Av disse er anslagsvis 29.000 unike utøvere.
 - Norges Cykleforbund hadde i 2015 55.422 engangslisensierte over 17 år, og 10.557 antall helårslisensierte fra 19 år og eldre.
 - Norges Studentidrettsforbund hadde 2.957 deltakere på terminfestede Studentmesterskap i 2015. Forbundet har ca. 32.000 aktive medlemmer i alderen 18 år og eldre.

3.4 TOPPIDRETTE

Mål:

Toppidretten, med dens funksjonsfriske og utøvere med nedsatt funksjonsevne utøvere, skal videreutvikles for fortsatt å kunne konkurrere i et internasjonalt miljø og opprettholde Norges posisjon som en ledende idrettsnasjon, ved at;

- a) Olympiatoppen videreutvikles som nasjonalt senter for trening og prestasjon og treningsmulighetene på høyt internasjonalt nivå styrkes.

- b) Ny kunnskap og forskning styrkes og integreres i det praktiske arbeidet
- c) Utøverne sikres et helhetlig trenings- og utdanningstilbud både sentralt, regionalt og lokalt
- d) Mennesker med nedsatt funksjonsevne gis likeverdige muligheter til å utvikle sine idrettslige ferdigheter og prestere på høyt internasjonalt nivå.

Ekstern evaluering og implementering av endringer

Den viktigste endringen i Olympiatoppens virksomhet er implementering og styrking av regional virksomhet i henhold til rapporten «Den norske toppidrettsmodellen»(april 2015).

Utviklingsavdelingen med OLTs regionale avdelinger har fra juni 2015 gjennomgått en omfattende mål- og utviklingsprosess og etablering av en målstyrt utviklingsplan for 2016-19 for bl.a å få enda bedre samsvar mellom sentral og regional virksomhet på avdelingens resultatområder. Det regionale arbeidet er gradvis tettere knyttet til de sentrale fagressursene i OLT og til resultatområdene i avdelingen sentralt på Sognsvann. Utviklingsavdelingens oppdrag er langsiktig med hovedfokus på morgendagens toppidrettsutøvere. Området har behov for langt sterkere ressurstilgang, selv om regional finansiering danner et helt nødvendig finansieringsgrunnlag. De regionale avdelingene er nå formelt utvidet med OLT Sør som tilvekst, og det har vært arbeidet med etablering av en avdeling for Buskerud/Vestfold og Telemark.

Framdriften i utviklingen av Olympiatoppen som nasjonalt senter.

Arbeidet med å realisere Campus Sognsvann har vært prioritert gjennom hyppige dialoger mellom NIF og OLT og mellom NIF/OLT og Norges idrettshøgskole. Det har vært tett dialog også med særforbundene. Idrettstinget 2015 vedtok at Campus Sognsvann skal være et prioritert arbeidsområde i 2015, og arbeidet har fått en ny giv etter dette.

Campus Sognsvann er sammen med regionaliseringen, de to hovedtiltakene i strategien for å opprettholde Norges posisjon som internasjonal toppidrettsnasjon.

Det vil etableres en midlertidig teknikk/motorikkhall på OLTs parkeringsplass.

Omfanget av rådgivingen og kvalitetssikringen av toppidrettsarbeidet i særforbundene og landslagsmiljøene.

OLT har videreført sitt arbeid med å utfordre og veilede organiseringen og den idrettslige praksis gjennom OLT-coachene.

Særidrettene er tilført ressurser i form av finansielle midler og tverridrettslig fagkompetanse av topp internasjonal kvalitet fra fagavdelingene.

Trenerutdanning gjennom OLT fortsetter med Topptrener 1, Topptrener 2 , «Trener i utvikling» og andre toppidrettsrelaterte seminarer sentralt og regionalt, og er gjennomført som planlagt i 2015.

OLT har hatt faglig ansvar for gjennomføring av fellesemner på Trener 3-kurs og har jobbet tett med NIFs utviklingsavdeling.

Elitecoachprogrammet for landslagstrenerne/sportssjefer har fortsatt også i 2015 med ca 25 deltakere.

Som leverandør av fagkompetanse av høy kvalitet, har fagavdelingene vært inne i landslagene i ulikt omfang etter nærmere avtale mellom det enkelte landslag og Olympiatoppen.

Det er delt ut totalt 165 individuelle stipend og 5 lagstipend, fordelt som følger:

Sommer 2015: 81 individuelle stipend fordelt på 21 A-stipend, 33 B-stipend og 27 U-stipend. Individuelle stipend fordeler seg med antall 32/81- 39,5% kvinner og antall 49/81 - 60,5% menn. Det er delt ut 3 lagstipend.

Vinter 2015/2016: 84 individuelle stipend fordelt på 34 A-stipend, 27 B-stipend og 23 U-stipend. Individuelle stipend fordeler seg med (30/86) 34,9 % kvinner og (56/86) 65,1 % menn Det er delt ut 2 lagstipend.

Internasjonale resultater i 2015

2015 ble et år med fremragende resultater i en rekke idretter. De gode resultatene gir seg utslag i et økt, men gledelig, press på stipendene OLT forvalter. Dette gjelder både de typisk «norske» idrettene, men også en rekke andre. Av resultater 2015 nevnes:

- a) Ski nordiske grener:
20 medaljer i VM i Falun – over dobbelt så mange som neste nasjon, seier i WC sammenlagt langrenn både kvinner og menn, seier Tour de Ski kvinner og menn, VM-bronse og topp-plasseringer i langrenn for mennesker med nedsatt funksjonsevne
- b) Ski, alpint:
VM-sølv superkombi, 2.plass WC sammenlagt, seier i super-G-cupen og utfor-cupen, 4.plass slalomcupen. Fantastisk start på 2015-16-sesongen med trippel norsk i WC i Val Gardena rett før jul
- c) Snowboard:
Gull i slopestyle X-games
- d) Ishockey:
Mats Zuccarello med stjernestatus i New York Rangers i NHL.
Patrick Thoresen – KHL-seier (det russiske svar på NHL)
- e) Curling:
Sølv VM menn, bronse EM menn
- f) Håndball:
Gull VM kvinner
- g) Dans:
VM-gull boogie-woogie
- h) Terrengsykkel:
Gull VM maraton kvinner terreng. Seier Flandern rundt menn og mange etappeseire i store ritt
- i) Bordtennis, FH:
VM-gull single og double kvinner. EM-gull single kvinner og menn
- j) Undervannsrugby:
VM-gull menn
- k) Svømming:
VM 4 gull, 1 sølv, 1 bronse kvinner FH. VM-sølv menn FH. Bronse EM 1500 m fri og 4.plass 400 m fri
- l) Roing:
VM-bronse kvinner (TIF), VM-bronse menn lettvekt.
- m) Kickboksing:
VM-gull, VM-tittel profesjonell kvinner. VM-gull, profesjonell VM-tittel menn
- n) Rally og rallycross
1 i VM rallycross
3 sammenlagt VM rally

- o) Fekting:
Bronse Europalekene menn
- p) Triathlon:
Bronse EM menn
- q) Seiling FH
VM-sølv

Omfang av FOU-arbeid og faglig samarbeid med nasjonale og internasjonale forskningsmiljøer.

Grunnlaget for forskningen og det faglige utviklingsarbeidet må styrkes ytterligere. Etableringen av SenTIF v/NTNU vil styrke det videre forskningsarbeidet.

Antall unge utøvere med systematisk oppfølging fra eget særforbund.

Antall utøvere med systematisk oppfølging fra eget særforbund er svært krevende å dokumentere.

Generelt er det få særforbund som har ressurser (økonomi, bemanning og kompetanse) til å ivareta en kvalitativ og systematisk, langsiktig utvikling av sine unge utøvere.

Arbeidet med unge utøvere har hatt høy prioritet i OLTs regionale avdelinger, og det har vært arbeidet med tydeligere rollefordelinger mellom OLT sentralt og regionalt i dette arbeidet.

De talentprosjekter som ble igangsatt med et begrenset antall idretter i 2013 er videreført i 2015, og OLT har bidratt til etterutdanning og utvikling av trenere for unge utøvere både gjennom sentrale og regionale tiltak.

3.5 IDRETT FOR MENNESKER MED FUNKSJONSNEDESETTELSE

Mål:

Flere mennesker med nedsatt funksjonsevne får informasjon, finner og benytter et godt tilrettelagt lokalt aktivitetstilbud, ved at;

- a) Idrett for mennesker med nedsatt funksjonsevne blir en del av trenerutdanningen i alle idretter
- b) Det øremerkes midler til utvikling av tilbud i idrettslagene
- c) Det offentlige bedrer rammebetingelsene for deltakelse

Antall utøvere med funksjonsnedsettelse som deltar i aktiviteter i idrettslagene

Økningen i antall idrettslag som gir et lokalt tilbud til mennesker med funksjonsnedsettelse har vist en positiv utvikling gjennom flere år, antall aktive medlemmer har holdt seg ganske stabil siste tre år. Ettersom det i 2015 jobbes med ny idrettsregistrering og samordnet rapportering har ikke NIF tilgang til tall på nåværende tidspunkt.

Registreringen er krevende, siden det ikke foretas klassifikasjoner på klubbnivå, og mange godt integrerte barn og unge oppfattes som ikke å ha en "funksjonsnedsettelse" lokalt. Registreringen fører også til en subjektiv vurdering fra idrettslagene av aktive medlemmer, noe som gjør at tallene vil svinge litt fra år til år. NIF vil trekke frem at tendensen har vært positiv siden integreringsprosessen ble sluttført i 2007, men ser samtidig et potensial i å styrke og utvikle det ressurskrevende rekrutteringsarbeidet rettet mot målgruppen.

NIF har i 2015 startet et arbeid med å forbedre registrering av medlemmer for å ivareta de forskjellige målgruppene som er i samsvar med ny idrettsregistrering.

Særforbund som har implementert basismodulen "Idrett for mennesker med nedsatt funksjonsevne", eller utviklet en tilsvarende modul, i "Trenerløypa"

Særforbundsundersøkelsen viser en jevn økning i særforbundenes kompetanserettede tiltak rettet mot idrett for mennesker med funksjonsnedsettelse. Tilrettelegging for mennesker med funksjonsnedsettelse er inkludert som obligatorisk innhold i grunnutdanningen innenfor

Trenerløypa. Det er en liten økning fra 2014 til 2015 av personer som har gjennomført e-læringsmodul om idrett for mennesker med funksjonsnedsettelse. Det har vært 1237 kursdeltakere fra 38 særforbund i 2015 mot 1226 kursdeltakere fra 31 særforbund i 2014.

Fellesidrettslige rekrutteringstiltak

De siste tre årene har særforbundene sammen med NIFs regionale konsulenter jobbet med flere ulike rekrutteringsarenaer rundt i landet. Konseptet «Grenseløse idrettsdager» samlet 1200 deltakere med funksjonsnedsettelse på 15 steder i 2015.

Tilpasning av idrettstilbudet

Utviklingen av konkurransetilbudet må følges opp tett i de årlige samtalene rundt rapportering på midler til barn, ungdom og bredde (post 3). Hensynet til utøvere med funksjonsnedsettelse er et av flere viktige kriterier for tildeling av slike midler.

Målet om å utvikle og implementere gode modeller for mennesker med store hjelpebehov er bare delvis nådd. Modeller er utviklet og utprøvd, men det gjenstår å få til dette nasjonalt gjennom tilfredsstillende lokal finansiering og organisering.

For å nå visjonen idretts glede for alle jobber NIF strategisk for å få på plass bedre ledsager- og assistentordninger med fokus på idrett og fysisk aktivitet.

3.6 IDRETTLIG MANGFOLD

Mål:

Idretten skal stimulere til mangfold og ivaretagelse av alle i norsk idrett, ved at;

- a) nye idretter slippes til og gis samme mulighet for vekst og utvikling.
- b) alle idretter behandles etter sammen prinsipp internt i idretten og det offentlige.
- c) idrettenes rettigheter skal være knyttet til aktivitet og ikke organisering.

Måloppnåelse:

- a) Overordnet.
 - Idrettstinget 2015 vedtok «Speile mangfoldet i samfunnet» som punkt i sin programerklæring. Andre relevante punkter var «Redusere økonomiske hindringer for barn og unges deltakelse» og «Arbeide for en åpen og inkluderende idrett». Under «idrettspolitiske føringer» i Idrettspolitisk dokument 2015-2019 står det (6.4-d): For å speile mangfoldet i samfunnet, blir følgende viktig:
 - Norsk idrett skal praktisere nulltoleranse for enhver form for diskriminering og trakassering innenfor idretten - uansett årsak.
 - Norsk idrett skal inkludere nye aktiviteter i idrettstilbudet og prioritere til rette-legging av idrettsanlegg for disse.
 - Særforbundene må integrere konkurranser for mennesker med nedsatt funksjonsevne i det ordinære konkurransetilbudet.

- Norsk idrett vil speile mangfoldet i samfunnet, og skal arbeide for å øke antall medlemmer med ulik etnisk bakgrunn.
- b) Antall nye særretter som utvikler lokale medlemsorganisasjoner og konkurransetilbud
- Norsk idrett øker fortsatt i medlemstall og aktivitetstall. De siste årene er det en tydelig tendens til at forholdsvis mye av utviklingen skjer innenfor mindre og nye idretter, så som cricket, amerikanske idretter, roing, curling, triathlon, boksing, klatring, hundekjøring og fekting.
 - Norges idrettsforbund har også registrert flere henvendelser om godkjenning av nye grener innenfor tradisjonelle særforbund. Dette er grener uten tradisjon i Norge, men som kommer sammen med nye landsmenn og utenlandsstudenter. Ny gren i 2015 er Standup-paddling.
 - Mangfoldet i frivilligheten utvikler seg imidlertid fortsatt skjevt, og representativiteten synes størst innenfor nye idretter, og synes å være begrenset innenfor de tradisjonelle store norske idrettene. Her mangler det mye faktainformasjon.
- c) Grad av likeverdig behandling av nye idretter i forhold til rammevilkår
- Formelt behandles nye grener og idretter likt, og særforbundene viser god vilje til å ta opp i seg nye idretter. Den største utfordringen er ofte organisatoriske forhold, og at mange aktiviteter utenfor NIF har kommersielle tilknytninger. De ønsker medlemskap, men har utfordringer med enkeltpersoner eller ulike interesser i miljøene. NIF kan ikke gå på akkord med prinsippene om lokal demokrati og selvbestemmelse. Dette gjelder for eksempel kampsport (thai-boksing og MMA), og også motorsport (KNA-kontrollert). Rådgiving og dialog med slike idretter tar tid.
 - En annen utfordring er idrettens barneidrettsbestemmelser, som gjerne utfordrer tradisjonene i de miljøene som vil inn. På dette området er NIF konsekvent, og ofte medfører dette gode prosesser og bevisstgjøring før opptak blir aktuelt. Noen velger å stå utenfor (sjakk).
 - Tilskuddsmodellene for spillemidler diskriminerer ikke noen idretter, og sikrer i stor grad ekstra midler til nye idretter i stor utvikling. Dette gjelder særlig post-3-midler til barn, ungdom og bredde, herunder kompetanseutvikling. Særforbund med tilhørighet til flere internasjonale overbygninger, prioriteres ved tildeling av «internasjonale gren tillegg».
 - I forhold til anleggsutvikling, så er dette krevende, siden prioriteringene skjer lokalt. NIF har hørt flere rykter om at de små og nye idrettene taper kampen lokalt, med vi kjenner ikke til nasjonale statistikker eller forskningsrapporter som gir sikker kunnskap om utviklingen. Dette er antakelig et viktig område å forfølge sentralt, både i NIF og i Kulturdepartementet, og bør løftes inn i diskusjonen rundt fremtidige programsatsingsområder.

3.7 EIERSKAP TIL IDRETTSARRANGEMENTER

Mål:

Norsk idrett skal sørge for å ha kontroll med alle idrettsarrangement og rammene for fremtidig idrettsutøvelse i Norge, ved at;

- a) NIF sikrer det formelle grunnlaget for fremtidig eierskap til idrettsarrangementene
- b) alle arrangører er forpliktet til fair play og til idrettens verdigrunnlag
- c) en rimelig andel av inntektene går tilbake til idretten

Måloppnåelse:

a) Overordnet

- Både nasjonalt og internasjonalt er det en utfordring at idrettsarrangementer i stadig større grad kontrolleres av kommersielle aktører. Den idrettslige utøvelsen og opplevelsen kommer lett i annen rekke og blir bare et middel som tjener andre formål.

b) I hvor stor grad rettigheter til norske arrangementer ligger hos idrettsorganisasjonene.

- NIF utarbeidet i 2014 rapporten «Eierskap til idrettsarrangementer». Den medførte en mer nyansert kunnskap om idrettens hjemmelsgrunnlag for å eie alle arrangementer. I 2015 har det derfor vært riktig å dreie oppmerksomheten fra «monopol» til bevisst posisjonering.
- Den organiserte idrettens fortrinn ligger i en velutviklet organisasjon, frivillig innsats, arrangementskonsepter, kompetanse og regelverk som er utviklet over lang tid.

c) I hvor stor grad norske idrettsarrangementer bygger på idrettens verdigrunnlag og understøtter fair play.

- Idretten må forsikre seg om at alle konkurranser gjenspeiler idrettens verdigrunnlag, fair play, idrettsglede, og følger idrettens regelverk
- NIF har i hele 2015 arbeidet aktivt for å forsvare et aktivt antidopingarbeid. Det dreier seg ikke om isolert prøvetaking, men om hele regimet med testing utenfor konkurranser, samt effektiv utelukkelse gjennom internasjonalt samarbeid (WADA). Dette arbeidet blir lett forvekslet med ønsket om eierskap og kontroll med konkurransene.
- NIF samarbeider med flere særforbund om å sikre at idrettskonkurranser i Norge skal skje på et norsk verdigrunnlag, og at dette best sikres gjennom samarbeid med våre medlemsorganisasjoner.
- Flere særforbund er, gjennom aktivt arbeid i 2015, i ferd med å få på plass gode samarbeidsmodeller og kontrakter mellom private arrangører og frivillig idrett. NIF fungerer som rådgiver i disse prosessene.

d) I hvor stor grad inntektene føres tilbake til idrettsorganisasjonen.

- Overskuddet må tilbakeføres den frivillige organisasjonen og bidrar til grunnlaget for fremtidig idrettsutøvelse.
- At flere særforbund er i ferd med å få på plass gode samarbeidsmodeller og kontrakter mellom private arrangører og frivillig idrett, forhindrer ikke at dette pr i dag er et område i uheldig utvikling, hvis en ser det over et lengre tidsperspektiv.
- Lokalt er det mange store avvik fra en balansert deling av inntektene. På dette området må norsk idrett bli mer profesjonelle og få kontroll over avtaler og innsyn i inntektsstrømmene.

3.8 INTERNASJONALE KONKURRANSER I NORGE

Mål:

Norsk idrett skal arbeide for at Norge regelmessig blir en arrangør av internasjonale mesterskap, konkurranser og stevner, ved at;

- a) særforbundene søker arrangøransvar
- b) søknader om store mesterskap underlegges god behandling i idrettsorganisasjonen
- c) arrangementene understøtter en helhetlig anleggsutvikling

Mange særforbund er i kontinuerlig prosesser med å søke arrangøransvar. NIF bistår enkelte forbund med å anbefale søknadene internasjonalt. NIF stiller kompetanse om søknadsarbeid ved behov. Generelt sett understøtter arrangementene en helhetlig anleggsutvikling. Mange arrangement fører til at eksisterende anlegg oppgraderes, eksempelvis i forkant av Ungdoms-OL.

I 2015 ble det arrangert minimum 23 internasjonale idrettsmesterskap på verdenscupnivå eller tilsvarende på norsk jord.

- VM junior, aking, Øyer, 16.-18. jan. 2015
- WC, skøyter, Hamar, 31. jan. - 1. feb. 2015
- WC, aking, Øyer, 31. jan. - 1. feb. 2015
- WC, skiskyting, Holmenkollen, 12.-15. feb. 2015
- WC, hopp, Vikersund, 14.-15. feb. 2015
- Finnmarksløpet, hundesledekjøring, Finnmark, 6.-8. mars 2015
- WC, alpint, Kvitfjell, 7.-8. mars 2015
- WC, hopp, Trondheim, 12. mars
- WC, kombinert, Holmenkollen, 13.-14. mars 2015
- WC, hopp, Holmenkollen, 14.-15. mars 2015
- WC, langrenn, Holmenkollen, 14.-15. mars 2015
- Birkebeinerrennet, Rena/Lillehammer, 21. mars 2015
- Tour of Norway, sykkel, Østlandet, 20.-25. mai 2015
- Tour de Fjords, sykkel, Vestlandet, 28.-31. mai 2015
- Diamond League Bislett Games, Oslo, 11. juni 2015
- EM-kvalifisering herrefotball, Norge-Aserbajdsjan, Oslo, 12. juni 2015
- Norway Cup, breddeidrettsfotballturnering, Oslo, 25. juli – 2. aug. 2015
- Arctic Race of Norway, sykkel, Nord-Norge, 13.-16. aug. 2015
- WC, klatring, Stavanger, 21.-22. aug. 2015
- EM-kvalifisering herrefotball, Norge-Kroatia, Oslo, 6. sept. 2015
- Oslo Marathon, Oslo, 19. sept. 2015
- EM-kvalifisering herrefotball, Norge-Malta, Oslo, 10. sept. 2015
- WC, langrenn, Lillehammer, 2.-3. des. 2015

3.9 FRIVILLIG, MEDLEMSBASERT ORGANISASJON

Mål:

Frivilligheten skal styrkes, stimuleres og opprettholdes som den bærende kraften i idrettslagene, ved at;

- a) den administrative hverdagen for idrettslagene og idrettsrådene forenkles
- b) minoriteter og nye grupper skal få informasjon om og inviteres til frivillig arbeid
- c) alle idrettslag får tilbud om utviklingsprosesser og skolingstiltak

Samordnet rapportering

Idrettstinget i 2015 vedtok en bedre samordning og rapportering fra idrettslagene. I tillegg har NIF pålagt alle idrettslag å ta i bruk Elektronisk medlemsregister innen utgangen av 2016. Dette er oppsummert i følgende figur:



Tidligere var det slik at idrettslagene rapportere medlemsopplysninger til NIF innen utgangen av januar, holdt årsmøte i perioden januar – juni og søke kompensasjon på vare og tjenestemoms i perioden juni til august. Nå har en lagt opp til at idrettslagene først avholder sitt årsmøte og så kan en rapportere medlemsopplysninger, hvem som er valgt til styre, søke momskompensasjon med et årsmøtegodkjent regnskap, oppdatere Brønnøysundregistrene.

Hensikten er å forenkler idrettslagenes registrering, rapportering og søknader, slik at idrettslagene har færre frister å forholde seg til og at de har de nødvendige dokumenter tilgjengelig på søknadstidspunktet (for eksempel ved søknad om momskompensasjon). En ulempe med dette er at NIF vil få bekreftede medlemstall fra idrettslagene på et senere tidspunkt enn tidligere, men NIF mener at fordelene med å flytte rapporteringsfristen lagt på vei oppveier ulempene. Det viktigste prinsippet er det skal være enklere for idrettslagene og ikke sentralleddene informasjonsbehov. På litt lenger når innføringen av elektronisk medlemsregister er fullført vil imidlertid tallgrunnlaget være mye bedre og sikrer enn tidligere. Det er vist til et eksempel på dette et annet sted i denne rapporten.

Idrettslaget og frivilligheten

NIF har i 2015 vektlagt ytterlige å forenkler hverdagen i idrettslagene.

Helt konkret har en arbeidet med å forenkler og tilrettelegge bedre for idrettslagene når de skal rapportere medlemsopplysninger og søken om midler. Det viser her til omleggingen til samordnet søknad og rapportering som er omtalt tidligere og som blir gjennomført i 2016. Det er vektlagt at idrettslagene skal ha færre IT-systemer å forholde seg til ved å utvikle en ny klubbløsning der idrettslagene både kan føre elektronisk medlemsregler, rapportere medlemsopplysninger til NIF, søke om midler og gjennomføre annen rapportering til offentlige organer som Brønnøysundregistrene. Denne løsningen kalles KlubbAdmin og er en videreutvikling av en løsning som tidligere kun var et medlemsregister. En tenker å videreutvikle dette og få inn nye tjenester som f.eks utstyrsmidler og gaveinnberetning. Den nye rapporteringsløsningen er gjort enklere for idrettslag som allerede i dag har et elektronisk medlemsregister ved å at en får tallgrunnlaget automatisk utfylt og en skal bare bekreftet at dette er korrekt rapportert. Løsningen er også sikrere enn tidligere ved at en nå krever en unik ID for å rapportere. Tidligere var det kun en pin kode som flere kunne ha tilgang til og da var det ikke mulig å finne ut hvem som hadde rapportert tallgrunnlaget.

Klubbguiden som ligger på www.idrettsforbundet.no er videreutviklet med nyttige maler og dokumenter for å gjøre driften av idrettslaget lettere og slik at idrettslagene klarer å overholde NIFs bestemmelser. Denne Klubbguiden skal bli integrert i KlubbAdmin slik at idrettslagene kun trenger å forholde seg til en side og ikke måtte lete etter informasjon på ulike steder.

Når det gjelder utviklingen av frivilligheten i norsk idrett så viser de siste tallene (2013) fra SSB satellittregnskap for ideelle og frivillige organisasjoner at idrett alene hadde i overkant av 33 300 frivillige årsverk, eller om lag 24 prosent av alle de frivillige årsverkene. Dette er en gledelig økning for tallene for 1999 og 2009 var henholdsvis 24 000 og 28 000 frivillige årsverk.

Dersom en skulle erstatte denne frivillige innsatten med lønnet arbeid vil dette tilsvare vel 18 milliarder kroner ifølge tallene fra SSB så det frivillige arbeidet utgjør en betydelig innsatsfaktor og den ser ut til å være økende. NIF vil derfor vektlegge og forsterke arbeidet med å gjøre det enklere å være frivillig.

For å rekruttere flere med minoritetsbakgrunn, ble det tidlig i 2015 lansert en brosjyre «Bli med», som handler om hva et idrettslag er, og hva et medlemskap innebærer. Denne er oversatt til 9 språk, og distribueres gjennom idrettskretser, idrettsråd og særforbund. Offentlige etater har også etterspurt brosjyren. Den ligger tilgjengelig på www.idrettsforbundet.no

Gjennom særlig tilskuddsordningen «inkludering i IL» gjøres mye arbeide i de største byene for å informere og tilrettelegge for økt deltakelse fra minoriteter i idretten.

3.10 IDRETTENS LOV OG ORGANISASJON

Mål:

Medlemsorganisasjonene skal opprettholdes som selveiende, demokratiske og frivillige, og leve i tråd med egne lover, ved at;

- a) kompetansen blant ansatte og tillitsvalgte styrkes på området lov og organisasjon
- b) kjønnsbalanse ivaretas i alle styrever, råd og utvalg
- c) organisasjons- og medlemsregistrene er oppdaterte og korrekte
- d) begrense mulighetene for økonomisk kriminalitet innenfor organisasjonen
- e) styrke bevisstheten om fair play og begrense mulighetene kampfiksing innenfor idretten

Måloppnåelse

NIF har videreført prioriteringen av arbeidet med oppfølging av medlemsorganisasjonen. Oppfølgingen av idrettslagene er koordinert gjennom Organisasjonsavdelingen i NIF og der idrettskretsene er den operative enheten for kontroll og veiledning.

NIF har arbeidet inn mot forebyggende tiltak mot økonomisk kriminalitet, samt tiltak for å forbedre organisasjonens evne til å avdekke disse.

NIF utviklet et nytt administrativt verktøy for idrettslagene (KlubbAdmin) som også gir bedre mulighet for både å forebygge og avdekke økonomiske misligheter. Når idrettslagene i 2016 skal innrapportere skal de opplyse om de har innført pliktige rutiner som f.eks to signaturer på alle betalinger, styregodkjent fullmaksmatrise, innsending av årsmøteprotokoll, godkjent revidert regnskap mv. Dette vil gi både en bedre forståelse for sikker økonomistyring samt at manglende preventive tiltak fra idrettslagets side bedre kan følges opp.

Når det gjelder tiltak for å forbedre organisasjonens evne til å avdekke økonomisk kriminalitet, så er det utarbeidet en veileder for idrettskretsene som i detalj gir idrettskretsene råd om hvordan en skal gå frem i forbindelse med mistanke om økonomiske misligheter i et idrettslag.

Idrettskretsene har i 2015 videreført kontrollarbeidet med idrettslagene og idrettsregistreringen der hoveddelen er å undersøke idrettslag med mangelfull rapportering av organisasjonsdata og medlemstall til NIF for å finne ut grunnene til dette og hjelpe idrettslagene å få på plass dette. Dette arbeidet sikrer at NIFs oversikt over organisasjonen er god og oppdatert samt at idrettslag, der

grunnlag for videre drift ikke er til stede, blir oppløst og at gjenværende midler i idrettslagene blir brukt til idrettsformål.

Det er også utført kontroller av enkelte idrettslag basert på konkrete mistanker om at disse ikke utfører virksomhet i tråd med NIFs lov. Som eksempel på dette er idrettslag med sammenblanding av fortjenestebasert virksomhet som ikke går tilbake til formålet samt idrettslag med medlemskap i andre organisasjoner som ikke er samsvar med NIFs regelverk.

I samband ny rapporteringsløsning i 2016 ble det i 2015 utviklet egne nettsider på www.idrettsforbundet.no med ulike hjelpedokumenter som skal sikre at idrettslagene klarer å gjennomføre årsmøtene i 2016 i tråd med NIFs regelverk samt lette den administrative jobben for idrettslagene ved at de finner lett tilgjengelig informasjon. Informasjon om ny lovnorm for idrettslag er publisert og tilgjengeliggjort for alle idrettslag på de samme hjelpesidene. Disse hjelpesidene skal integreres bedre i det nye administrative verktøyet for idrettslagene (KlubbAdmin) slik at de får ett sted å søke nødvendig informasjon samtidig som de kan gjøre lovpålagt rapportering fra samme verktøy.

Det er i 2015 gjennomført stikkprøve kontroller av organisasjonsledd som har søkt om mva-kompensasjon for vare og tjenestemoms. Idrettskretsene har valgt ut og kontrollert at de idrettslag som har søkt har oppgitt riktig søkergrunnlag som er rapportert, samt at regnskap er revidert og godkjent av årsmøtet i idrettslagene. NIF har koordinert sine kontroller med de som Lotteri- og stiftelsestilsynet selv utfører. I 2015 ble kontrollvirksomheten utvidet i forhold til 2014 til å omfatte totalt 213 idrettslag som til sammen hadde et søknadsgrunnlag på kr 232 041 837. Av disse 61 idrettslagene ble korrigert (nedjustert) sitt søknadsgrunnlag med totalt kr 11 469 051. Denne kontrollen ble gjennomført etter en risikostyrt utvelgelse etter noen gitte kriterier. Lotteri og stiftelsestilsynets har en tilsvarende prosedyre for risikostyrt utvelgelse. Det er verd å merke seg at NIFs egen kontrollvirksomhet gjennom idrettskretsene er like stort som Lotteri og stiftelsestilsynets egen totale kontrollvirksomhet av hele frivillighetsområdet for denne ordninger.

NIF har i 2015 fortsatt kompetanseutviklingen av de ansatte i idrettskretsene på lov- og organisasjonsområdet. Idrettskretsene er primærkontakt for idrettslagene i disse sakene. NIF bistår med rådgiving av idrettskretsene i mer kompliserte saker.

NIF har innført dirigentseminar som et årlig tiltak for økt kompetanse blant dirigenter på ulike ting, og har utviklet en veileder, som er tilgjengelig på www.idrettsforbundet.no, for de som skal dirigere årsmøter i idrettslag.

3.11 ANTIDOPINGARBEIDET

Mål:

Idretten vil videreutvikle sitt verdiarbeid, tydeliggjøre sin holdning mot doping i alle ledd og ivareta utøvernes rettsikkerhet, ved at;

- etikk og antidopingarbeid inntas i trenerutdanningen
- toppidrettsutøvere og støtteapparat skoleses systematisk
- idrettslagene oppfordres til å innta et tydelig standpunkt mot doping

Måloppnåelse:

I 2014 vedtok Idrettsstyret en omfattende tiltaksplan mot doping i idretten. Tiltakene spenner over et vidt spekter av temaer (etikk, juss, utdanning, samarbeid, internasjonalt arbeid mv.) og involverer alle nivåer i organisasjonen. Hovedfokuset i 2014 og våren 2015 har vært å gjennomføre de tiltakene i planen som gjelder regelverksendringer. Høsten 2015 har fokuset vært på øvrige deler av

tiltaksplanen. Hoveddelen av NIFs holdningsskapende antidopingarbeid skjer i regi av Antidoping Norge, som i 2015 holdt 195 foredrag for idretten som nådde 10 000 tilhørere.

I trenerutdanningen «Trenerløypa» ligger antidoping på nivå 2:

- Kompetansekrav på Trener 2 er «Ha kjennskap til idrettens retningslinjer for anti-doping.»

Dette kompetansekravet kan dekkes gjennom ADNs e-læringsmodul «Ren utøver». I enkelte tilfeller går tematikken også under kompetansekravet om ernæring på Trener 3 under temaet «Ha en helhetlig forståelse for ernæring i forbindelse med prestasjon og restitusjon»

Utover dette så er tematikken knyttet til verdibasert ledelse og verdidokumentet 'Den norske treneren', spesielt punkt 11 og 12:

11. TRENEREN motarbeider all form for bruk av doping.
12. TRENEREN følger prinsippet om Fair Play og motarbeider uærlig konkurranse og kampfiksing.

Antall dopingsaker nasjonalt

Antidoping Norge har gjennomført 3060 dopingprøver i det nasjonale kontrollprogrammet, 2050 urinprøver, 566 profilprøver og 439 blodprøver. Totalt er 36 prosent av prøvene tatt i konkurranse, mens 64 prosent er tatt utenfor konkurranse.

Det foreligger 13 påtaleavgjorte saker i 2015. Alle sakene omfatter utøvere som ikke er definert som nasjonal topputøver. Seks saker knytter seg til anabole steroider. Det er en sak som omhandler cannabis, to saker gjelder inntak av stimulerende middel, en nektelsessak og en sak knyttet til metylheksanamin.

Antall idrettslag og særforbund som inntar et tydelig standpunkt i antidopingarbeidet

Nærmere 900 idrettslag var ved utgangen av 2015 registrert som Rent Idrettslag, 136 av disse gjennomførte prosessen i 2015. 74 idrettslag har også vært gjennom re-sertifiseringen som må gjøres etter tre år. Et av tiltakene i tiltaksplanen som er vedtatt av Idrettsstyret, er å styrke idrettskretsenes rolle i antidopingarbeidet overfor idrettslagene og en uttalt oppfordring til at alle idrettslag i NIF skal være «Rent idrettslag».

12 særforbund er registrert som «Rent særforbund» i 2015. Dette vil være et pålegg til alle særforbundene i tiltaksplanen.

Implementering av WADA-koden

Endringene av WADA-koden er med virkning fra 1. januar 2015 fullt ut implementert i NIFs lov gjennom Idrettsstyrets midlertidige lovendringer i kapittel 12, og er godkjent av WADA som «code compliant». Idrettstinget 2015 godkjente de midlertidige lovendringene. Idrettsstyret har også vedtatt en ny meldepliktforskrift.

3.12 INKLUDERING

Mål:

Deltakelsen fra underrepresenterte grupper skal økes, slik at deltakelsen på en god måte gjenspeiler mangfoldet i samfunnet, ved at;

- a) alle er velkomne og skal føle seg trygge i idrettslagene
- b) forhold som begrenser enkelte gruppers deltakelse, fjernes

- c) nulltoleranse for diskriminering og trakassering uansett kjønn, etnisitet, livssyn, seksuell orientering og funksjonshemming håndheves

Måloppnåelse på inkluderingsområdet

NIF hadde økt fokus på inkluderingsområdet i 2015, da en ser at idretten fortsatt er underrepresentert blant personer med minoritetsbakgrunn.

Oppfølging av Regjeringens utvalg på dette området, med rapporten og anbefalingene i «Kom igjen, jenter», var en naturlig del av det NIF tok tak i.

NIF inngikk i september en intensjonsavtale med IMDi. Her skal en utveksle erfaringer og kompetanse. NIF har derfor vært på en rekke av IMDis konferanser og interne møteplasser og snakket om inkludering i idrettslag, barrierer og utfordringer. Dette er viktige opplysninger som det regionale og kommunale apparatet må kjenne til. Også innad i organisasjonen er inkluderingsarbeid på tvers viktig, og særlig med den tilstrømmingen av asylsøkere som var i 2015 er dette særlig aktuelt nå.

Inkluderingsarbeidet henger også sammen med andre områder som idretten jobber med, og særlig under punktet det å redusere kostnadene i norsk idrett. Mange av de 92 000 barna som er i familier med lav betalingsevne er i minoritetsfamilier. Dette arbeidet henger derfor tett sammen. Fra september er inkluderingsarbeidet i NIF lagt inn under en felles seksjon.

NIF har ingen oppdaterte tall som viser hvor mange med minoritetsbakgrunn som er med i idretten vs de med majoritetsbakgrunn. Her trengs det mer forskning for å vite status. Det trengs også mer forskning for å vite hvilke tiltak som har effekt for å rekruttere flere med minoritetsbakgrunn.

Av målrettede tiltak er det særlig ordningen «inkludering i IL» som jobber med dette, som NIF rapporterer særskilt på. NIF ser imidlertid at erfaringene fra denne ordningen ikke blir godt nok spredd, og NIF startet derfor i 2015 en kartlegging av alle klubber som har tiltak. Dette har blitt synliggjort til særforbundene.

Det skal være nulltoleranse for diskriminering og trakassering i idretten, og idretten håndterer til hver en tid flere saker på dette området. I dette arbeidet er det viktig at en håndterer dette arbeidet proffesjonelt, og i enkelte saker i samarbeid med offentlige instanser. Det i 2015 vært jobbet med å videreutvikle retningslinjene mot seksuell trakassering, og følge opp at forebyggende arbeid blir fulgt opp innad i organisasjonen. NIF har en egen ansattressurs som særlig håndterer dette, og som fungerer som ressursperson for særforbundene i dette arbeidet.

3.13 KOMPETANSEUTVIKLING 2015

Mål:

Medlemsorganisasjonene skal utvikle et fremtidsrettet og ansvarlig organisasjon og idrettstilbud gjennom et felles kompetanseløft, ved at;

- a) alle kretser og forbund i samarbeid tilbyr et helhetlig utdanningstilbud
- b) alle med direkte ansvar for barn og unge gis kompetanse på tilrettelegging av aktivitet
- c) sterkere fokus på ungt lederskap og medbestemmelse

Måloppnåelse innenfor kompetanseutvikling

Særforbundene og idrettskretsene har videreutviklet et velordnet samarbeid basert på retningslinjer for kompetanseutvikling i idretten og en felles utdanningsportefølje for klubber, ledere og trenere. Omfanget av aktiviteten er meget god. Det er fortsatt et behov for videre utvikling og koordinering av kompetansetilbudet før en kan si at en har et fullstendig helhetlig kompetansetilbud i norsk

idrett. Likevel en positiv utvikling i 2015 gjennom økt samarbeid mellom idrettskrets og særforbund, og på tvers av særforbund.

Utdannede ledere, trenere og aktivitetsledere

Ut fra tallene som er innhentet fra SportsAdmin ble det gjennomført totalt 7 256 ulike kurs i idretten i 2015. Av disse var det totale antallet avholdte kurs med VO-godkjenning 3062, med totalt 36 215 deltakere over 75 223 timer i 2015. Dette er registrerte deltakere over 14 år og som har fått midler over kap. 254 post 70 Opplæringstilskudd (VO-midler).

Antallet deltakertimer på kurs og prosesser innenfor aktivitets-, trener-, leder-, og klubb utvikling i særforbund var i 2015 på 772 396 timer sammenlignet med 753 981 timer i 2014. Tallene viser en økning på 18 415 timer.

Kompetanse innenfor barneidrett er et prioritert område i norsk idrett. I 2015 ble det gjennomført 66 aktivitetslederkurs og 79 barneidrettsmoduler/temamøter og 7 stimuleringsamlinger om barneidrett i regi av idrettskretsene.

Videre har NIF inngått et samarbeid med VGS Idrettslinjer i 18 fylker der idrettslinjeelever kan ta aktivitetslederkurs i løpet av studiet. Det ble gjennomført 38 aktivitetslederkurs i 2015 i samarbeid mellom idrettskretser og idrettslinjer over hele landet.

Særforbund som har tilpasset sin trenerutdanning til "Trenerløypa"

Ved utgangen av 2015 har 49 av 54 særforbund godkjent Trener 1, 20 særforbund har godkjent Trener 2, mens 6 særforbund har godkjent Trener 3. Fokus på utvikling av Trener 1 utdanningen i idretten har ført til en markant økning fra 20 særforbund i 2012, til 49 særforbund med godkjent Trener 1 utdanning i 2015. Maks antall særforbund som skal implementere Trenerløypa er 51, da verken Studentidrettsforbundet, Luftsportforbundet og Bedriftsidrettsforbundet skal ha egen trenerutdanning. Tendensen viser også at implementeringen av Trener 2 i særforbundene er økende fra 6 særforbund i 2013 til 20 i 2015. Flere særforbund jobber nå med Trener 2 og Trener 3- implementering. Det har også vært en positiv utvikling mellom særforbund og Olympiatoppen innenfor «Trenerløypa» der Olympiatoppen har tatt ansvar for utvikling og gjennomføring av syntesefag på Trener 3 nivå.

Det er lagt opp til felles retningslinjer for etter- og videreutdanning (EVU) innenfor Trenerløypa, hvilket skal bidra til muligheter for livslang læring og utvikling av trenere og utøvere i idretten. Videre har flere særforbund utviklet egne innføringskurs og aktivitetslederkurs som forbereder blivende trenere for en trenerkarriere innen de starter på Trener 1 nivå. Dette tilbudet sammen med NIF sitt aktivitetslederkurs gir en god mulighet for klubbene til å oppnå målet om flere kompetente trenere for barn og unge.

Det er utfordrende å vurdere andelen kompetente trenere og aktivitetsledere som har direkte ansvar for aktiviteten i idrettslagene, men det pågår et prosjekt for å kartlegge status på lokalplanet. Dette er også noe som NIF ønsker å få mer informasjon om gjennom forskning, og det ble i 2015 startet et arbeid med å utrede muligheter for gjøre dette sammen med academia.

Andelen kvinner og unge blant de som tar utdanning

I SportsAdmin var det registrert totalt 77 976 deltakere som har deltatt på kurs i idrettens regi i 2015. Disse er fordelt på 13 469 deltakere i regi av idrettskrets og 64 507 i særforbundsregi.

Av den totale deltakermassen var det 26 107 kvinner sammenlignet med 26 630 kvinner i 2014 som deltok på kurs. Tallene viser en nedgang på 523 deltakere fra 2014 til 2015. Sammenligner man tallene fra 2013 så er det likevel et godt stabilt tall, da var det 10 113 kvinner som gjennomførte kurs. Fordelingen av de kvinnelige deltakerne i 2015 var 6 600 kvinnelige deltakere i regi av idrettskretsene og 20 107 i regi av særforbundene.

Andelen unge (13-19 år) som deltar på kurs i norsk idrett var ifølge SportsAdmin totalt 21 358 personer i 2015. Av disse var det 3 544 i IK regi og 17 814 i regi av SF. Andelen jenter/kvinner var totalt på 9 341.

I strategien vedrørende ungdomsløftet er ungt lederskap og medbestemmelse et av hovedområdene. Det har blitt gjennomført 25 lederkurs for ungdom, totalt har ca. 400 ungdommer gjennomført kurset i 2015.

Klubbprosesser i idrettslag

Det har i 2015 vært gjennomført 51 «start og oppfølgingsmøter», 136 kurs i Klubbens styrearbeid i praksis og 245 klubbbesøk og regionale møter med klubber i regi av idrettskretsene. For å få idrettsrådene kompetente er det i 2015 gjennomført 250 idrettsrådsbesøk og kursmoduler for idrettsrådene.

Rapporterte prosestetimer i regi av særforbundene for 2015 var på 7 782 timer. I 2014 ble det gjennomført 9 856 timer med klubbutvikling, hvilket viser en nedgang på 2074 prosestetimer i 2015.

NIF har i 2015 påstartet et arbeid med et konsept kalt «Bedre klubb» som skal være et elektronisk klubbutviklingsverktøy som alle lag medlem i NIF skal kunne dra nytte av. Dette forankret og utvikles i tett samarbeid med særforbundene og idrettskretser.

Unge som deltar i styrearbeid, ungdomskomiteearbeid tilsv.

Når det gjelder utvikling/utdanning av unge ledere er det to program i regi av NIF, Yngre ledere som er fra 19-29 år og Lederkurs for ungdom som er fra 15-19 år.

20 ungdommer gjennomførte i 2015 programmet Yngre ledere, et samarbeid med NIH som gir 20 studiepoeng. Av disse var det 11 kvinner og 9 menn, og tendensen for 2016 viser at prosentandelen kvinner er økende, da 63 % av søkermassen er kvinner.

Olympisk Akademi, som er et årlig arrangement på Lillehammer, hadde i år 65 deltagere.

I forbindelse med forberedelsene til Ungdoms OL ble det også arrangert 2 samlinger med henholdsvis 115 og 90 unge deltakere som skal være med som frivillige under Ungdoms-OL i 2016.

Felles struktur og samarbeid om klubbutvikling, lederutvikling og trenerutvikling

Oppfølging av felles retningslinjer for kompetanseområdet i 2015 gjør at kompetansesamarbeidet på tvers i norsk idrett hadde en positiv utvikling. Kompetanseutvalget regulerer ut fra innmeldte behov hva som skal utvikles av nye tiltak. Det er avklart ansvarsforhold mellom hvem som gjør hva, og hvordan idrettskrets og særforbund kan utfylle og bistå hverandre.

Dette betyr at idrettsorganisasjonen nærmer seg en helhetlig kompetanseutvikling og at klubbene får hjelp dersom de ønsker å utvikle seg, uavhengig av organisatorisk tilknytning. I tillegg vurderes hvordan klubb, leder og trenerutvikling innenfor idretten kan samarbeide om felles utvikling av kurslærere, hvilket kan bidra til en mer helhetlig utvikling av kompetansen i norsk idrett.

3.14 FORSKNING OG UTVIKLINGSARBEID

Mål:

Norsk idrett vil styrke forsknings - og utviklingsarbeidet som grunnlag for gode strategivalg og integrere kunnskap i det praktiske idrettsarbeidet, ved at;

- a) det utarbeides en felles forskningsplan for norsk idrett
- b) idretten støtter at forskningsstrene for idrett sikres gode rammevilkår

- c) nasjonale forskningsmiljøer stimuleres til økt interesse for idrett for barn, ungdom, voksne, mennesker med nedsatt funksjonsevne og toppidrett

Måloppnåelse:

Det ble i 2014 utarbeidet en felles forskningsplan for norsk idrett. Denne omhandler organisasjonens behov for mer forskning og dokumentering, og i neste runde hvordan ny kunnskap må implementeres i organisasjonsarbeidet.

NIF støtter i dag de 4 forskningssentra som er opprettet, og er jevnlig i kontakt med dem angående ny kunnskap. Særlig har en et godt samarbeid med senter for idrettsskedeforskning vedrørende «trenerløypa». NIF har i begrenset grad prioritert egne midler til å bestille forskning. En prioriterer å fortsette med Norsk Monitor, og ny datainnsamling skjer her i 2015. På tross av lite midler har det i 2015 vært flere prosjekter som har vært bestilt fra ledd i idrettsorganisasjonen, som har relevans for hele norsk idrett. Evalueringen om «kvalitetsklubb» fra Norges fotballforbund er et godt eksempel på hvordan en bruker eksterne aktører til å vurdere et satsingsområde i norsk idrett, og om det fungerer etter intensjonene.

Enkelte FOU-prosjekter er pågående, og jubileumsgaven ble lagt frem i 2016.

NIF følger med på den forskning som skjer på områdene, og der det er relevant knyttes dette direkte opp mot de fagområder som er. Dette gjelder alt fra forskning på frivillighet til forskning på idrettsskader. På særlige tema inviteres forskere også til å innlede, eksempelvis på arbeidet med familiefattigdom.

3.15 ORGANISERING OG SAMARBEID

Mål:

Norsk idrett skal legge til rette for medlemsorganisasjonen ved at;

- a) hverdagen gjøres enklere for medlemmene
- b) administrasjonene på alle nivåer opptrer ryddig og effektivt
- c) en samarbeider om å få mer ut av idrettens tilgjengelige ressurser
- d) det tilrettelegges for kostnadsbesparende fellesfunksjoner
- e) idrettsorganisasjonen evalueres med tanke på effektivisering og mer rasjonell bruk av ressurser
- f) forholdene legges til rette for samarbeid og sammenslutning mellom særforbund

Måloppnåelse:

- a) Overordnet.

På en rekke områder kan en stor organisasjon oppnå stordriftsfordeler gjennom samarbeid og standardisering. Det er en utfordring å sørge for at utviklingen er styrt og prioritert ut i fra brukernes behov. I dag er dette løst gjennom to administrative utvalg, Fellestjeneste-utvalget og IKT-utvalget, hvor både NIF, idrettskretsene og særforbundene er representert. Målet er god samlet ressursutnyttelse, kanskje særlig på forbundsnivået.

Utviklingen gjør at idrettens felles teknologiløsninger i stadig større grad brukes av klubbene og medlemmene direkte. Det er nødvendig for idretten å følge utviklingstrendene i samfunnet og sørge for at idrettsorganisasjonene drar fordel av de mulighetene som ligger i tilgjengelige teknologier og sosiale medier.

- b) Utviklingen i tjenestetilbudet for medlemmer og lokale organisasjonsledd

- I 2015 ble det vedtatt å forenkle den administrative hverdagen gjennom enkel klubbadministrasjon, regnskapsføring, rapportering, enkle søknads- og støtteordninger, samt gjennom initiativ overfor offentlige myndigheter (IPD 7.1-n).
 - Arbeidet med utvikling av en «samordnet rapportering» ble igangsatt, og iverksatt i 2016.
 - Arbeidet med «bedre idrettslag» ble igangsatt, og iverksettes i 2016.
 - Arbeidet med automatisk synkronisering med «Frivillighetsregisteret» ble styrket og er under innkjøring våren 2016.
 - Idrettens klubbløsning for bl.a. medlemsadministrasjon ble ferdigstilt og implementert bredt i organisasjonen. Fortsetter i 2016.
- c) Utviklingen i bruk av felles IT-, medlems- og organisasjonsløsninger, økonomitjenester, husdrift, innkjøp og servicetjenester
- Norsk idrett samarbeider i utstrakt grad om leverandøravtaler, administrasjonslokaler, teknologiløsninger og økonomiforvaltning.
 - Samlokaliseringen og utviklingen av idrettens hus regionalt og sentralt er fortsatt viktige virkemidler for å understøtte god samhandling.
 - Arbeidet med å skape og opprettholde helhetlige fag- og kompetansemiljøer i organisasjonen er vellykket. I 2015 har dette samarbeidet blitt særlig styrket innenfor arbeidet med idrett for mennesker med nedsatt funksjonsevne og utviklingshemming.
 - Det ble også vedtatt en revidert felles IKT-strategi i 2015, med etterfølgende teknologioppdragering på kontorstøtteområdet (omtalt andre steder).
- d) Utviklingen av rammevilkårene for sammenslutning av særforbund
- Fram til nå har det vist seg å være en fordel for mange å opprettholde adskilte særforbund og ikke samle organisasjonsleddene og aktiviteten i større enheter. Samtidig er det viktig å se at den frivillige innsatsen og engasjementet er en stor ressurs. Større enheter er derfor ikke et ideal i seg selv. Det må ha en konkret og nyttig funksjon.
 - Idrettstinget vedtok i 2015 å se på alle forvaltningsordningene, og ga Idrettsstyret fullmakt til å fastsette disse. I vedtaket lå en føring på at «De økonomiske fordelingene skal være organiseringsmessig nøytrale, dvs. ikke fremtvinge sammenslåing eller oppsplitting, og ta vare på alle særidretter og idrettsgrener med stor nasjonal utbredelse».
 - Det er nå lagt til rette for at fordelingsmodellene ikke skal fungere slik at de fremtvinger kunstige løsninger som kun er begrunnet i økonomisk fordel. Fremtidig organisering skal kunne baseres på muligheten for å utløse synergier, både i forhold til ressurser og kompetanse.
- e) Kostnadsnivået på idrettens fellestilbud målt mot tilsvarende tjenester levert fra næringslivet
- Det er et kontinuerlig diskusjon om hvilke tjenester som egner seg for intern drift, og hvilke som bør leveres av eksterne. Idretten har i dag en kombinasjon av interne og eksterne leveranser, og vurderer løpende hvert tjenesteområde for seg. Over tid har man også vekslet modell innenfor de ulike områdene, ut i fra pris og erfaring (trykkeri, vaktmestertjenester, IT-leveranser etc.).
 - Driften av Idrettens Hus er et viktig og stort økonomisk område. Her gjøres mye gjennom samarbeid med Sameie på Ullevål Stadion. Leveransene konkurransesettes regelmessig, og kostnadsnivået vurderes i dag som konkurransedyktig.

- Idrettstinget vedtok i 2015 å evaluere den felles IT-funksjonen som egen sak. Det er i 2015 etablert et sekretariat for evalueringen. Evalueringsutvalget er oppnevnt. Saken vil bli løftet på Ledermøtet i 2016, og vil deretter bli fulgt opp gjennom et felles strategiarbeid.

3.16 INTERNASJONALT ARBEID

Mål:

NIF og særforbundene skal sikre norske idrettsinteresser internasjonalt, ved å;

- a) styrke Norges innflytelse og bidra aktivt i internasjonale fora
- b) føre et aktivt påvirkningsarbeid overfor EU, FN og offentlige organer
- c) styrke folk-til-folk-samarbeidet i Barentsområdet
- d) arbeide for fair play og en dopingfri idrett

Måloppnåelse:

3.16.1.1 «Nordic International Leadership Education» (NILE).

NIF arrangerer sammen med Sverige, Danmark, Finland og Nederland et skoleringsprogram for utvalgte representanter fra særforbundene; NIFs internasjonale skoleringsprogram, NILE.

Skoleringsprogrammet består av et kurs- og kompetanseopplegg for å øke kunnskap om internasjonalt idrettsarbeid, samt utvikle en arena for å bedre samarbeidet mellom de ulike idrettene og personer som representerer Norden i internasjonale lederverv.

Et av målene med skoleringsprogrammet er å øke antall kandidater som kan stille sterkere og mer forberedt i kampen om internasjonale verv.

Skoleringsprogrammet gir kursing i blant annet internasjonal kulturforståelse, internasjonalt samarbeid, lobbyvirksomhet, forhandlingsteknikk, retorikk og språk. Den internasjonale skoleringen går over to år

I 2015/16 går to kvinner og tre menn på skoleringen.

3.16.1.2 Representasjon internasjonalt

Norsk idrett hadde i 2015 minimum 190 norske representanter i internasjonale verv eller posisjoner hvor både valgte posisjoner og oppnevnte posisjoner inngår.

Norsk idrett har vært delaktig i arbeidet opp mot EU-systemet gjennom deltakelse på flere møter i regi av Europeiske Olympiske Komiteers (EOC) EU-kontor i Brussel samt deltakelse på European Non-Governmental Sports Organisations (ENGSO) EU-seminar i Lisboa. NIF har ukentlig kontakt med disse to organisasjonene som begge lobber opp mot EU-systemet på vegne av europeisk idrett og representerer sine medlemmer (hvor NIF er en av disse) i seks ekspertgrupper som er rådgivende organer i EU-systemet. Ekspertgruppene tar for seg følgende seks tema match-fixing, good governance, economical dimension, health enhancing physical activity (HEPA) og Human Resource Management. I tillegg er NIF representert i Norges nasjonale utvalg for Erasmus+ Aktiv Ungdom, som er et støtteprogram for ungdomsprosjekter finansiert av EU-kommisjonen.

3.17 INTERNASJONALT UTVIKLINGSSAMARBEID

Mål:

Norsk idrett vil arbeide for barn og unges mulighet til å påvirke sitt eget og andres liv gjennom idrett, ved at;

- a) prosjektene bygger opp under sosial utvikling, helse og demokrati
- b) NIF videreutvikler et tettere samarbeid med aktuelle partnere
- c) idrettens egenverdi er bærebjelken i vårt utviklingssamarbeid

Måloppnåelse:

NIF og norsk idrett har involvert seg i idrettsbistand siden begynnelsen av 1980-tallet. Selv om dette arbeidet har vært finansiert over bistandsbudsjettet, gjennom Norad, har det hele tiden vært forankret i idrettens egen politikk.

Idrett er et universelle språk og skaper begeistring og forståelse på tvers av kulturelle, etniske og økonomiske skillelinjer. Dette er et unikt utgangspunkt for samarbeid på tvers av landegrensener og har ligget til grunn for utviklingen av mange av NIFs partnerskap med likesinnede idrettsorganisasjoner i Afrika.

Viktige prinsipper i NIF internasjonale arbeid er satsing på breddeidrett, på barn og unge og på inkludering av marginaliserte grupper i samfunnet. NIF jobber kun gjennom lokale partnerorganisasjoner. Dette er i all hovedsak naturlige partnere, som idrettsforbund, særforbund og olympiske- og paralympiske komiteer.

2015 markerte det siste året av en fireårige samarbeidsavtale med Norad. 2015 ble derfor brukt til å avslutte fireårsavtalen samt utforme søknad for ny samarbeidsavtale.

Følgende områder ble prioritert i avtaleperioden fra 2012 til 2015:

- a) **Godt styresett**, herunder utvikling av demokratisk og transparent forvaltning samt utvikling av rettighetsbaserte og inkluderende retningslinjer for deltakelse både i aktivitet og forvaltning.
- b) **Kapasitetsbygging**, herunder utvikling av trener- og lederutdanning som inkluderer både de tekniske aspektene ved idrett, men også temaer knyttet til inkludering og diskriminering
- c) **Partnerskap og påvirkning**, herunder mer samarbeid blant idrettsorganisasjoner og påvirkning av myndigheter og sivilsamfunnsorganisasjoner til i større grad anerkjenne idretten plass på den internasjonale utviklingsagendaen.

Gjennom det internasjonale arbeidet oppnådde NIF flere positive resultater i 2015 knyttet til de tre prioriterte områdene:

- I samarbeid med NIF, utviklet og implementerte flere av NIFs partnere retningslinjer og prosedyrer i sin drift knyttet til demokratisk styresett, økonomiforvaltning og rettighetsbaserte retningslinjer. Resultatet var mer gjennomsiklige organisasjoner, bedre kvalitet på økonomiforvaltning og bedre ivaretagelse av utøveres rettigheter.
- NIF har i flere år jobbet på regionalt nivå i sørlige Afrika. I 2015 resulterte dette arbeidet i at alle stater i sørlige Afrika vedtok å jobbe for økt rekruttering og inkludering av kvinner, blant annet gjennom å nedsette egne kvinneutvalg på nasjonalt nivå.
- Det regionale arbeidet til NIF resulterte også i at alle olympiske komiteer i sørlige Afrika vedtok å gjøre «safe sport» til overordnet tema i alle idrettsarrangement i regi av olympiske komiteer i regionen. Dette er en anerkjennelse av at idretten også kan være en arena for misbruk og trakassering og noe som må bekjempes på alle nivå.

3.18 IDRETTENS FINANSIERING

Mål:

Norsk idrett vil arbeide for gode og forutsigbare rammevilkår for organisasjon og aktivitetsutvikling, ved å prioritere at;

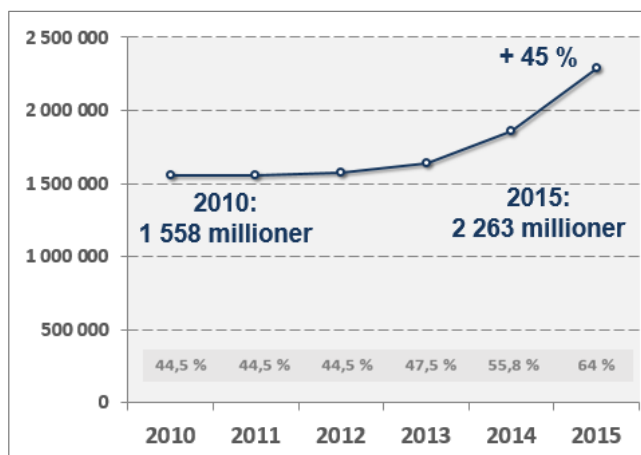
- a) overføringene fra staten til idrettsformål skal være minst 2,5 milliarder kroner i året,
- b) idrettens andel av tippene økkes endres fra 45,5 % til minst 64 %, og at opptrappingen sikrer kontinuitet i idrettens grunnfinansiering,
- c) de kommunale og fylkeskommunale tilskuddene øker,
- d) medlemsorganisasjonene og utøverne opptrer lojalt i forhold til en ansvarlig nasjonal spillpolitikk og norsk idretts finansielle grunnlag.

Måloppnåelse:

For norsk idrett er det avgjørende å ha gode og forutsigbare rammevilkår for både aktivitets- og anleggsutviklingen. Derfor må norsk idrett engasjere seg i grunnlaget for dagens finansieringsmodell, men samtidig utvikle beredskap i forhold til andre modeller for offentlig grunnfinansiering. I dag representerer en videreføring av dagens enerettsmodell en stabil finansiering, men det kan være stor usikkerhet knyttet til utviklingen på lengre sikt.

- a) Utviklingen i rammevilkår for Norsk Tipping
 - Idrettstinget 2015 vedtok at den norske enerettsmodellen og Norsk Tippings rammevilkår skal forsvares mot initiativ som setter det norske spillemonopolets fremtid og utvikling i fare (IPD 7.3-a), og at det må føres en konsekvent og ansvarlig nasjonal spillpolitikk som minimerer faren for spillavhengighet (IPD 7.3-c).
 - Rammevilkårene for Norsk Tipping innenfor enerettsmodellen har vært under press i hele 2015, og norsk idrett har arbeidet kontinuerlig for å vinne gehør for faktum, slik norsk idrett ser det.
 - NIF utarbeidet og publiserte «Rapport om pengespill og lotterier i Norge» i februar 2015. Sammen med Kulturdepartementets rapporter frå Rambøll og Lotteri- og Stiftelsestilsynet, opplever NIF at faktagrunnlaget er blitt vesentlig bedre som vurderingsgrunnlag for rasjonelle beslutninger.
 - For NIF har det vært viktig å bidra til fokus på den primære begrunnelsen for monopolet, nemlig de sosialpolitiske hensynene. NIF opplever sjølv å møte begrenset tillit til sin ideelle tilnærming til dette temaet, åpenbart siden man samtidig har så store økonomiske interesser. Dette viktige hensynet er derfor forsøkt synliggjort gjennom et bredt frivillig samarbeid. Dette samarbeidet har vært godt og virkningsfullt.
 - NIF har også valgt å engasjere seg i spørsmålet om oppfølging av dagens lovverk i tråd med forslagene frå Lotteri- og Stiftelsestilsynet, blant annet håndheving av reklameforbundet og sperring av internettrafikk til ulovlige nettsteder.
- b) Utviklingen i overføringene fra Staten til idrettsformål

- Statens overføringer til idrettsformål har hatt en klart positiv utvikling siden vedtaket om å endre fordelingsnøkkelen for spillemidler.
- Endringen er nå ferdig innfaset, og veksten i overføringene til idrettsanlegg (+ 201 %) og lokale aktivitetsmidler (+ 88 %) har vært betydelig.
- Det gir grunnlag for å si at målene for samlet vekst langt på vei er nådd.



- c) Utviklingen i idrettens oppslutning rundt "grasrotandelen"
- Oppslutningen rundt grasrotandelen har vært stabil de siste årene. Idrettslagenes andel har økt fra 222 millioner i 2014 til 240 millioner i 2015, dvs. 8 %.
 - Målet om reell økning er derved nådd, men potensialet er større.
- d) Utviklingen i fylkeskommunale tilskudd til idrett
- Utviklingen i de fylkeskommunale tilskuddene til idrett for 2015 er ikke klare før KOSTRA-tallene foreligger. Dette vil derfor inngå i nøkkeltallsrapporten.
- e) Utviklingen i kommunale tilskudd til idrett
- Utviklingen i de kommunale tilskuddene til idrett for 2015 er ikke klare før KOSTRA-tallene foreligger. Dette vil derfor inngå i nøkkeltallsrapporten.
- f) Medlemsorganisasjonenes og utøvernes lojalitet i forhold Norsk Tipping
- Idrettsforbundet har håndhevet en konsekvent linje mht. krav om lojalitet i forhold til reklame og representasjon for utenlandske spillselskaper. Lojalitet er en forutsetning for å få representere NIF/OLT eller får tilgang til felles faglige og økonomiske ressurser.
 - Særforbundene har på samme måte håndhevet en konsekvent linje mht. krav om lojalitet i forhold til reklame og representasjon for utenlandske spillselskaper. Lojalitet er en forutsetning for å få representere særidretten, og også for å være spilleberettiget/tilsv. for lag tilsluttet særforbundene.
 - Norsk idrett må sies å ha lyktes i stå samlet bak en felles policy.

3.19 FRIVILLIGHETENS VILKÅR

Mål:

Norsk idrett vil at det offentlige skal anerkjenne verdien av det frivillige arbeidet og bidra til optimale rammebetingelser, ved at;

- a) den administrative hverdagen forenkles for frivilligheten,
- b) alle former for skatte- og avgiftsbelegging av frivillig innsats avvikles,
- c) rammen for vare- og tjenestemomskompensasjon trappes opp i takt med utviklingen av den samlede omsetningen på frivillig sektor siden ordningen ble innført,

- d) rammen for momskompensasjon ved bygging av idrettsanlegg økes og tilpasses det reelle behovet hvert år.

Måloppnåelse:

a) Overordnet.

- Styrken ved å være landets største frivillige, medlemsbaserte organisasjonen ligger i at frivillig arbeid gir mening og skaper gode sosiale nettverk. Det gir positive ringvirkninger både for den enkelte, lokalmiljøet og samfunnet.
- Utfordringen ligger i valgfriheten. De frivillige må føle seg verdsatt for å bli inspirert til å gjøre en innsats for idretten og lokalmiljøet.
- For norsk idrett er det derfor viktig å utfordre myndighetene til å anerkjenne verdien av det frivillige arbeidet og gi optimale rammebetingelser for det lokale engasjementet.

b) Anerkjennelse av verdien av det frivillige arbeidet

- Gjennom et bredt engasjement innenfor rammen av Frivillighet Norge, har NIF vært med på arbeidet med «Frivillighetserklæringen», som regjeringen vedtok i 2015.
- Erklæringen er overordnet, men er samtidig en tydelig markeringen frivillig sektors betydning for det norske samfunnet. Regjeringen anerkjenner frivillighetens verdi – for den som er frivillig, for den som mottar resultatet av frivillig innsats og for samfunnet som helhet.
- Erklæringen inneholder også tydelige signaler om at forenkling og forutsigbarhet skal prege regjeringens samspill med frivillig sektor. Regjeringen har som mål at frivillige skal bruke mindre tid på søknad og rapportering og mer tid på aktivitet.
- NIF har ikke ansvar for dette resultatet, men opplever resultatet som god oppfyllelse av idrettens mål. Nå gjenstår realiseringen.

c) Grad av forenkling for den administrative hverdagen i idrettslagene

- Forenkling er omtalt ulike steder i rapporten i forbindelse med de innsatsområdene som skal bidra til forenklingen.
- De mest sentrale tiltakene i 2015 har vært oppstart av samordnet rapportering, samt det tverrfaglige samarbeidet om å utvikle konseptet «bedre idrettslag».

d) Omfanget av skatte- og avgiftslegging av frivillig innsats

- Idretten har hatt «fritak» som ideelt mål på saksområdet, og innenfor noen statlige avgiftsområder har det vært et realistisk arbeidsmål.
- Temaet har vært løftet politisk, og særlig har idrettens vektlagt å fremvise frivillighetens store omfang og økonomiske verdi, og fremvise dette i forbindelse med de årlige høringene rundt statsbudsjettet. 2015-tallene vil bli en del av nøkkeltallsrapporten.
- Beløpsgrensen for gaver til frivillige organisasjoner med skattefradrag er økt fra kr 20.000 i 2015 til kr 25.000 fra 2016. Har begrenset betydning for idretten.
- Det er ikke skjedd noen endringer i beløpsgrensene for registrering i mva-registeret (50.000 for næringsdrivende og 140.000 for allmennyttige organisasjoner).
- Minstegrensen for trekkpliktig lønn er økt fra kr 8.000 denne til kr 10.000 foran 2016. Dette er viktig for idretten, men er fortsatt lavt i forhold til de mange med små engasjementer.
- Den laveste mva-satsen på 8% ble økt til 10% fra 1/1-2016. Dette har stor innvirkning på billettprisene for de øverste divisjon i blant annet fotball og ishockey.

e) Rammen for kompensasjonsordningen for vare- og tjenestemoms

- Selv om idretten prinsipielt sett har hatt «fritak» som ideelt mål på saksområdet, er dagens forenklete kompensasjonsordning meget verdifull og hatt stor betydning for idrettens samlede økonomi.
- Ordningen er enkel, effektiv og en god løsning for idrettslagene ved at lokale ledd bare rapporterer totale driftskostnader som ett samlet tall.
- NIF har prioritert, gjennom felles datasystemer og brukerstøtte, å tilrettelegge rapporteringen godt. Dette gjør at en kompensasjonsordningen er blitt tilgjengelig for den store bredden av idrettslag, både store og små. I 2015 hadde idretten 5 206 søkere, som representerer en økning på 6,5 % fra 2014.
- Samordnet rapportering har som ett av sine mål å sørge for at enda flere av de mindre idrettslagene rapporterer, og derved får del i denne statlige pengestrømmen.
- Idrettens andel av midlene utgjorde i 36,8% av den samlede rammen. Samlet utbetaling til idretten ble i 2015 kr. 455,5 millioner, dvs. en økning på 2,0% fra kr. 446,3 millioner i 2014.
- Ordningen ble tilført kr 1,236 milliarder i Statsbudsjettet for 2015. Måltallet er imidlertid ikke lenger det samme som full kompensasjon. Det ble beregnet for syv år siden i 2007. Grunnlaget er nå betydelig bedre dokumentert, og situasjonen er at det nå foretas et økende fratrukk i tildelingen som følge av mangelfulle rammer.
- Ordningen er derfor en stabil og forutsigbar kompensasjonsordning, men står i fare å få redusert verdi hvis ikke rammene justeres i tråd med det reelle behovet.

f) Rammen for mva-kompensasjon ved bygging av idrettsanlegg

- Ordningen omfatter anlegg som er omfattet av spillemiddelordningen.
- I 2015 var godkjent søknadssum 171,9 millioner kroner og søknadssummen har aldri vært større. Etter stortingets behandling av revidert budsjett var det bevilget 123,8 millioner kroner til formålet. Dette betød at søkerne, i første omgang, fikk en avkortning på hele 28 prosent.
- Det ble fra NIF og andre organisasjonsledd arbeidet for å få til en tilleggsbevilgning slik at alle søkerne skulle få kompensert all betalt merverdiavgift. Vi nådde fram politisk, og alle søkere mottok full kompensasjon etter salderingen av statsbudsjettet for 2015.
- Målet for 2015 er derved nådd. Utfordringen vil kunne bli enda større i 2016.

g) Helhetsvurdering av frivillighetens vilkår innenfor idrettsorganisasjonen

- Om en ser helheten i dette, så har norsk idrett blitt tilført store pengestrømmer i løpet av 2015. Denne utviklingen vil nå flate ut.
- På noen avgiftsområder er det gjort gode forbedringer i satsene, men dette spises til dels opp av andre avgiftsøkninger som økt sats for kulturmoms.
- Momskompensasjonsordningene er blitt en viktig ordning for norsk idrett, og i særdeleshet for den lokale idretten. Mekanismene for regulering av rammene er imidlertid ikke gode og forutsigbare. Det er en utfordring.

3.20 IDRETTSANLEGG

Mål:

Idretten vil arbeide for at det offentlige tar ansvar for at alle får tilgang til idrettsanlegg uavhengig av hvor man bor, ved;

- a) god planlegging, samarbeid og kombinert bruk av anleggene
- b) helårs bruk av alle idrettsanlegg og gymnastikksaler
- c) gratis tilgang til offentlige anlegg for barne- og ungdomsaktiviteter
- d) at anlegg i pressområdene prioriteres ved øremerking av spillemidler
- e) at arealer til idrett og fysisk aktivitet sikres for fremtiden
- f) en aktiv rolle som høringsinstans og evne til prioritering

Måloppnåelse:

Anleggsområdet er et område det er vanskelig å dokumentere måloppnåelse, og NIF mangler mye informasjon. Det gjelder både planverk og bruk av anleggene. Hovedmålet om at det offentlige tar ansvar til en viss grad nådd, særlig lokalt for finansiering og drift av idrettsanlegg.

Når det gjelder gratis bruk av anlegg, gjorde NIF en kartlegging blant idrettsrådene i forkant av Idrettsrådskonferansen 2015. Her kom det frem at 66 % av respondentene (idrettsrådene) at 66 % av kommunene hadde gratis bruk av kommunale idrettshaller for barn og ungdom.

Målet om anlegg i pressområder er nådd gjennom ved at 19 pressområde-kommuner får et ekstra spillemiddeltilskudd på 15 prosent av ordinære satser.

Når det gjelder idrettens påvirkningsrolle, er dette nådd lokalt, og dette var et sentralt tema under idrettsrådskonferansen på Hell i april 2015. Dette er likevel et mål som er vanskelig å måle.

Når det gjelder utvikling av anlegg i befolkningstette områder, utarbeidet NIF for første gang en oversikt over dette i 2012. NIF og KUD utarbeidet i 2015 en felles rapport som viser utvikling for kommuner med over 40 000 innbyggere. Anleggsbyggingen synes å følge befolkningsveksten.

NIF ingen data på sikring av areal og idrettsrådenes involvering.

3.21 FOLKEHELSE OG FYSISK AKTIVITET I SAMFUNNET

3.21.1 Idrett og folkehelse

Mål:

Norsk idrett skal bidra til bedre folkehelse i Norge gjennom det brede aktivitetstilbudet lokalt, men vil i tillegg være en del av en bred samfunnsallianse for å redusere fysisk inaktivitet i Norge, ved å;

- a) dele idrettens kunnskap og aktivitetstilbud
- b) arbeide for friske midler til finansiering av bærekraftige tiltak lokalt
- c) sikre rammene for fysisk aktivitet og friluftsliv i nærmiljøene
- d) bedre forutsetningene for fysisk aktivitet i skolen
- e) legge til rette for fysisk aktivitet i arbeidslivet for arbeidstakerne

Måloppnåelse:

Hovedmålet er i stor grad nådd på et overordnet nivå, gjennom stadig økende deltakelse i idretten lokalt, samt gjennom politisk og faglig deltakelse i tverrsektorielt samarbeid på folkehelseområdet.

Delmål a) er delvis nådd gjennom erfaringsutveksling om alle idrettens målgrupper som legges til rette for på ulike arenaer i organisasjonen. NIF har i tillegg god informasjon om en rekke «folkehelse»- prosjekter som kan fungere som nasjonale modeller. Idrettsorganisasjonen arrangerer årlig en rekke møter, seminarer og konferanser som omhandler temaer som bidrar til en bedre folkehelse. For eksempel om fysisk aktivitet og helse, inkludering og kosthold.

Delmål b) er delvis nådd. NIF har tidligere år mottatt folkehelsemidler fra Helsedirektoratet som har gått til særforbundenes og idrettskretsenes folkehelse- og skoleprosjekter. Disse midlene har igjen bidratt til å utløse midler regionalt og lokalt. For 2015 mottok ikke NIF midler fra Helsedirektoratet, men har heller jobbet rådgivende for at prosjektene skal få utløst lokale midler. Prosjekter som har lokale og regionale midler er videreført. Disse prosjektene jobber kontinuerlig med å få forutsigbare overføringer.

Delmål c) er et kontinuerlig arbeid som blant annet er adressert i idrettsmeldingen, men må særlig sees i sammenheng med anleggspolitikken. NIF har ikke data som kan danne grunnlag for å vurdere sikring av arealer og tilrettelegging av nærmiljøanlegg. Dette vil følges opp gjennom dialog med idrettsrådene som del av det lokale arbeidet.

Delmål d) er delvis nådd, ved at det er skapt politisk bevegelse gjennom utstrakt samarbeid med en rekke nasjonale interesseorganisasjoner. NIF har også i 2015 vært aktive i en allianse med Legeforeningen, Kreftforeningen, Fysioterapeutforeningen og Nasjonalforeningen for folkehelsen, samt 21 andre organisasjoner om å få til økt fysisk aktivitet i skolen. Målet har vært å få politisk gjennomslag for å få innført én time daglig fysisk aktivitet ledet av kompetent personell. I hele 2015 foregikk det forskningsprogrammer og prøveprosjekter som blant annet tar sikte på å utvikle modeller for én time daglig fysisk aktivitet i skolen. Den ovennevnte alliansen har fulgt disse prosessene nøye.

Å arbeide sammen med andre for å få til et mer fysisk aktivt samfunn er en av NIFs viktigste samfunnsbidrag utover det arbeidet som foregår gjennom egen organisasjon. Derfor er kravet og forventningen om å få til én time daglig fysisk aktivitet i skolen ledet av kompetent personell, vært spilt inn overfor politiske partier og overfor flere komiteer under høringene til statsbudsjettet.

NIF har ikke i løpet av 2015 gjort undersøkelse på andel kvalifiserte kroppsøvingslærere i skolen. Alliansen «en time om dagen» hadde derimot i 2014 en undersøkelse blant lærere som viste at lærerne hadde behov for kompetanseheving innen kroppsøving/fysisk aktivitet, men bare 1 av 5 hadde fått dette de siste 5 årene.

I fag- og timefordelingen som gjelder for 1.-7.trinn er det 478 timer (60 minutters timer) i faget kroppsøving. For 8.-10. årstrinn har det vært totalt 223 timer (60 minutters timer) i faget kroppsøving. Dette har ikke endret seg siden 2014.

Det er gjennomført 62 kurs- og kompetansehevingstiltak for elever og lærere i barne- og ungdoms-, og videregående skole. Det er også verdt å nevne at Østfold idrettskrets gjennomførte et aktivitetslederkurs for innsatte i Halden fengsel i september 2015.

En undersøkelse gjennomført i 2013 viste at 53 prosent av 10-åringene i landet kan svømme når de er 10 år. Utdanningsdirektoratet skal gjennomføre en undersøkelse om dette i løpet av våren 2016.

Svømmeforbundet igangsatte i 2015 et eget prosjekt «Svøm Bergen», i samarbeid med Bergen kommune. Siden 31. august i fjor har 750 fjerdeklassinger fra 17 skoler i Bergen hatt ukentlig svømmeopplæring i ADO Arena. NIF følger med stor interesse dette tiltaket som er et samarbeid mellom svømmeklubbene og skoleverket.

Delmål e) er delvis nådd, gjennom deltakelse innenfor den medlemsbaserte bedriftsidretten og bedriftsidrettens tiltak rettet mot alle arbeidstakere. Bedriftsidrettsforbundet har hatt økning i antall medlemmer de siste årene, men en nedgang i antall idrettslag.

Undersøkelsen Norsk monitor viser at aktiviteten i bedriftsidrettslagene er relativt stabilt, og ca. 5 % av de som oppgir at de trener gjør det i regi av bedriftsidrettslaget.

Kampanjen Sykle til jobben 2015 hadde 20.227 deltakere, en økning på 16.171 deltagere fra 2014.

Tiltaket Aktiv Bedrift hadde 26 antall deltakende bedrifter i 2015, mot 27 i 2014. I de 26 bedriftene har 5.890 personer registrert aktivitet, mot 5.606 registrerte deltagere i 2014.

Kampanjen Ti på Topp hadde 17.809 deltagere i 2015, en økning fra 11.880 deltagere fra 2014.

3.21.2 Idrett og samfunn

Mål:

Norsk idrett vil arbeide for gode rammevilkår for idrett og fysisk aktivitet i befolkningen, ved å;

- a) ta et aktivt ansvar og opptre samlet overfor det offentlige
- b) være en positiv pådriver for å legge til rette for aktivitet og anlegg
- c) arbeide for at en større del av innvandrerbefolkningen deltar
- d) ta et aktivt ansvar for egen miljøpåvirkning gjennom miljøpolicy og planverk

I 2015 har arbeidet for å bevare enerettsmodellen hatt høyeste prioritet i Idrettsforbundets arbeid overfor politikere og beslutningstakere. Etter vår mening har selve enerettsmodellen vært satt i spill gjennom at regjeringen både har valgt å åpne for fem store lotterier utenom spillemidlene, og valgt å utrede konsekvensene ved en eventuell lisensordning for spill, som alternativ til dagens enerettsmodell.

NIF utarbeidet en egen «Rapport om pengespill og lotterier i Norge» som kompletterte og understøttet funnene som Rambølls rapport for regjeringen ga. Der står det at det er ikke økonomisk lønnsomt å erstatte enerettsmodellen med en lisensieringsmodell etter mal av den danske, og en ev. innføring av en slik lisensieringsmodell vil etter all sannsynlighet øke omfanget av problematisk spill og spillavhengighet.

NIF har også jobbet kontinuerlig for å få til en bedre finansiering av idrettsanlegg i Norge. Vi har en god modell for anleggsfinansiering gjennom spillemidlene, men det tilføres ikke tilstrekkelig med penger inn i ordningen til at ferdig godkjente idrettsanlegg over hele landet kan bygges. Fordi søknadsmengden på finansiering av idrettsanlegg i kommunene fortsatt er større enn summen tilgjengelig over spillemidlene, øker det såkalte etterslepet til tross for en stor økning av spillemidler til anlegg.

Av andre relevante politiske prosesser har NIF jobbet for, er at det skulle bli mer midler til aktivitet for flyktninger på statsbudsjettet. Begge de postene som NIF foreslo styrket, økte betydelig i statsbudsjettet for 2016. Her gjelder det både å aktivisere de som kommer på mottak, men også ha midler for å inkludere de flyktninger som har fått en kommune inn i idrettslagene.

Miljøpåvirkning har ikke vært spesifikt fulgt opp i 2015. Men teknologi gjør at flere møter nå avholdes via skype i stedet for å møtes fysisk. Investering i ny teknologi gjør at reiseutgifter til enkelte møter kan reduseres.

ØKONOMISK RAPPORTERING

Årsregnskap 2015 (tall i kr 1.000)

Årsregnskapet for 2015 viser et årsresultat (underskudd) på kr. 6.819.

Idrettsstyret har vedtatt følgende disponeringer av årsresultatet:

- Kr. 1,2 millioner avsettes til vedlikehold av Idrettens hus.
- Kr. 1,5 millioner avsettes til ungdomsidrett.
- Kr. 6,7 millioner disponeres av avsetningen til IT-utvikling.
- Kr. 0,1 millioner disponeres av den historiske egenkapitalen fra Norges Funksjonshemmedes Idrettsforbund (NFI), som ble overført til NIF pr. 01.01.2008.
- Kr. 3,8 millioner disponeres av jubileumsgaven
- Kr. 1,1 millioner tilføres den den frie egenkapitalen

Etter disponering av selvpålagte restriksjoner, er den frie egenkapitalen økt med kr. 1,1 millioner. NIFs frie egenkapital er blitt økt fra kr. 19,9 millioner (pr. 31.12.2014) til kr. 21,0 millioner (pr. 31.12.2015).

Sum egenkapital i NIF pr. 31.12.2015, inkl. egenkapital med selvpålagte restriksjoner, kr. 15.126, er totalt kr. 36.129.

Det var i 2015 budsjettert med et årsunderskudd på kr 1.000. Det budsjetterte overskuddet uttrykker forventet endring i den frie egenkapitalen til NIF. Den frie egenkapitalen til NIF ble økt med kr 1.135 i 2015.

Det offisielle årsregnskapet for 2015 med noter, kontantstrømanalyse, styrets årsberetning, revisjonsberetning og kontrollkomiteens beretning for 2015 følger vedlagt.

Etter det offisielle årsregnskapet 2015 følger årsregnskapet på avdelingsnivå. Det er utarbeidet noter til avdelingsregnskapet som forklarer avvik mellom regnskap og revidert budsjett, samt avvik mellom regnskap og prognose.

For post 1 og post 4 er det i tillegg til avdelingsvis regnskapsoppsett vedlagt et regnskapsoppsett gruppert etter kostnadstyper, i tråd med revidert budsjett.

Lønnskostnadene i NIF sentralt og regionalt fremkommer i eget oppsett.

Finansiell resultatrapport 2015

Vedlagt følger også en finansiell resultatrapport som bygger på samme gruppering av kostnader som spillemiddelsøknaden 2015, samt innsendte budsjetter og regnskapsrapporter i løpet av 2015.

NIF fikk tildelt kr 636 millioner for 2015. Kr 8.116.621,- av tildelingen i 2015 på post 4 Toppidrett er avsatt til gjennomføring av OL/Paralympics i Rio 2016. Disse "omdisponeringene" er belyst i en egen oversikt på første side i den finansielle resultatrapporten.

Revisor har for 2015 avgitt en egen uttalelse til den finansielle rapporten. Revisor har som i 2014 blitt bedt om å gjøre "avtalte kontrollhandlinger" som er i samsvar med ISRS 4400 "Avtalte kontrollhandlinger". Både engasjementsbrevet vedrørende "avtalte kontrollhandlinger" datert 26.01.2016 og rapport datert 09.03.2016 vedlegges etter den finansielle rapporten.

Definisjoner av begreper i den finansielle rapporten:

Egne/eksterne inntekter: driftsinntekter på det enkelte område, inklusive andre offentlige øremerkede tilskudd. Det vil si totale inntekter unntatt kommersielle inntekter, lokale aktivitetsmidler og spillemiddeltildelingen til NIF

Kommersielle- og finansielle inntekter: markedsinntekter og finansinntekter. Disse midlene er ikke øremerket spesielle formål og kan disponeres fritt.

Post 2 Grunnstøtte til særforbund

Under rapporteringen av post 2 ber departementet om en oversikt over tildelte spillemidler mellom de ulike særforbundene, samt en redegjørelse for fordelingsnøkkelen som er lagt til grunn ved tildeling av midler.

Fordelingen av post 2 midler mellom de ulike særforbund følger bakerst i den finansielle rapporteringen. Fordelingen viser også hvordan tilskuddet til integreringsarbeidet er fordelt.

RESULTATREGNSKAP (1 000 kr)

NOTE		2015	2014
DRIFTSINTEKTER OG DRIFTSKOSTNADER			
2	Offentlig tilskudd	981 318	867 233
	Sponsorinntekter	42 200	40 994
1	Annen driftsinntekt	101 905	99 524
	Sum driftsinntekter	1 125 423	1 007 752
3	Tilskudd	838 260	719 781
	Varekostnad	1 718	1 518
4	Lønnskostnad	137 642	131 019
6, 7	Avskrivnings- og nedskrivningskostnad	12 788	14 890
5	Annen driftskostnad	145 099	151 227
	Sum driftskostnader	1 135 507	1 018 436
	Driftsresultat	-10 084	-10 684
FINANSINTEKTER OG FINANSKOSTNADER			
	Annen renteinntekt	3 120	3 564
	Annen finansinntekt	801	219
	Annen rentekostnad	-618	-694
	Annen finanskostnad	-38	-22
	Netto finansresultat	3 265	3 067
	Ordinært resultat	-6 819	-7 617
	ÅRSRESULTAT	-6 819	-7 617
OVERFØRINGER			
9	Overført fra egenkapital NFI	-100	-100
9	Overført fra annen egenkapital	-1 135	-2 993
9	Overført fra Jubileumsgave	-3 832	-4 239
9	Overført til egenkapital til vedlikehold av Idrettens Hus på Ullevål	1 220	941
9	Overført fra IT-utvikling	-6 742	-1 225
9	Overført til ungdomsidrett, inkludert arbeid rundt ungdoms-OL	1 500	0
	Sum overføringer	-6 819	-7 617

BALANSE (1 000 kr)

NOTE	EIENDELER	2015	2014
	Anleggsmidler		
	Immaterielle eiendeler		
6	Egen tilvirkning av immaterielle eiendeler	50 252	17 449
6	Andre immaterielle eiendeler	9 819	11 165
	Sum immaterielle eiendeler	60 071	28 614
	Varige driftsmidler		
7	Toppidrettsenteret	17 486	16 751
7	Bardufosstun	100	0
7	Kontorseksjon Ullevål stadion	30 868	32 302
7	Driftsløsøre, inventar, verktøy, kontormaskiner og lignende	23 218	18 994
	Sum varige driftsmidler	71 672	68 048
	Finansielle anleggsmidler		
8, 12	Investering i datterselskap	216	216
8	Investeringer i aksjer og andeler	425	425
10	Pensjonsmidler IK	55	264
	Sum finansielle anleggsmidler	696	905
	Sum anleggsmidler	132 439	97 567
	Omløpsmidler		
	Fordringer		
15	Kundefordringer	12 318	28 284
16	Andre fordringer	19 330	15 619
	Sum fordringer	31 648	43 903
11	Bankinnskudd, kontanter og lignende		
	Innskudd konsernkonto SF/IK	277 965	229 452
	Innskudd konsernkonto NIF	11 039	33 135
	Andre bankinnskudd	9 730	9 028
	Bankinnskudd, kontanter og lignende	298 734	271 615
	Sum omløpsmidler	330 382	315 518
	SUM EIENDELER	462 821	413 085

NOTE	EGENKAPITAL OG GJELD	2015	2014
	Egenkapital		
	Egenkapital med selvpålagte restriksjoner		
9	Vedlikehold av Idrettens Hus på Ullevål	4 455	3 234
9	IT-utvikling	9 171	15 913
9	Ungdomsidrett, inkludert arbeid rundt ungdoms-OL	1 500	0
9	Egenkapital NFI	0	100
9	Jubileumsgave	0	3 832
	Sum egenkapital med selvpålagte restriksjoner	15 126	23 080
	Opptjent egenkapital		
9	Annen egenkapital	19 868	22 861
9	Årets resultat etter selvpålagte restriksjoner av egenkapital	1 135	-2 993
	Sum opptjent egenkapital	21 003	19 868
	Sum egenkapital	36 129	42 947
	Gjeld		
	Avsetning for forpliktelser		
10	Pensjonsforpliktelser	0	117
10	Pensjonsforpliktelser Idrettskretser	55	264
	Sum avsetninger for forpliktelser	55	381
	Annen langsiktig gjeld		
14	Pantelån	13 971	16 299
	Båndlagte midler (fond)	1 222	1 292
	Sum annen langsiktig gjeld	15 193	17 591
	Kortsiktig gjeld		
	Leverandørgjeld	56 471	52 694
13	Andre avsetninger	1 093	1 474
	Skyldige offentlige avgifter	18 036	18 442
11	Gjeld SF/IK innskudd konsernkonto	277 965	229 452
17	Annen kortsiktig gjeld	57 879	50 102
	Sum kortsiktig gjeld	411 444	352 165
	Sum gjeld	426 692	370 138
	SUM EGENKAPITAL OG GJELD	462 821	413 085

Ullevål, 10. mars 2016

 Tom Tvedt
President

 Kristin Kloster Aasen
1. visepresident

 Oddvar Johan Jensen
2. visepresident

 Marcela Montserrat Fonseca Bustos

 Guri Ramtøft

 Sondre Sande Gullord

 Anne Berit Figenschau

 Marit Roland Udnæs

 Vibecke Sørensen

 Sigbjørn Johnsen

 Jorodd Asphjell

 Gerhard Heiberg

 Kjøtan Haugen
Personlig vara for
Ole Einar Bjørndalen

 Geir Johannessen

 Inge Andersen
Generalsekretær

NOTER

NOTE 1 REGNSKAPSPRINSIPPER

Årsregnskapet er satt opp i samsvar med regnskapsloven av 1998 og god regnskapsskikk i Norge.

Konsolideringsprinsipper

Pga av størrelsen på datterselskapene er det ikke utarbeidet konsernregnskap, se note 12.

Hovedregel for vurdering og klassifisering av eiendeler og gjeld

Eiendeler bestemt til varig eie eller bruk, er klassifisert som anleggsmidler. Andre eiendeler er klassifisert som omløpsmidler. Fordringer som skal tilbakebetales innen et år er klassifisert som omløpsmidler. Ved klassifisering av kortsiktig og langsiktig gjeld er tilsvarende kriterier lagt til grunn.

Anleggsmidler er vurdert til anskaffelseskost med fradrag for avskrivninger. Dersom virkelig verdi av anleggsmidler er lavere enn balanseført verdi og verdifallet forventes ikke å være forbigående, er det foretatt nedskrivning til virkelig verdi. Anleggsmidler med begrenset økonomisk levetid avskrives lineært over den økonomiske levetiden.

Omløpsmidler er vurdert til laveste av anskaffelseskost og virkelig verdi.

Annen langsiktig gjeld og kortsiktig gjeld er vurdert til pålydende beløp.

Eiendeler og gjeld i utenlandsk valuta

Pengeposter i utenlandsk valuta er i balansen omregnet til balansedagens kurs.

Immaterielle eiendeler

Utgifter til egen tilvirkning av immaterielle eiendeler, herunder utgifter til egen forskning og utvikling, balanseføres når det er sannsynlig at de fremtidige økonomiske fordelene knyttet til eiendelene vil tilflyte forbundet og anskaffelseskost kan måles pålitelig.

Immaterielle eiendeler som er kjøpt enkeltvis, er balanseført til anskaffelseskost. Immaterielle eiendeler overtatt ved kjøp av virksomhet, er balanseført til anskaffelseskost når kriteriene for balanseføring er oppfylt.

Immaterielle eiendeler med begrenset økonomisk levetid avskrives. Immaterielle eiendeler nedskrives til virkelig verdi dersom de forventede økonomiske fordelene ikke dekker balanseført verdi og eventuelle gjenstående tilvirkningsutgifter.

Varige driftsmidler

Varige driftsmidler aktiveres for anskaffelser hvor kostpris er over kr 100.000, eller delanskaffelser som sees samlet og som overstiger dette beløpet. Øvrige anskaffelser kostnadsføres direkte.

Aksjer i datterselskap

Investeringer i datterselskaper er balanseført til anskaffelseskost. Investeringene blir nedskrevet til virkelig verdi dersom verdifallet ikke er forbigående. Mottatt utbytte fra datterselskapene inntektsføres som annen finansinntekt. Tilsvarende gjelder for investeringer i tilknyttede selskaper.

Andre aksjer klassifisert som anleggsmidler

Aksjer hvor forbundet ikke har betydelig innflytelse, er klassifisert som anleggsmidler og er balanseført til anskaffelseskost. Investeringene nedskrives til virkelig verdi ved verdifall som forventes ikke å være forbigående. Mottatt utbytte fra selskapene inntektsføres som annen finansinntekt.

Andre fordringer klassifisert som anleggsmidler

Andre fordringer er balanseført til anskaffelseskost og nedskrives til virkelig verdi ved verdifall som forventes ikke å være forbigående.

Fordringer

Kundefordringer og andre fordringer er oppført til pålydende etter fradrag for avsetning til forventet tap. Avsetning til tap gjøres på grunnlag av en individuell vurdering av de enkelte fordringene.

Bankinnskudd, kontanter o.l.

Bankinnskudd, kontanter ol. inkluderer kontanter, bankinnskudd og andre betalingsmidler med forfallsdato som er kortere enn tre måneder fra anskaffelse.

Pensjoner

Ved regnskapsføring av pensjoner er lineær opptjeningsprofil og forventet sluttlønn som opptjeningsgrunnlag lagt til grunn. Estimativvik og virkningen av endrede forutsetninger amortiseres over forventet gjenværende opptjeningsperiode i den grad de overstiger 10 % av den største av pensjonsforpliktelsen og pensjonsmidlene (korridor). Virkningen av endringer i pensjonsplan fordeles over gjenværende opptjeningsperiode. Arbeidsgiveravgift er inkludert i tallene. Pensjonsmidlene vurderes til virkelig verdi.

Inntektsføringsprinsipper

Norges idrettsforbund og olympiske og paralympiske komité har hovedsaklig tre inntektstyper:

- offentlige tilskudd
- sponsorinntekter
- andre driftsinntekter (herunder inntekter fra fellestjenester utført for særforbund og idrettskretser)

Driftsinntekter og offentlige tilskudd inntektsføres når de er opptjent. Tilskudd som er ment å finansiere OL-kostnader anses opptjent når aktivitetene gjennomføres og kostnadene påløper. Sponsorinntekter inntektsføres over avtaleperioden.

Periodiseringsprinsipper

Utgifter kostnadsføres i samme periode som tilhørende inntekt. For prosjekter som har øremerkede midler der aktiviteten ikke er fullført ved periodens utløp, foretas det inntektsavsetninger, se note 13.

Skatter

Norges idrettsforbund og olympiske og paralympiske komité driver ikke skattepliktig virksomhet og er derfor ikke skattepliktig.

Rehabilitering Toppidrettsenteret

I perioden 2006 til 2015 er det foretatt rehabilitering av Toppidrettsenteret. Rehabiliteringen er bokført etter nettometoden, dvs brutto-kostnaden minus rehabiliteringstilskudd fra Kulturdepartementet (KUD) er aktivert og avskrives etter ordinær avskrivningsmetode. Se note 7.

Note 2 Offentlige tilskudd (1 000 kr)

	2015	2014
Rammetilskudd fra Kulturdepartementet	636 000	593 000
Tilskudd OL Rio (2014/15) periodisert	-8 116	4 077
Øremerkede offentlige tilskudd fra Kulturdepartementet 1)	325 770	235 844
Øremerkede tilskudd fra andre offentlige instanser 2)	27 664	34 313
Sum	981 318	867 233

1) Spesifikasjon av øremerkede tilskudd fra KUD

	2015	2014
Lokale aktivitetsmidler	295 150	209 813
Utstysordning	17 000	15 000
Inkludering i idrettslag	11 425	10 576
Tilskudd Special Olympics og Frivillighetsregisteret	2 195	455
Sum	325 770	235 844

2) Spesifikasjon av øremerkede tilskudd fra andre offentlige instanser

	2015	2014
NORAD-prosjekter	11 444	12 626
Extra-stiftelsen	8 288	8 010
Fredskorpset	3 888	3 956
Ungdoms-OL	1 983	0
Hedmark og Oppland Fylkeskommuner	850	800
Helse og omsorgsdepartementet	0	8 300
Andre tilskudd	1 211	621
Sum	27 664	34 313

Note 3 Spesifikasjon av tilskudd til underliggende ledd (1 000 kr)

Sum tilskudd	2015	2014
Tilskudd Særforbund 1)	451 549	419 649
Tilskudd Idrettskretser 2)	60 247	61 774
Tilskudd andre 3)	326 464	238 358
Sum tilskudd	838 260	719 781

1) Særforbund

	2015	2014
Rammetilskudd	142 759	138 721
Regiontilskudd	32 334	27 609
Tilskudd integrering	19 304	11 304
Tilskudd barne og ungdomssatsing	128 165	118 625
Tilskudd utstyr anlegg	29 795	28 436
Tilskudd utviklingsorientert ungdomsidrett	33 000	33 000
Andre tilskudd	11 278	15 043
Andre tilskudd toppidrett	54 914	46 910
Sum	451 549	419 649

2) Idrettskretser	2015	2014
Rammetilskudd	35 950	34 550
Klubb-, trener- og lederutdanning	5 777	5 500
Inkludering i idrettslag	1 050	3 870
Tilskudd skole/folkehelse/organisasjonsutvikling	2 380	508
Trenerutdanning og regionale kompetansesentre	11 348	10 637
Andre tilskudd (Extra-stiftelsen mm)	3 330	2 874
Helse og omsorgsdepartementet	0	3 449
Tilskudd utstyr anlegg	412	386
Sum	60 247	61 774

3) Tilskudd andre	2015	2014
Idrettslag, lokale aktivitetsmidler	295 150	209 813
Idrettsråd, inkludering i idrettslag	10 350	6 510
Andre tilskudd idrettslag/idrettsråd	8 617	7 827
Tilskudd andre organisasjoner	11 897	13 759
Tilskudd ISF sentralt	450	450
Sum	326 464	238 358

Note 4 Lønnskostnad, antall ansatte, godtgjørelser, lån til ansatte med mer (1 000 kr)

	2015	2014
Lønn	187 031	176 689
Folketrygdavgift	26 656	25 490
Pensjonskostnader	3 035	2 769
Andre ytelser	6 125	6 420
Fakturerte lønnskostnader IK *	-85 205	-80 349
Sum	137 642	131 019

Antall sysselsatte årsverk	191	184
Antall ansatte i NIF sentralt pr. 31.12	208	189

* Fra 2005 ble alle lønnskostnader i Idrettskretsene ført brutto i NIFs regnskap. NIF har det formelle arbeidsgiveransvaret for ansatte i både idrettskretsene og i NIF sentralt. I årsregnskapet til NIF inngår imidlertid bare de sentralt ansatte, da idrettskretsenes ansatte tas med i de respektive kretsers regnskaper.

Antall sysselsatte årsverk reflekterer utførte årsverk for den oppgitte lønnskostnaden i NIF sentralt. Både fast ansatte og timelønnede er hensyntatt.

Ytelser til ledende personer	Lønn	Annen godtgjørelse
Generalsekretær	1 537	154
Idrettspresident, januar-mai	300	35
Idrettspresident, mai-desember	704	112
1. Visepresident, januar-mai	80	25
1. Visepresident, mai-desember	116	40
2. Visepresident, januar-mai	80	25
2. Visepresident, mai-desember	109	38
Styret, januar-mai	252	0
Styret, mai-desember	369	0

Dersom generalsekretæren velger å si opp sin stilling etter anmodning fra Idrettsstyret, uten at det foreligger saklig grunn til oppsigelse eller avskjed, eller dersom Idrettsstyret beslutter å si opp generalsekretæren, vil det bli utbetalt en etterlønn tilsvarende 12 måneder. Det er ikke ytet lån eller stilt sikkerhet for ledende ansatte eller Idrettsstyret.

Revisor

Godtgjørelse til Deloitte AS og samarbeidende selskaper fordeler seg slik:	2015	2014
Lovpålagt revisjon	503	475
Andre attestasjonstjenester	384	281
	262	0
Andre tjenester utenfor revisjonen	84	30
Sum	1 232	786

Alle beløp er inkludert mva.

Note 5 Annen driftskostnad (1 000 kr)

Annen driftskostnad	2015	2014
Kontorkostnader	34 651	32 075
IT-kommunikasjon, drift og andre kostnader	32 710	22 818
Reise og oppholdskostnader	30 337	23 948
Idrettsfaglig bistand, idrettsutstyr, medisinsk utstyr	11 800	12 335
Salgs- og reklamekostnader	9 557	11 741
Barneidrettsforsikring	1 300	1 350
Kostnadsføring OL og Paralympics Sochi	0	14 124
Søknadsprosess OL 2022	0	12 554
Andre kostnader (inkludert avsetninger)	24 744	20 282
Sum	145 099	151 227

Note 6 Andre immaterielle eiendeler (1 000 kr)

	IT-prosjekter under utvikling	SportsAdmin (1)	Idretts- forbundet.no	2015 SUM	2014 SUM
Anskaffelseskost 01.01.15	17 449	44 022	579	62 050	58 234
Tilgang	38 860	1 203	794	40 857	17 655
Avgang	6 057	11 106	0	17 163	0
Anskaffelseskost 31.12.15	50 252	34 119	1 373	85 744	75 890
Akk. avskrivninger og nedskrivninger 31.12.15	0	25 483	191	25 673	47 276
Bokført verdi pr. 31.12.15	50 252	8 636	1 182	60 071	28 614
Årets avskrivninger	0	3 201	142	3 343	5 292
Økonomisk levetid		5 år	5 år		
Avskrivningsplan		Lineær	Lineær		

(1) Anskaffelseskostnad og akkumulerte avskrivninger pr 31.12.15 er nedjustert med kr 11,1 mill som en følge av utrangering.

Note 7 Varige driftsmidler (1 000 kr)

	Toppidrett- senteret	Seksjon Ullevål Stadion (1)	Utstyr/anlegg toppidrett (2)	IT-utstyr/ inventar (3)	Bardufosstun (4)	2015 SUM	2014 SUM
Anskaffelseskost 01.01.15	33 011	43 106	28 211	42 440	0	146 767	137 312
Tilgang	1 929	0	4 352	7 177	100	13 558	10 146
Avgang	0	0	815	20 403	0	21 218	691
Anskaffelseskost 31.12.15	34 939	43 106	31 748	29 214	100	139 107	146 767
Akk. avskrivninger 31.12.15	17 454	12 238	16 879	20 864	0	67 435	78 720
Bokført verdi pr. 31.12.15	17 486	30 868	14 869	8 350	100	71 672	68 048
Årets avskrivninger	1 194	1 435	2 701	4 034	0	9 364	9 598
Årets nedskrivninger	0	0	80	0	0	80	0
Økonomisk levetid	30 år	67 år	3-5 år	3-5 år			
Avskrivningsplan	Lineær	Lineær	Lineær	Lineær			
Årlig leie av ikke balanseførte driftsmidler	0	16 141	416	0	0	16 557	16 774

(1) Anskaffelseskost for kontorseksjon Ullevål Stadion er nettoført, dvs. redusert med den andelen som er finansiert av spillemidler.

(2) Toppidrettsenteret ble i 2015 rehabilitert med kr 4,59 mill. Det søkes om rehabiliteringstilskudd fra KUD til dette formålet. For 2015 er det hittil innvilget med kr 1,125 mill. Anskaffelseskostnad og akkumulerte avskrivninger pr 31.12.15 er nedjustert med kr 0,4 mill som en følge av utrangering og nedskrivning.

(3) Anskaffelseskostnad og akkumulerte avskrivninger pr 31.12.15 er nedjustert med kr 20,4 mill som en følge av utrangering.

(4) Det følger en betinget forpliktelse knyttet til kjøpet av Bardufosstun. Dersom Bardufosstun blir solgt innen 30 år, skal 1,9 mill overføres til Troms idrettskrets.

Note 8 Datterselskap, tilknyttet selskap m.v. (1 000 kr) Investering i datterselskap

Firma	Ansk.-tidspunkt	Forretnings- kontor	Stemme og eierandel	Kostpris	Bokført verdi
Senter for Prestasjonsutvikling AS (SPU)	2005	Oslo	100 %	136	136
Bardufosstun AS	2004, 2009	Bardufoss	100 %	311	80
Sum					216
Investering i aksjer					
ZXY sport tracking AS (Radionor)	2007, 2009, 2012 2013, 2014 og 2015	Trondheim	6,3 %	593	385
Aksjer LYOGOC	2012	Lillehammer	24,5 %	25	25
Andre aksjer				18	15
Sum					425

Note 9 Egenkapital (1 000 kr)

	Egenkapital med selvpålagte restriksjoner	Annen egenkapital	Sum egenkapital
Egenkapital 01.01.15	23 080	19 868	42 947
<u>Årets endring i egenkapital:</u>			
Årets resultat til annen egenkapital		1 135	1 135
Disponert egenkapital NFI	-100		-100
Avsatt vedlikehold Idrettens Hus Ullevål	1 220		1 220
Avsatt ungdomsidrett, inkludert arbeid rundt ungdoms-OL	1 500		1 500
Disponert fra IT-utvikling	-6 742		-6 742
Disponert jubileumsgave	-3 832		-3 832
Egenkapital 31.12.14	15 126	21 003	36 128

Note 10 Pensjonskostnader, -midler og -forpliktelser (1 000 kr)

NIF er pliktig til å ha tjenstepensjonsordning etter lov om obligatorisk tjenstepensjon. NIF sine pensjonsordninger oppfyller disse kravene. NIF har to tjenstepensjonsordninger:

Ansatte i NIF og i idrettskretsene (ansatt etter 01.03.2000) er medlem i Statens Pensjonskasse. Pensjonsordningen gir rett til definerte fremtidige ytelser. Det trekkes en egenandel på 2% av ansattes lønn. Det er 350 medlemmer i ordningen.

Ansatte i idrettskretsene (ansatt før 01.03.2000) er medlem i DnB. Dette er en lukket ordning som gir rett til definerte fremtidige ytelser. Det trekkes en egenandel på 2% av ansattes lønn. Det er 19 medlemmer i ordningen.

	2015	2014
Nåverdi av årets pensjonsopptjening	1 041	916
Rentekostnad av pensjonsforpliktelsen	1 684	2 699
Avkastning på pensjonsmidler	-1 669	-2 128
Resultatført estimeringsstap/(gevinst)	1 391	995
Administrasjonskostnader	81	2 221
Periodisert arbeidsgiveravgift	160	400
Netto pensjonskostnad etter arbeidsgiveravgift	2 688	5 104

	IDRETTSKRETSENE			NIF
	Sikrede	Usikrede AFP	Sum	Usikrede AFP
2015				
Beregnete pensjonsforpliktelser	51 176	0	51 176	0
Pensjonsmidler (til markedsverdi)	-47 001	0	-47 001	0
Periodisert arbeidsgiveravgift	-4 820	0	-4 820	0
Nedvurdering overfinansiering	589	0	589	0
Netto pensjonsforpliktelser (- midler)	-55	0	-55	0

Netto pensjonssfordring i 2015 er knyttet til ansatte i idrettskretsene, og den vil over tid bli refundert fra idrettskretsene. Fordringen på pensjonsselskapet tilsvarende forpliktelsen, er ført opp i regnskapet med kr 55'.

Økonomiske forutsetninger:

	2015	2014
Diskonteringsrente	2,6 %	3,0 %
Forventet lønnsregulering	2,5 %	3,3 %
Forventet pensjonsøkning	0,0 %	0,6 %
Forventet G-regulering	2,3 %	3,0 %
Forventet avkastning på fondsmidler	3,3 %	3,8 %

Som aktuarmessige forutsetninger for demografiske faktorer og avgang, er det lagt til grunn vanlig benyttede forutsetninger innen forsikring.

Note 11 Konsernkontosystem og bundet bankinnskudd (1 000 kr)

Konsernkontosystemet i NIF ble opprettet i 1989. Gjennom konsernkontosystemet forvalter NIF den akkumulerte overskuddslikviditeten til de deltakende særforbundene og idrettskretsene. Midlene plasseres i rentebærende verdipapirer med moderat lav risiko. Konsernkontosystemet skal sikre deltakerne bedre innskudds- og lånebetingelser enn hver og en kan få på egenhånd. I tillegg bidrar systemet til fleksibilitet ved til kortsiktige likviditetsbehov.

NIF administrerer konsernkontosystemet og er representant overfor banken. NIF er sammen med de øvrige deltakerne i konsernkontosystemet, solidarisk ansvarlig overfor banken for oppfyllelse av alle forpliktelser som måtte oppstå under konsernkontoavtalen. Saldo på konsernkonto presenteres som bankinnskudd i årsregnskapet til NIF, og som kortsiktig fordring og gjeld til forbund/kretser. Pr 31.12.2015 er det plassert 230 mill i pengemarkedsfond.

Av bankinnskuddene utgjør bundne skattetrekksmidler kr 9,5 mill, lokale aktivitetsmidler kr 2,5 mill og båndlagte midler (fond) kr 1,2 mill.

Note 12 Datterselskap, (konsernforhold – skatt – mellomværende) (1 000 kr)

Norges idrettsforbund og olympiske og paralympiske komité (NIF) eier 100% av Senter for Prestasjonsutvikling AS og 100% av Bardufosstun AS. NIF overtok aksjene til Troms Fylkeskommune i Bardufosstun AS vederlagsfritt i 2009.

Datterselskapenes virksomhet er av en forholdsvis lav karakter, slik at det derfor ikke er funnet nødvendig å konsolidere selskapene. Hovedtallene for disse selskapene blir gjengitt i denne noten.

SPU er ikke i skatteposisjon pr 31.12.2015. Det er fremførbare underskuddet i SPU på kr 8,6 mill.

Bardufosstun AS hadde i 2015 et skattemessig overskudd på kr 64'.

Bardufosstun AS har fått tilskudd på totalt kr 620' 2015.

	2015	2014
Senter for Prestasjonsutvikling, årsresultat	4	4
Senter for Prestasjonsutvikling, egenkapital	572	568
Bardufosstun Driftsselskap, årsresultat	239	252
Bardufosstun Driftsselskap, egenkapital	1 569	1 330

Note 13 Andre avsetninger (1 000 kr)

Øremerkede midler:

NIF mottar øremerkede midler til gjennomføring av ulike prosjekter fra flere ulike instanser og samarbeidspartnere.

Enkelte av disse midlene er ikke fullt ut benyttet pr 31.12.2015 og utgjør således en forpliktelse for NIF. Disse fordeler seg som følger:

Avsetninger:	2015	2014
Fredskorpset	58	0
Lokale aktivitetsmidler	845	1 211
Inkludering i idrettslag (sosial integrasjon)	75	0
NORAD-prosjekter	0	144
Diverse	115	118
Sum	1 093	1 474

Note 14 Lån og pantstillelser (1 000 kr)

Bokført gjeld som er sikret ved pant o.l.:	2015	2014
Pantelån DnB NOR (1)	13 971	16 299
Sum pantelån	13 971	16 299

Bokført verdi av eiendeler stilt som sikkerhet for bokført gjeld

Ullevål Stadion	30 868	32 302
-----------------	--------	--------

(1) De årlig avdragene er kr 2,3 mill. Lånet vil være nedbetalt i 2021. Halvparten av lånet var til og med mars 2015 sikret med rentebytteavtale, som innebar at halvparten av lånet hadde fast rente, og den andre halvparten flytende rente. Pr 31.12.2015 har hele lånet flytende rente. Takst av 17.12.2010 viser en markedsverdi på de tilsvarende lokalene i Ullevål Stadion på kr 90 mill.

Note 15 Fordringer

Debitormassen er oppført til pålydende med fradrag for usikre fordringer på kr 100'. Beløpet er uendret fra 2014.

Note 16 Andre kortsiktige fordringer (1 000 kr)

Fordringer:	2015	2014
Opptjente inntekter	4 161	2 339
Forskuddsbetalt OL/Paralympics Rio (2016) og Pyeongchang (2018)	6 069	885
Andre forskuddsbetalte kostnader	9 099	12 395
Sum	19 330	15 619

Note 17 Annen kortsiktig gjeld (1 000 kr)

Annen kortsiktig gjeld	2015	2014
Påløpte feriepenger	19 789	18 419
Mottatte ikke opptjente inntekter	29 989	23 230
Øvrige påløpte kostnader	8 100	8 454
Sum	57 879	50 102

NOTE 18 GARANTIER**Garanti Norges Fotballforbund**

NIF inngikk 27.08.2014 en garanti ovenfor Kulturdepartementet (KUD) vedrørende Norges Fotballforbunds nye brukeravtale for nasjonalanlegg Ullevål Stadion. NIF garanterer Norges Fotballforbunds (NFF) økonomiske oppfyllelse av brukeravtalen. NFF aksepterer at NIF kan holde tilbake (motregne) et eventuelt effektivt garantiansvar overfor KUD i de overføringene NFF mottar fra staten (KUD) via NIF. Garantien er gyldig frem til 31.12.2018.

Garanti Norges Skiskytterforbund

NIF inngikk 18.12.2013 en garanti ovenfor Kulturdepartementet (KUD) vedrørende Norges Skiskytterforbunds nye brukeravtale for nasjonalanlegget Holmenkollen. NIF garanterer Norges Skiskytterforbunds (NSSF) økonomiske oppfyllelse av brukeravtalen. NSSF har akseptert at NIF kan holde tilbake (motregne) et eventuelt effektivt garantiansvar overfor KUD i de overføringene NSSF mottar fra staten (KUD) via NIF. Garantien er gyldig frem til 31.12.2023.

Garanti Norges Skøyteforbund

NIF inngikk 30.03.2011 en garanti ovenfor Kulturdepartementet (KUD) vedrørende Norges Skøyteforbunds nye brukeravtale for nasjonalanlegget Vikingskipet. NIF garanterer Norges Skøyteforbunds (NSF) økonomiske oppfyllelse av brukeravtalen. NSF har akseptert at NIF kan holde tilbake (motregne) et eventuelt effektivt garantiansvar overfor KUD i de overføringene NSF mottar fra staten (KUD) via NIF. Garantien er gyldig frem til 30.04.2020.

Garanti Norges Skiforbund

NIF inngikk 05.03.2015 en garanti ovenfor Kulturdepartementet (KUD) vedrørende Norges Skiforbunds nye brukeravtale for nasjonalanlegget på Hafjell. NIF garanterer Norges Skiforbunds (NSF) økonomiske oppfyllelse av brukeravtalen. NSF har akseptert at NIF kan holde tilbake (motregne) et eventuelt effektivt garantiansvar overfor KUD i de overføringene NSF mottar fra staten (KUD) via NIF. Garantien er gyldig frem til 30.06.2025.

KONTANTSTRØMOPPSTILLING

2015

2014

KONTANTSTRØMMER FRA OPERASJONELLE AKTIVITETER:

Ordinært resultat før skattekostnad	-6 819	-7 617
Ordinære avskrivninger	12 708	14 890
Nedskrivninger varige driftsmidler	80	0
Pensjonskostnad uten kontanteffekt	-117	-357
Tap/gevinst ved salg av anleggsmidler	-103	-66
Endring i kundefordringer	15 966	1 609
Endring i leverandørgjeld	3 777	7 819
Endring i andre omløpsmidler og andre gjeldsposter	51 722	9 993
Netto kontantstrømmer fra operasjonelle aktiviteter	77 213	26 270

KONTANTSTRØMMER FRA INVESTERINGSAKTIVITETER:

Innbetalinger ved salg av varige driftsmidler	0	308
Utbetalinger ved kjøp av varige driftsmidler	-12 965	-10 146
Utbetalinger ved kjøp av immatrielle eiendeler	-34 800	-17 655
Utbetalinger ved kjøp av finansielle anleggsmidler	0	-250
Netto kontantstrøm fra investeringsaktiviteter	-47 765	-27 743

KONTANTSTRØMMER FRA FINANSIERINGSAKTIVITETER:

Utbetalinger ved nedbetaling av langsiktig gjeld	-2 329	-2 329
Netto kontantstrøm fra finansieringsaktiviteter	-2 329	-2 329

Netto endring i bankinnskudd, kontanter og lignende	27 119	-3 802
Beholdning av bankinnskudd, kontanter og lignende pr 01.01.	271 615	275 417
Beholdning av bankinnskudd, kontanter og lignende pr 31.12.*	298 734	271 615

*Spesifikasjon bankinnskudd, kontanter og lignende pr 31.12 i NIF	20 768	42 163
*Spesifikasjon bankinnskudd, kontanter og lignende pr 31.12 SF/IK konsern	277 965	229 452

STYRETS ÅRSBERETNING 2015

1 INNLEDNING

Norges idrettsforbund og olympiske og paralympiske komité (NIF) har som formål:

«NIF skal arbeide for at alle mennesker gis mulighet til å utøve idrett ut fra sine ønsker og behov, og uten å bli utsatt for usaklig eller uforholdsmessig forskjellsbehandling. Med idrett menes aktivitet som oppfyller følgende vilkår:

- a) det er fysisk aktivitet av konkurranse-, trenings- og/eller mosjonskarakter,
- b) aktiviteten er som konkurranseaktivitet målbar etter godkjent regelverk,
- c) aktiviteten tilfredsstillende de etiske normer idretten i Norge bygger sin aktivitet på.

Organisasjonen skal være en positiv verdiskaper for individ og samfunn og dermed styrke sin posisjon som folkebevegelse og drivkraft i samfunnet. Organisasjonens arbeid skal preges av frivillighet, demokrati, lojalitet og likeverd. All idrettslig aktivitet skal bygge på grunnverdier som idrettsglede, fellesskap, helse og ærlighet.»

Det sittende idrettsstyret, med Tom Tvedt som president, ble valgt på Idrettstinget i juni 2015 for 4-årsperioden frem til Idrettstinget i 2019.

Det avgåtte Idrettsstyret avsluttet oppfølgingen av «Idrettspolitisk dokument 2011-2015» med sin rapport til Idrettstinget 2015. Det nye idrettsstyret har startet arbeidet med å følge opp «Idrettspolitisk dokument 2015-2019».

Arbeidet med langsiktige og forutsigbare rammebetingelser for norsk idrett har stått sentralt for Idrettsstyret i hele perioden sammen med oppfølging av idrettsorganisasjonen. I 2015 har idrettsstyret viet den statlige politikken rundt lotterier og pengespill særlig oppmerksomhet.

Forberedelsene til ungdoms-OL på Lillehammer i 2016 har vært en viktig oppgave gjennom hele 2015.

2 MEDLEMSKAP

NIF er Norges største frivillige organisasjon. Statistikkene over utviklingen i organisasjonen er basert på idrettsregistreringen, hvor det enkelte idrettslaget og sær-idrettsgruppene hvert år rapporterer nøkkelinformasjon ved årsskiftet. Idrettstinget i 2015 vedtok imidlertid å samordne rapportering og søknader fra idrettslagene til NIF ved å flytte den årlige pliktige

rapporteringen fra idrettslagene fra utgangen av januar til utgangen av april. Dette var gjort med den hensikt å bidra til å gi idrettslagene en enklere hverdag ved at de får færre frister å forholde seg til samt å bedre kvaliteten på rapporteringen. Dette har som en konsekvens at når denne årsberetning skrives så er datagrunnlaget fra medlemsrapporteringen ikke ferdig. NIF vil derfor komme tilbake til dette i en senere rapport.

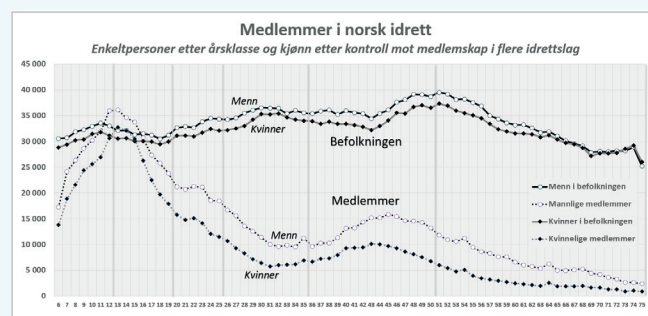
NIF 54 særforbund og 19 idrettskretser. Ved inngangen til 2015 var det 11 409 idrettslag, hvorav 7 953 var ordinære idrettslag og 3456 var bedriftsidrettslag. Totalt antall medlemskap var 2 240 143. Totalt sett er det 60 % menn og 40 % kvinner blant medlemmene. Medlemmene fordelte seg slik ved inngangen til 2015:

Aldersgruppe	0-5 år	6-12 år	13-19 år	20-25 år	26 år +
Kvinner	42 253	227 806	142 401	63 809	425 104
Menn	41 013	273 724	186 973	100 317	736 743
Kvinneandel (%)	51 %	45 %	43 %	39 %	37 %

NIF går i 2016 over til samordnet rapportering av alle forhold som skal dokumenteres fra lokalledene til sentralledet. Utviklingen fra 31.12.2014 til 31.12.2015 i medlems- og aktivitetstall vil derfor bli dokumentert i en egen rapport etter at alle årsmøtene i lokalledene er avholdt og rapportert - «Nøkkeltallsrapporten 2015».

Pr. 31.12.2015 var 863297 medlemskap registrert i den nasjonale databasen gjennom bruk av NIFs standard administrasjonsløsning «Klubbadmin». Dette er utgjør 43 % alle medlemskap. Disse medlemmene er nå registrert individuelt med kjønn og fødselsdato. Dermed blir det mulig å se medlemsutviklingen på en lang tid med nyansert måte enn gjennom de tradisjonelle 5 klassene (se ovenfor).

Blant disse var 814 652 mellom 6 år og 75 år. Når en fjerner alle doble medlemskap, står en igjen med 731 105 enkeltpersoner. Figuren nedenfor viser fordelingen av NIFs medlemmer om en sammenholder det med nasjonal befolkningsstatistikk for 2015 fra Statistisk sentralbyrå (SSB).



Det er flere interessante knekkpunkter i medlemsutviklingen. Denne statistikken vil bli vesentlig kvalitetshevet når en i løpet av de nærmeste årene får komplette klubbregistre fra samtlige medlemsorganisasjoner inn i databasen. Med samme kvalitet og unik identifikasjon av den enkelte ved bruk av fødselsnummer vil kontrollen mot doble medlemskap bli 100 % effektiv.

3 ØKONOMI

Året 2015 ble avsluttet med en positiv egenkapital inklusive selvpålagte restriksjoner på kr. 36,1 millioner, hvorav kr. 4,4 millioner er øremerket til vedlikehold av Idrettens hus, kr. 9,2 millioner er avsatt til IT-utvikling og kr. 1,5 millioner er øremerket ungdomsidrett. Fri egenkapital var pr 31.12.2015 på kr. 21,0 millioner. NIFs frie egenkapital ble økt med kr. 1,1 millioner fra 31.12.2014 til 31.12.2015. NIFs årsresultat viser et underskudd stort kr. 6,8 millioner. Disponeringen av årsresultatet presenteres senere i beretningen under avsnittet "Regnskap for 2015".

4 IDRETTSTINGET

4.1.1 Åpning

Idrettstinget ble avholdt i Trondheim fredag 5. til søndag 7. juni 2015.

Idrettspresident Børre Rognlien ønsket velkommen til Idrettstinget, redegjorde for styrets arbeid og oppnådde resultater i tingperioden. Han fremhevet opptrappingen av endringen av tippenøkkelen fra 45,5 til 64 prosent, samt økningen av rammen for kompensasjon for vare- og tjenestemoms til hele frivilligheten fra 300 millioner til 1,2 milliarder kroner.

Ordfører Rita Ottervik ønsket velkommen til Trondheim. Kulturminister Thorhild Widvey hilste til tingforsamlingen, og understreket idrettens betydning og mange utfordringer. Administrerende direktør Torbjørn Almlid orienterte om Norsk Tippings økonomiske utvikling, endringene i spillmarkedet, samt betydningen av en ansvarlig spillpolitikk.

4.1.2 Beretninger, regnskaper, langtidsbudsjett og fullmakter

Styrets årsberetninger for 2011-2014 ble godkjent, rapportene for 2011-2014 fra Domsutvalget, Appellutvalget og Lovutvalget ble godkjent, kontrollkomiteens

rapport ble fremlagt, og NIFs regnskap for 2011-2014 ble enstemmig vedtatt.

Langtidsbudsjettet for 2016-2019 ble vedtatt sammen med fullmakter til Idrettsstyret, herunder fullmakt til eventuelt låneopptak ved utkjøp av lokaler på Ullevaal Stadion. Idrettsstyret ble også gitt fullmakt til å utforme ordningene for fordeling av spillemidler til idrettskretsene og særforbundene. Fordelingskriteriene skal evalueres i tingperioden.

4.1.3 Idrettspolitisk dokument

Forslag til nytt idrettspolitisk dokument for tingperioden 2015-2019 ble vedtatt etter grundig debatt av en rekke endrings- og tilleggsforslag. I programerklæring sa Idrettstinget at norsk idrett vil:

1. Modernisere organisasjonen slik at det blir enkelt å delta.
2. Speile mangfoldet i samfunnet.
3. Redusere økonomiske hindringer for barn og unges deltakelse.
4. Bli det mest attraktive treningsfellesskapet for voksne.
5. Styrke Norge som toppidrettsnasjon.
6. Engasjere flere kvinner og unge i trener- og lederrollen.
7. Arbeide for et Idrettsløft på 0,5 % av statsbudsjettet.
8. Arbeide for en åpen og inkluderende idrett.
9. Ta hensyn til naturen, klimaet og miljøet.

4.1.4 Innkomne forslag og lovendringer

Idrettstinget behandlet 59 lovendringsforslag og 19 andre innmeldte forslag fra Idrettsstyret, idrettskretsene og særforbundene. Blant vedtakene nevnes følgende spesielt:

- Revidert NIFs formålsparagraf (§ 1-2) til «mulighet til å utøve idrett ut fra sine ønsker og behov, og uten å bli utsatt for usaklig eller uforholdsmessig forskjellsbehandling».
- Presisert valgbarhetsbestemmelsene i flere paragrafer.
- Presisering av at idrettskretsene skal arbeide for å utvikle gode rammevilkår for et mangfoldig idrettstilbud, uavhengig av særidrettens organisering.
- Lovhjemmel for at idrettslagene, i særlige tilfeller, kan frata/nekte en person medlemskap.
- Oppdrag om å utrede medlemskaps- og tilknytningsformer i norsk idrett.
- Reviderte bestemmelser om doping (NIFs lov kapittel 12) i samsvar med WADC.

- Oppdrag om å utrede en felles forsikringsordning for idrettsungdom for alle idretter.
- Arbeidsgruppe for å vurdere fremtidig strategi og organisering av idrettens IKT-tjenester.
- Fastsette en generell minstesats for medlemskontingent i idrettslag.
- Revisjon av barneidrettsbestemmelsene med åpning for å utdype bestemmelsene innenfor rammen av hver idretts egenart.
- Opprettholdt forbudet mot høydehus og kunstig tilførsel av oksygen, og vedtok å arbeide for et internasjonalt forbud.

4.1.5 Resolusjoner

(1) Idrettslagene fortjener full momskompensasjon

For å skape attraktive og inkluderende idrettsmiljøer er det viktig med tilgang til gode og moderne idrettsanlegg.

Stadig flere idrettslag påtar seg ansvaret for å bygge disse anleggene. Dette innebærer et stort økonomisk løft for lagene.

I 2014 fikk idrettslagene full momskompensasjon ved bygging av idrettsanlegg. I år mangler det foreløpig 60 millioner kroner. Denne ekstra regningen kan ikke belastes idrettslagene og frivilligheten.

Idrettstinget forventer at et samlet storting sikrer idrettslagene full momskompensasjon.

(2) Idrettsglede for alle, ikke bare for dem som har råd!

Alle barn og unge skal kunne delta i idrett, uavhengig av økonomi. Idrettstinget vil redusere økonomiske hindringer for deltakelse.

Idrettsglede for alle er norsk idretts visjon. Idretten skaper tilhørighet, livslange vennskap og er utviklende for kropp og sinn. Ingen skal måtte stå utenfor.

Norsk idrett vil begrense kostnadene til trening og konkurranser og arbeide for gratis bruk av offentlige idrettsanlegg for barn og ungdom. Konkurransetilbudet skal gjøres enkelt og rimelig. Bruk av kostbart utstyr skal begrenses for barn og unge. Idrettslagene må tilrettelegge for gjenbruk og utlån av utstyr.

Sammen skal vi finne gode løsninger som sikrer barn og unges deltakelse i idrett.

(3) Forsvar av enerettsmodellen og Norsk Tipping

Idrettstinget ønsker å bevare og styrke enerettsmodellen fordi denne genererer mer penger til norsk idrett og frivillighet enn noen annen modell, og fordi Norsk Tipping arbeider svært godt med forebygging av spillavhengighet.

Det er avgjørende for Norges største barne- og ungdomsorganisasjon at vi er finansiert på en etisk god og ansvarlig måte. Enerettsmodellen og Norsk Tipping sørger for dette. I tråd med våre verdier deltar norsk idrett i en nasjonal allianse som arbeider mot spillavhengighet. Idrettstinget er imot at det åpnes for nye lotterier og pengespill i konkurranse med dagens spill. Norsk idrett sier fortsatt ja til Norsk Tipping og en ansvarlig pengespillpolitikk.

4.1.6 Hedersbevisninger

Børre Rognlien, Liv Bentzen, Anders Besseberg og Ellinor Allergoth ble utnevnt som æresmedlemmer av Norges idrettsforbund. Astrid Uhrenholt Jacobsen ble tildelt Kammerherre Egebergs Ærespris 2015.

4.1.7 Valg og avslutning

Valg av nytt Idrettsstyre og tingvalgte organer gjennomført i tråd med NIFs lov. Påtroppende idrettspresident Tom Tvedt takket det avtroppende styret for deres innsats, minnet forsamlingen om sentrale utfordringer norsk idrett står overfor, og hevet Idrettstinget 2015.

5 IDRETTSSTYRET OG POLITISK SAMARBEID

5.1 Idrettsstyret 2011-2015

Idrettstinget 2011 valgte følgende styre for tingperioden 2011-2015:

Børre Rognlien	President
Jorodd Asphjell	1. visepresident
Kristin Kloster Aasen	2. visepresident
Marcela Montserrat	
Fonseca Bustos	Styremedlem
Oddvar Johan Jensen	Styremedlem
Astrid Waaler Kaas	Styremedlem
Anne Irene Myhr	Styremedlem
Kirsti Skog	Styremedlem
Karette Wang Sandbu	Styremedlem
Tormod Tvare	Styremedlem
Tom Tvedt	Styremedlem
Gerhard Heiberg	IOC-medlem
Kjartan Haugen	Utøvernes representant (28/9-2013 til 20/2-2014)
Ole Einar Bjørndalen	Utøvernes representant (fra 20/2-2014)
Geir Johannessen	Ansattes representant

NIFs generalsekretær i perioden var Inge Andersen. Dette styret satt til 7.06.2011, da Idrettstinget valgte nytt Idrettsstyre for perioden 2015-2019.

Det avgåtte styret hadde i perioden 01.01.2015 - 7.05.2015 fem møter hvorav ett gikk over to dager. Styret behandlet i den perioden 53 vedtakssaker og 44 orienteringssaker.

Presidentskapet er Idrettsstyrets arbeidsutvalg. Presidentskapet for det avgåtte styret hadde i perioden 01.01.2015 - 07.06.2015 seks møter. Det har behandlet idrettspolitiske saker etter mandat fra Idrettsstyret.

5.2 Idrettsstyret 2015-2019

Idrettstinget valgte 7. juni 2015 følgende styre for tingperioden 2015-2019:

Tom Tvedt, Randaberg IL	President
Kristin Kloster Aasen, Bærum Rideklubb	1. visepresident
Oddvar Johan Jensen, Ask Friidrett	2. visepresident
Guri Ramtoft, Nome Rideklubb	Styremedlem
Sondre Sande Gullord, NTNU IL	Styremedlem

Anne Berit Figenschau, BK Tromsø	Styremedlem
Marcela Montserrat	
Fonseca Bustos, Kjelsås IL	Styremedlem
Marit Roland Udnæs, Lillehammer Skiklubb	Styremedlem
Vibecke Sørensen, Oslo IL	Styremedlem
Sigbjørn Johnsen, Brumunddal Fotball	Styremedlem
Jorodd Asphjell, Orkdal IL	Styremedlem
Gerhard Heiberg, IOC	IOC-medlem
Ole Einar Bjørndalen, IOC	Utøvernes representant
Geir Johannessen, NIF	Ansattes representant

³ Kjartan Haugen fra Utøverkomiteen er personlig varamann for Ole Einar Bjørndalen.

NIFs generalsekretær er Inge Andersen.

Det påtroppende styret hadde i perioden 07.06.2015 - 31.12.2015 avholdt seks møter hvorav ett gikk over to dager. Styret behandlet i den perioden 38 vedtakssaker og 5 orienteringssaker med 50 temaer.

Presidentskapet er idrettsstyrets arbeidsutvalg. Presidentskapet for det påtroppende styret hadde i perioden 07.06.2015 - 31.12.2015 avholdt seks møter.

De valgte medlemmene av idrettsstyret har fordelt ansvaret mellom seg for nærmere kontakt og oppfølging av alle særforbundene og idrettskretsene.

5.3 Dialog og samarbeid

5.3.1 Dialogmøter

Dialogmøtene på idrettspolitisk nivå mellom NIF, særforbundene og idrettskretsene er videreført av Idrettsstyret. Det nye Idrettsstyret har justert formen i tråd med innspill fra særforbundene og idrettskretsene, og vil legge vekt på dialog som arbeidsform. Den gjennomførte evalueringen etter høstens møter forsterker at dette er en ønsket utvikling.

Idrettsstyret vil legge stor vekt på å videreføre kommunikasjonen i utviklingen av en felles idrettspolitikk og samarbeidet mellom organisasjonsleddene. Dialogmøtene utgjør en viktig arena for informasjon, meningsutveksling og samarbeid i organisasjonen. Det er både behov for separate møter for hhv. særforbundene og idrettskretsene, men også tverridrettslige fellesmøter for alle de sentrale styrelederne.

5.3.2 Koordinering på politisk nivå med særforbundene

Det er etablert regelmessig dialog mellom NIFs ledelse og den politiske og administrative ledelsen for både

særforbundene og idrettskretsene. Dette skaper mulighet for dialog og samarbeid rundt krevende områder som er felles for norsk idrett.

5.3.3 Faglig og administrativt samarbeid

På sentrale områder oppnevner generalsekretæren nødvendige samarbeidsorganer på faglig og administrativt nivå. Dette bidrar til faglig og administrativ forankring av strategier og beslutninger innenfor sentrale områder.

5.4 Idrettspolitiske utvalg og komiteer

Idrettsstyret har i 2015 hatt syv idrettspolitiske, styreoppnevnte utvalg.

5.4.1 Integreringsutvalget

Integreringsutvalget har vært ledet av idrettsstyremedlem Marcela M. F. Bustos og har hatt følgende medlemmer: Ingeborg Takle, Norges Basketballforbund/Hordaland Fylkeskommune; Terje Roel, Sør-Trøndelag Idrettskrets; Birgit Skarstein, NIF; Eskil Hagen, IPC utøverrepresentant; Martin Sæbu, Beitostølen Helse-sportsenter; Henrik Lunde, Norges Fotballforbund; Bjørn Soleng, Norges Svømmeforbund; Hedi Anne Birkeland, Klassifisør; Arnfinn Vik, NIF. Sekretær har vært Tore Aasen Øderud, NIF.

Det er ikke oppnevnt et integreringsutvalg etter Idrettstinget 2015. Ansvaret for tilretteleggingen av saker for idrettsstyret innenfor integrering, inkludering og idrett for funksjonshemmede er lagt til administrasjonen.

5.4.2 Anleggspolitisk utvalg

NIFs anleggspolitiske utvalg ble ledet av idrettsstyrets 1. visepresident, Jorodd Asphjell og hadde i 2015 følgende medlemmer: Helene Bugge, Oslo idrettskrets; Veslemøy Viervoll, Norges Gymnastikk- og Turnforbund; Christine Madsen, Norges Basketballforbund, Eva Tine Riis-Johannesen, Norges Skiforbund; Tore Bøygard, Norges skiskytterforbund; Per Rune Eknes, Norges svømmeforbund; Kalle Glomsaker, Norges friidrettsforbund; Per Anders Owren, Norges Rytterforbund; Gerhard Nilsen, Norges ishockeyforbund og Nils Johan Waldenstrøm, Oslo idrettskrets.

Anleggsutvalget har blant annet arbeidet med forslag til anleggsmål i IPD, innstilling til fordeling av spillemidler til ordningen anleggspolitisk program – kostnadskrevede anlegg, samt endringer i tilskuddssatser for spillemidler.

Det er ikke oppnevnt et anleggspolitisk utvalg et-

ter Idrettstinget 2015. Ansvaret for tilretteleggingen av anleggspolitiske saker for idrettsstyret er lagt til administrasjonen.

5.4.3 Norges Døveidrettsutvalg

Døveidrettsutvalget har i starten av året vært ledet av Margareth Hartvedt og videre bestått av nestleder Bjørn Røine og utvalgsmedlemmer Astrid Garaguso, Kenneth Ommundsen og Gunnar Hansen. Kenneth Ommundsen trakk seg i juni grunnet endret arbeids-situasjon. I tillegg har Kenneth Moen representert Norges Snowboardforbund og Thomas Hansen representert Norges Fotballforbund i utvalget. Marcela M. F. Bustos har representert idrettsstyret. Tore Aasen Øderud, NIF, var utvalgets sekretær.

Døveidrettens Generalforsamling 13. september 2015 gjenvälgte Margareth Hartvedt som leder og Bjørn Røine som nestleder. Utvalgsmedlemmer er nå Marcela M. F. Bustos (idrettsstyret), Petter Sørensen, Unni Helland, Ingvild Larsen Skjong, Anne Ragnhild Kroken (Norges Skiforbund) og Erik Garder (Norges Bowlingforbund). Ny sekretær for utvalget er Linda Torége, NIF.

I 2015 har døveidrettsutvalget avholdt tre møter og i tillegg arrangert et døveidretts-seminar for alle døveidrettslagene i Norge. Her var også Hørselshemmedes Landsforbund og Norges Døveforbund invitert til en paneldebatt om døveidretten. Utvalget har i 2015 også jobbet mye med planlegging og gjennomføring av Deaflympics i mars/april 2015 i Russland.

5.4.4 Utvalg for idrett for utviklingshemmede

Utvalg for idrett for utviklingshemmede ledes av Kristin Kloster Aasen (1. visepresident i NIF). Utvalget har følgende medlemmer: Stig Martin Sandvik er utøverrepresentant fra Lillestrøm Sportsklubb, Cecilie Willoch er foreldrerrepresentant, Åse Torheim representerer Special Olympics International, Kristin Homb representerer Norges Svømmeforbund, Henrik Lunde representerer Norges Fotballforbund og Bjug Ringstad representerer Norsk Forbund for Utviklingshemmede. NIFs administrasjon for fagområdet er Arnfinn Vik (National Director) og Charlotte Ringnes Relling (Sports Director).

Utvalget skal representere og ivareta interessene til utøvere med utviklingshemning som driver idrett organisert av idrettslag og særforbund i NIF, og arbeide for at utviklingshemmede gis et best mulig idrettslig tilbud gjennom særforbundene. Utvalget har i 2015 vært særlig opptatt av norsk deltakelse i Special Olympics World Games i Los Angeles i juli/august.

5.4.5 Forskningsutvalget

Forskningsutvalget har vært ledet av idrettsstyremedlem Oddvar J. Jensen, og har hatt følgende medlemmer: Marcela M. F. Bustos, idrettsstyret; Erling Storm, Norges Roforbund; Per Otto Furuseth, Norges Håndballforbund; Asle Torland, Rogaland Idrettskrets; Øystein Dale, NIF; Helge Bartnes, OLT; og sekretær Anja Veum, NIF.

Utvalget har som oppgave å ha et overordnet ansvar for å avklare idrettsorganisasjonens felles forskningsbehov i relasjon til organisasjonens primære oppgaver og utarbeide en felles forskningsplan for norsk idrett. Planen ble behandlet og godkjent av idrettsstyret i april 2015 etter høring i organisasjonen.

Det er ikke oppnevnt noe nytt forskningsutvalg etter Idrettstinget 2015. Ansvaret for tilretteleggingen av forskningspolitiske saker for idrettsstyret er lagt til administrasjonen.

5.4.6 Idrettsmedisinsk etisk råd

Idrettsmedisinsk etisk råd ledes av advokat og generalsekretær i Advokatforeningen, Merete Smith. Øvrige medlemmer er: Reidun Førde (professor i medisinsk etikk), Eva Birkelund (medisiner og leder av Norsk forening for idrettsmedisin og fysisk aktivitet), Trine Moholdt (fysioterapeut og leder av faggruppen for idrettsfysioterapi), Astrid Uhrenholdt Jacobsen (landslagsløper langrenn), Sven Mollekleiv (president i Norges Røde Kors), Inggard Lereim (professor dr. med). Rådet har i 2015 avgitt en uttalelse til idrettsstyret vedrørende bruk av høydehus. Uttalelsen ble også fremlagt for Idrettstinget 2015.

5.4.7 Arbeidsgruppe for merverdiavgift

Idrettsstyret oppnevnte 24. juni 2015 en arbeidsgruppe med ansvar for å følge opp ordningen for kompensasjon for vare- og tjenestemoms for frivillige organisasjoner på vegne av idrettsorganisasjonen under ledelse av Kristin Kloster Aasen (1. visepresident i NIF). Øvrige medlemmer er styremedlem Sigbjørn Johnsen, styremedlem Anne Berit Figenschau, tidligere idrettspresident Børre Rognlien, assisterende generalsekretær Øystein Dale, økonomisjef Anita Pelsholen og advokat Tord Jordet (sekretær).

5.5 Viktige felles møteplasser i 2015

Januar:

Idrettsgallaseminar på Hamar med seminar 10. januar med fokus på barneidrett. Innledninger av bl.a. kulturminister Thorhild Widvey, barneombud Anne Lindboe, professor Mats Trondman, Hedda Berntsen, Johann Olav Koss og Tore Øvrebø.

Mars

Deaflympics Winter Games i Khanty-Mansiysk, Russland, fra 28. mars til 5. april 2015. Norsk tropp på 3 utøvere fra 2 særforbund.

April:

Ungdomsleker på Lillehammer. 15 idretter som samlet sine norgesmesterskap for juniorer eller tilsvarende konkurranser til Lillehammer og Hamar helgen 17.-19. april 2015.

Den 9. idrettsrådskonferansen på Scandic Hell Hotel i Stjørdal 17. til 19. april 2015, hvor idrettspresident Børre Rognlien og helse- og omsorgsminister Bent Høie innledet.

Juni:

European Games for første gang i Baku, Aserbajdsjan, fra 12.-28. juni. Norsk tropp på i overkant av 60 utøvere fra 13 sommeridretter.

Juli:

Special Olympics World Games i Los Angeles var verdens største arrangement for utviklingshemmede. 6300 utøvere fra 165 land fra lørdag 25. juli til 2. august. Norge deltok i friidrett, svømming, judo, kajakk, golf og turn.

August:

Olympisk akademi for ungdom på Lillehammer fra 6. til 9. august om «Ungt lederskap – endring og fornyelse».

September:

ADNs internasjonale seminar 30. august til 1. september i Oslo om «Optimizing the Competence in European Anti-Doping Tribunals - Legal Seminar».

Oktober:

Lov og organisasjonsseminaret 30. til 31. oktober i Oslo, med fokus på bl. a. inhabilitet, valgbarhet, og utfordringer i forholdet mellom styret og administrasjonen.

6 IDRETTSPOLITISK DOKUMENT 2015-2019

Idrettspolitisk dokument 2015-2019 (IPD) ble vedtatt på Idrettstinget i 2015 etter grundig forutgående forankring i organisasjonen og en konstruktiv debatt. Idrettsstyret opplever derved å ha et godt politisk grunnlag som norsk idrett står sammen om. De årlige spillemiddel-søknadene og rapportene skal preges av dette.

6.1.1 Utviklingsplaner

Etter Idrettstinget har idrettsstyret, i tråd med føringene i IPD, igangsatt arbeidet med felles utviklingsplaner, og har høsten 2015 prioritert følgende områder:

- Barne- og ungdomsidrett
- Voksenidrett
- Idrett for mennesker med nedsatt funksjonsevne
- Organisasjonsutvikling

6.1.2 Enkeltprosjekter

I tillegg har idrettsstyret tatt initiativ til å følge opp sentrale oppgaver som:

- Støtte utviklingen av fellesprosjektet «Bedre idrettslag» (Kvalitetsklubb).
- Samordning og forenkling av rapporteringen fra idrettslagene.
- Evalueringen av fellestjenestetilbudet innenfor IT-området.
- Samarbeid og felles ressurs innenfor særforbundenes markedsarbeid.
- Samarbeid for å bidra til at særforbundenes aktiviteter får en større plass i mediene.
- Samarbeid for å bidra til at Norge regelmessig blir arrangør av internasjonale mesterskap.

6.1.3 Politisk påvirkningsarbeid

IPD gir tydelige føringer for arbeidet med idrettens økonomiske rammevilkår. Idrettsstyret har høsten 2015 i særlig grad vektlagt:

- Forsvar av enerettsmodellen og en ansvarlig spillpolitikk.
- Oppfølging av de politiske løftene om tilleggsbevilgninger til anleggsområdet.
- Moms-kompensasjonsordningene, herunder full kompensasjon for både idrettsanleggsmoms og vare- og tjenestemoms.

6.1.4 Videre oppfølging av tingvedtak og mål i IPD

Idrettsstyret arbeider planmessig med å følge opp tingvedtak og målene fra IPD, og vil i det nye året ta initiativ på følgende hovedområder:

- Implementere utviklingsplanene for barne- og ungdomsidrett, voksenidrett, idrett for mennesker med nedsatt funksjonsevne, og organisasjonsutvikling
- Utrede alternative medlemskaps- og tilknytningsformer.
- Utrede adgangen til å la selskaper delta i norsk idretts konkurransetilbud og økonomi.
- Utrede krav til tilfredsstillende ivaretagelse av sikkerhet og helse innenfor særidrettens trenings- og konkurranseaktivitet.
- Evaluering og fastsette forvaltningsordningene for fordeling av spillemidler.
- FoU-arbeid rettet mot økt kunnskap om idrettsorganisasjonens rekruttering og ivaretagelse av medlemmene gjennom livet.

6.1.5 Medlemsorganisasjonenes oppfølging

I tråd med føringene i IPD, bilag 4, vil NIF legge stor vekt på å konkretisere hvilke oppgaver og krav som naturlig følger av de mål som er satt i IPD. Dette vil bli gjenstand for årlige evalueringer og koordineringsmøter med særforbundene og idrettskretsene.

7 IDRETTSPOLITISKE SAKER

7.1 Nasjonalt påvirkningsarbeid

7.1.1 Idrett i politikken

Idrettsstyret har i sin dialog overfor myndighetene, på alle nivåer, konsekvent løftet fram de overordnede målene i IPD. Innholdsmessig har idrettsstyret søkt å ivareta prinsippet om organisasjonens selvstendighet og forsvart finansieringsordningene for idrettens kjerneoppgaver.

Stortingsmelding nr. 26 (2011-2012) står sentralt i vår kommunikasjon med myndighetene. Meldingen gjenspeiler at det er stor enighet mellom norsk idrett og det offentlige i Norge når det gjelder idrettens egenverdi og rolle i samfunnet.

Idrettsstyret ser det som en stor utfordring å ta tak i Stortingsmeldingens innhold og sørge for at de offentlige prioriteringene harmonerer med norsk idretts egne strategier og på en god måte balanserer virkemidlene i tråd med idrettens helhetlige behov.

Arbeidet med å beskytte og opprettholde enerettsmodellen for spill har vært årets aller viktigste idrettspolitiske sak. I alle fora har idrettsstyret fremmet vårt syn:

1. Det må være ansvarlighet som legges til grunn for en ev. fremtidig politikk på spillfeltet fordi det ikke er uvesentlig for Norges største barne- og ungdomsorganisasjon hvordan den er finansiert.
2. Idretten ønsker den stabile og forutsigbare inntekten som spillemidlene representerer.

Idrettsstyret har aktivt løftet Idrettstingets ønske om å arbeide for offentlige tilskudd tilsvarende 0,5 prosent av statsbudsjettet. Spesielt i forbindelse med statsbudsjettet for 2016 etterlyste idrettsstyret sterkt et anleggsløft som både ville ha redusert etterslepet og styrket sysselsettingen i landet. Vi har brukt tallet 4,1 mrd. kroner som mål, basert på budsjettallene for anlegg i OL2022-søknaden.

7.1.2 Aktiv deltakelse ved komitéhøringene om statsbudsjettet

Etter fremleggelsen av statsbudsjettet for 2016, har idrettsstyret prioritert å nå fram til alle politiske partier med idrettens syn, slik dette er tydelig uttrykt gjennom både Idrettstinget og ledermøtene. Først og fremst har vernet av enerettsmodellen og styrking av anleggsbygging være NIFs viktigste saker. I tillegg har NIF tatt opp problemet med flyttingen av de midlene som tidligere har vært bevilget til folkehelseiltak fra Helsekomiteens budsjett, og at idretten derved falt utenfor ordningen.

NIF har utarbeidet notater og møtt med delegasjoner på høringene i Finanskomiteen, Familie- og kulturkomiteen, Kirke-, utdannings- og forskningskomiteen, Næringskomiteen, Helse- og omsorgskomiteen, Arbeids- og sosialkomiteen, Energi- og miljøkomiteen, Utenriks- og forsvarskomiteen samt Kommunal- og forvaltningskomiteen.

7.1.3 Oppfølging av tippene og momskompensasjonsordningene

Den viktigstepolitiske saken for NIF i 2015 var oppfølging av endring av fordelingsnøkkelen for spilleoverskuddet til Norsk Tipping. Tilsvarende viktig har det vært å følge opp momskompensasjonsordningene, både for vare- og tjenestemomsen og for moms på bygging av idrettsanlegg i regi av idrettslag.

NIF har over lang tid kommunisert nødvendigheten av å styrke rammevilkårene til idretten og påpekt at etterslepet ved finansiering av anleggsbygging stadig øker. Vi ønsker oss et anleggsløft tilsvarende midlene som var avsatt til anleggsbygging i budsjettet for OL2022.

Det lå lenge an til en avkortning av tilbakebetaling av momskompensasjon for bygging av idrettsanlegg. Regjeringen ga imidlertid til slutt full momskompensasjon for bygging av idrettsanlegg, slik at idrettslagene slapp en avkortning av tilbakebetalingen.

7.1.4 Forberedelsene til fylkes- og kommunetingsvalget 2015

Idrettsstyret opprettholdt modellen med å etablere et rådgivende organ for idrettens arbeid inn mot Kommunestyre- og fylkestingsvalget 2015. Valggruppen ble ledet av et idrettsstyremedlem, Tom Tvedt, og hadde representanter på idrettspolitisk nivå fra særforbundene, idrettskretsene og idrettsrådene.

Det rådgivende organet foreslo idrettens fanesaker og utarbeidet en overordnet strategi for idrettens arbeid inn mot kommune- og fylkestingsvalget. Det fremla konkrete forslag til operative tiltak for idrettens arbeid, og ga råd og innspill til NIFs generalsekretær, presidentskapet og idrettsstyret. Fanesakene var:

- Sørg for nok idrettsanlegg
- Gjøre det lettere å være idrettslag
- Gi alle skoleelever en time fysisk aktivitet hver dag

7.2 Internasjonalt påvirkningsarbeid

7.2.1 Menneskerettigheter og utfordringer i samfunnet
Idretten utfordres i rekke sammenhenger på sitt samfunnsansvar, både nasjonalt og internasjonalt. NIF har vært tydelig i sine innspill til den internasjonale olympiske bevegelsen om viktigheten av menneskerettighetsspørsmål, arbeidstakerspørsmål og den frie pressens vilkår, og gjennom IOCs arbeid med Olympic Agenda 2020 ser vi at disse spørsmål blir viktigere også internasjonalt. NIF er medlem i Initiativ for Etisk Handel (IEH).

7.2.2 Representanter i internasjonale verv

NIF har i 2015 hatt relasjoner til Den internasjonale olympiske komité (IOC) ved IOC-medlem Gerhard Heiberg og IOC-medlem Ole Einar Bjørndalen som sitter i IOCs utøverkommisjon. I tillegg er Ådne Søndrål medlem i IOCs markedskommisjon.

NIF har i 2015 vært representert i Den internasjonale paralympiske komité (IPC) ved vårt medlem i IPCs utøverkomité, Eskil Hagen. I tillegg er Bjørn Omar Evju medlem i IPCs utviklingskomité og Terje Roel i IPCs Paralympiske Leker-komité.

NIF har i 2015 vært representert i De europeiske olympiske komiteer (EOC) gjennom to av EOCs underkomiteer. Bjørn Sigurd Sommerfeldt i EOCs olympiske leker-komité, mens Thomas Torgalsen er medlem i EOCs medisinske komité.

7.2.3 Internasjonale idrettskonferanser, møter og arrangementer

I tillegg til de nevnte representantene i IOC, IPC og EOC har NIF i 2015 vært representert ved flere internasjonale idrettskonferanser, møter og arrangementer: Generalforsamlingen til Association of National Olympic Committees (ANOC) i Washington, IPCs generalforsamling i Mexico City, Den 127. IOC Sesjon i Kuala Lumpur, Special Olympics World Games i Los Angeles, SportAccord Convention i Sochi, EOCs generalforsamling i Praha, EPCs generalforsamling i Lisboa, generalforsamlingen til ENGSO og ENGSO Youth i Lisboa, ENGSO Forum i Brussel, European Evening of Sport i Brussel, European Games i Baku, Deaflympics i Khanty-Mansijsk, Barents Summer Games 2015 i Oulu, Nordisk idrettsmøte i Ålborg, De nordiske handikapidretts-forbundenes årlige møte i Reykjavik, samt at NIF sendte to representanter til Det internasjonale olympiske akademis sesjon for unge deltakere og en representant til sesjonen for utdanning.

7.3 Internasjonalt utviklingsamarbeid

7.3.1 Samarbeidsavtalen med Norad

2015 var fjerde og siste året i den fireårige samarbeidsavtalen med Norad. NIFs partnere i det sørlige Afrika når ut til over 200 000 barn og unge med idrettsaktivitet. NIFs støtte gikk hovedsakelig til organisasjonsutvikling og utvikling av rettighetsbasert og demokratisk praksis for drift og aktiviteter hos partnerne. Søknad for støtte til en ny fireårsperiode ble sendt Norad 1. oktober.

7.3.2 Arbeid mot kjønnsbasert vold og diskriminering i idretten

Vi fikk to ekstrabevilgninger i 2013 som ble videreført i 2014 og 2015 knyttet til kjønnsbasert vold og diskriminering i idretten og trygg deltakelse i idrettsarrangement for barn og unge.

For bevilgningen knyttet til kjønnsbasert vold og diskriminering er det gjennomført kartlegginger og dokumentasjon som grunnlag for videre tiltak. Den andre ekstrabevilgningen bidro til å stryke sikkerhetstiltak og bevissthet knyttet til trygg deltakelse for barn og unge ved idrettsarrangement i Vietnam (Football For All Vietnam Cup), Tanzania (East Africa Cup) og Paralympic Games (Zimbabwe).

Ekstrabevilgningene har gitt NIF muligheten til ytterligere å styrke rettighetstilnærmingen i utviklingsamarbeidet.

7.3.3 Arbeid i FN

NIF mottok også i 2015 støtte fra Utenriksdepartementet (UD) for å lede arbeidsgruppen for idrett og likestilling ved United Nations Office for Sport Development and Peace (UNOSDP). Arbeidsgruppen ble ledet av Tove Paule. På grunn av utfordringer knyttet til samarbeidet med UNOSDP ble bevilgningen fra UD ikke benyttet og NIF valgte mot slutten av året å avslutte samarbeidet med UNOSDP.

7.3.4 Idrettens fredskorps

Idrettens fredskorps ble i 2015 videreført med ti norske ungdommer som arbeidet hos NIFs partnere i Afrika (Nord-Sør), syv afrikanske ungdommer med utveksling til Norge (Sør-Nord), samt seks afrikanske ungdommer på intern utveksling mellom våre partnere i det sørlige Afrika (Sør-Sør).

Idrettsfredskorpsene var mellom 20 og 30 år og hadde allsidig bakgrunn som trenere og instruktører fra ulike idretter. Utenlandsoppholdet varte i ti måneder.

7.4 IOC/IPC-arrangementer til Norge

7.4.1 Youth Olympic Games 2016

Lillehammer kommune og NIF ble i 2011 formelt tildelt Youth Olympic Games 2016 (YOG 2016) av IOC, og i 2012 ble Lillehammer Youth Olympic Games Organising Committee (LYOGOC AS) formelt etablert. Etter modell av Lillehammer Olympic Organising Committee (LOOC) fra OL 1994, eier staten 51 % av aksjene i selskapet, mens NIF og Lillehammer kommuner eier 24,5 % hver.

I LYOGOCs styre er NIF representert med idrettsstyremedlem og IOC-medlem Gerhard Heiberg og NIFs generalsekretær Inge Andersen.

I LYOGOCs hovedkomité er NIF representert med idrettspresidenten (Børre Rognlien til sommeren 2015, deretter Tom Tvedt), tidligere idrettsstyremedlem Karette Wang Sandbu og Line Eskerud fra Norges Studentidrettsforbund. Hvert av de vinterolympiske særforbundene er også representert i hovedkomiteen.

Norge blir i 2016 for tredje gang i historien vertskap for et olympisk arrangement. LYOGOC vil på en fremtidsrettet måte kombinere idrett på høyt nivå med utdanning og kulturforståelse for deltakere fra 71 nasjoner i alderen 15-18 år. NIF har tatt et særskilt ansvar for utvikling og gjennomføring av utdanningsprogrammene til Ungdoms-OL, samt organisering og gjennomføring av Fakkelturnéen som er planlagt gjennom alle landets fylker.

YOG 2016 gir norsk idrett en unik mulighet til å sette fokus på ungdomsgruppen i norsk idrett innenfor områder som aktivitetsutvikling, unge trenere, unge ledere, unge dommere og unge frivillige. De idrettspolitiske målene for ungdomsidretten, slik de fremkommer i IPD, har stått sentralt i idrettsorganisasjonens planlegging inn mot YOG 2016.

NIF har hatt et særskilt fokus på å løfte frem nye ildsjeler i forbindelse med forberedelsene til Idrettsgalen 2016 og videre frem mot Ungdoms-OL Lillehammer 2016. I tillegg har Olympiatoppen et mål om at Norge konkurransemessig skal være representert i alle de vinterolympiske idrettene.

7.4.2 Evalueringsrapport for norske OL/PL-prosesser (345/48)

Etter at søknadsprosessen for et OL/PL 2022 i Oslo ble stoppet etter tydelige signaler fra regjeringspartiene, oppnevnte idrettsstyret 29. oktober 2014 et evalueringsutvalg, ledet av styremedlem Oddvar Johan Jensen. Utvalget fikk i oppdrag å evaluere for å lære for å forbedre idrettens rolle og arbeid i fremtidige søkeprosesser med bakgrunn i søknads-prosessen for Vinter-

OL/PL i 2014, YOG 2016, OL/PL 2018 og OL/PL 2022.

Evalueringsutvalget overleverte sin rapport 25.03.2015. Utvalgets to hovedanbefalinger var som følger:

1. *En OL/PL-prosess i Norge krever en enhetlig organisasjon som representerer alle de involverte partene. En slik organisasjon må være på plass så tidlig at det blir tid til å ta hånd om alle avgjørende sider ved prosjektet. Den må være strukturert som et eget selskap, under én ledelse, slik at den sikrer prosessens legitimitet, representerer prosjektet og reduserer enkeltstående parters særinteresser.*
2. *Fremtidige prosesser må ha en helhetlig og gjennomarbeidet kommunikasjonsplan eid av alle de involverte partene.*
 - a) *Gjennomføringsevnen for slike prosesser vil i stor grad bero på at idrettens medlemmer tror på og brenner for det aktuelle prosjektet. Bare slik kan det skapes den lojalitet og begeistring, som kan gi et slikt prosjekt legitimitet i idrettsbevegelsen og i samfunnet forøvrig. Prosjektets visjon og mål må kunne sammenfattes i en enkel og troverdig «fortelling» som gir svar på spørsmålet: Hvorfor skal vi arrangere OL/PL i Norge? Et enkelt ledd i idrettsbevegelsen vil aldri kunne ha eierskap til denne fortellingen alene. Den må forankres på en troverdig måte i hele organisasjonen, nasjonalt og internasjonalt.*
 - b) *Idretten må være mer lydhør og profesjonell i håndteringen av motforestillinger og kritikk som kommer opp, samt invitere til og gi rom for motforestillinger i organisasjonen.*

Idrettsstyret mente rapportens anbefalinger og erfaringer fremkommet gjennom de fire siste OL/PL-søknadsprosessene på 2000-tallet, som beskrevet i rapporten, vil være verdifulle for et fremtidig idrettsstyre som måtte vurdere å igangsette en ny OL/PL-søknadsprosess.

7.5 Nasjonale innsatsområder

7.5.1 Forslag til endring av lotteriforskriften

Regjeringen sendte i 2015 ut på høring forslag om å åpne for enkeltlotterier og lisensieringsordninger for spillere etter utenlandsk mønster på utsiden av Norsk Tipping. Idrettsstyret har hele tiden tydelig signalisert at en ikke må gå inn på nye løsninger hvis disse kan komme til å svekke det politiske og juridiske grunnlaget for det norske spillmonopolet. Dette må utredes grundig som en helhet, og ikke gjøres til gjenstand for

enkelvedtak som kan ha en uheldig summert virkning.

I februar 2015 foretok regjeringen en forskriftsendring, som åpner for fem nye lotterier og på høsten ble de fem konsesjonene tildelt.

Hver lisens gir rett til et lotteri med omsetning på 300 millioner kroner. Det er fortsatt idrettsstyrets mening at det er problematisk med lotterier for totalt 1 500 millioner kroner på utsiden av enerettsmodellen. Styret følger spent med på de spillpolitiske og økonomiske konsekvensene av innføringen når den kommer. Regjeringen har til nå ikke sagt noe om hvordan den vil finansiere et eventuelt inntektsbortfall.

7.5.2 Utredning av en lisensordning for pengespill

Kulturdepartementet har mottatt utredninger fra Rambøll Management Consulting om mulige økonomiske konsekvenser ved innføring av en lisensordning for pengespill hvor også andre selskaper får adgang til det regulerte norske markedet. I tillegg leverte Lotteri- og stiftelsestilsynet en tilleggsrapport om eventuelle sosialpolitiske konsekvenser av innføring av lisenser. Disse ble publisert vinteren og våren 2015. Parallelt har NIF høsten 2014 selv utredet «Lotterier og pengespill i Norge», som ble publisert i en rapport 2. februar 2015.

Både Rambølls rapporter og Norges idrettsforbunds rapport viser at det ikke vil komme mer penger til norsk idrett og andre organisasjoner ved innføring av en lisensmodell. Det er enerettsmodellene i Norge og Finland som leverer best til formålene, mens alle de ulike variantene av lisensmodeller som praktiseres i Europa ser ut til å slite.

I tillegg viste rapporten fra Rambøll om mulige konsekvenser for spillavhengighet at det både var lite sannsynlig at lisensierte selskaper ville ønske å gå inn på et tilsvarende ansvarlighetsregime som det Norsk Tipping er underlagt, uten en lavere avgift til staten, og at spillavhengigheten sannsynligvis vil øke ved innføring av lisensiert spill.

7.5.3 Forsvar av enerettsmodellen

Idrettsstyret har anbefalt Regjeringen å styrke ramme rundt spillmonopolet og etablere kontrollorganer med handlingsrom til å regulere markedsføring fra utlandet og til å stenge for nettspill på uautoriserte nettsteder. I tillegg ønsker idrettsstyret at myndighetene forsterker betalingsformidlingsforbudet og vurderer Petroleumsfondets involvering i internasjonale spill-selskaper.

De internasjonale aktørene må ikke uhindret får fortsette sin uansvarlige og uregulerte virksomhet. NIF vil prioritere dette arbeidet fremover i allianse med

resten av organisasjonene som mottar spillemidler og de spillavhengiges organisasjoner. Stilt overfor dagens aggressive utenlandske spillaktører, støtter disse organisasjonene Norsk Tippings ansvarlighetsregime.

7.5.4 World Anti-Doping Code (WADC)

Som følge av endringer i WADC vedtok idrettsstyret i desember 2014 nye dopingbestemmelser (NIFs lov kapittel 12) og en ny forskrift om utøverinformasjon. Kapittel 12 var på forhånd godkjent av WADA som «code compliant». De nye dopingbestemmelsene trådte i kraft 1. januar 2015. WADA, Europarådet og Antidoping Norge har avholdt kurs, bl.a. for dommerne i NIFs domsutvalg og appellutvalg, om endringene i WADC.

7.5.5 Tiltaksplan mot doping

Idrettsstyret (2011-2015) vedtok en tiltaksplan mot doping i idretten. Frem mot Idrettstinget 2015 er den delen av tiltaksplanen som inneholder tiltak til lovendringer blitt prioritert. Arbeidet med de øvrige tiltakene i planen har fortsatt etter Idrettstinget og det nye idrettsstyret har skissert et forløp for oppfølging av arbeidet med tiltaksplanen mot juni 2016, med styrebehandling i august 2016. For dette formål skal det opprettes en mindre kjernegruppe med representanter fra idrettsstyret, Stiftelsen Antidoping Norge og NIFs administrasjon. Gruppen innkaller andre relevante personer ved behov.

7.5.6 Arbeidet mot manipulasjon av idrettskonkurranser

NIF har gjennom 2015 hatt en tett dialog med partene i Samarbeidsforumet mot kampfiksing. Samarbeidsforumet har i tillegg til informasjonsutveksling og kompetansedeling jobbet med oppgaver og arbeidsform til den nye nasjonale plattformen mot kampfiksing. NIF også deltatt på nordisk møte om kampfiksing med representanter fra Danmarks Idrætsforbund, Riksidrottsförbundet, Valo, Svenska Fotbollförbundet og Finlands Bollförbundet.

Det har blitt avholdt et «Partnership Development Meeting» der partene i Samarbeidsforumet møtte IOC, Interpol og Økokrim. Temaet for møte var status på arbeidet mot kampfiksing i Norge og internasjonalt, etablering av nasjonal plattform og kompetanseutveksling. Lotteri- og stiftelsestilsynet har ansatt to personer med ansvar for den nasjonale plattformen. Disse vil tiltre stillingene januar 2016, og plattformen anses å være operativ fra januar 2016.

IOC intensiverte i siste halvdel av 2015 arbeidet mot manipulasjon av idrettskonkurranser gjennom å

lansere en nettbasert varslingstjeneste der mistanke om manipulasjon kan varsles. Videre vedtok IOC i desember «Olympic Movement Code on the Prevention of Competition Manipulation», med formål å harmonisere regelverket for alle nasjonale olympiske komiteer, internasjonale særforbund og øvrige IOC-ankjente organisasjoner.

NIF var kjent med det pågående arbeidet med koden, og umiddelbart etter IOC-vedtakelse startet arbeidet med å kartlegge hvilke endringer i NIFs lov som måtte gjennomføres for å implementere koden.

7.5.7 Arbeid mot økonomisk kriminalitet i idrettsorganisasjonen

Idrettslaget er et selvstendig rettssubjekt. Det er, ved sine styrende organer, ansvarlig for egen virksomhet og at laget driver i overensstemmelse med norsk lov, herunder arbeidslovgivning og skattelovgivning.

NIF har ikke et selvstendig ansvar for å sikre at idrettslagene og deres medlemmer opptrer i samsvar med norsk lovgivning generelt og straffelovgivningen spesielt. Men økonomiske misligheter kan samtidig være et brudd på NIFs straffebestemmelser (kapittel 11) eller NIFs regelverk for øvrig, for eksempel NIFs Regnskaps- og revisjonsbestemmelser.

I tillegg kan økonomiske misligheter i et idrettslag være et tegn på at idrettslaget ikke oppfyller sine medlemsforpliktelser, og saker som involverer økonomiske misligheter i idrettslag, vil kunne være egnet til å svekke idrettens omdømme generelt.

Idrettsstyret har i perioden prioritert å rette arbeidet inn mot forebyggende tiltak, samt tiltak for å forbedre organisasjonens evne til å avdekke økonomisk kriminalitet.

Idrettstinget i 2015 vedtok bedre koordinert rapporteringen fra idrettslagene (Samordnet rapportering). Som et ledd i dette er det utviklet rapporteringsfunksjonalitet i NIFs klubbbløsning som skal forebygge økonomiske misligheter gjennom krav om gode lokale rutiner og dokumentasjon av dette overfor sentralledet. Arbeidet inngår som en naturlig del av fellesprosjektet «Bedre idrettslag».

Idrettsstyret har prioritert å skille tydelig mellom godt internt organisasjonsarbeid og situasjoner som bør behandles av politi og rettsvesen. NIF skal ikke bygge opp egne ressurser for å etterforske om det er begått økonomiske misligheter, men arbeide gjennom organisasjonen. I dette arbeidet har idrettskretsene en viktig rolle. Det gjennomføres kompetansetiltak og avholdes fagsamlinger med de ansatte med økonomisk kriminalitet som tema.

Det er også utarbeidet en veileder for idrettskretsene som i detalj gir råd om hvordan en skal gå frem i forbindelse med mistanke om økonomiske misligheter i et idrettslag. Et idrettslag som ikke klarte å vise at de drev sin virksomhet etter NIFs bestemmelser, ble i 2015 fratatt sitt medlemskap i NIF. Saken ble klaget til NIF, men idrettskretsens vedtak ble opprettholdt.

7.5.8 Helse og sikkerhet

Proffbokseloven ble opphevet i 2014. Kulturdepartementet besluttet samtidig å lempe på sikkerhetskravene i knockoutforskriften, og var innforstått med at dette ville gi økt skaderisiko. Idrettsstyret uttrykte tydelig bekymring for endringene og mente en slik lemping var krevende for en ansvarlig idrettsorganisasjon som har helse som en av sine grunnverdier.

Idrettens verdigrunnlag setter krav til hele organisasjonene om å tilby en sunn og helsefremmende livsstil, herunder sørge for at prestasjonsutviklingen og aktivitetstilbudet ikke går på bekostning av utøverens helse.

Idrettstinget vedtok at «idrettsstyret skal ta initiativ til en avklaring av hva som er tilfredsstillende ivaretagelse av sikkerhet og helse innenfor særidrettens trenings- og konkurranseaktivitet.»

Idrettsstyret har utpekt NIFs 2. visepresident, Oddvar Johan Jensen, som leder av et utvalg som skal følge opp dette arbeidet frem mot Ledermøtet 2016.

7.5.9 Miljøansvar

Idrettsstyret vedtok en miljøstrategi for norsk idrett i 2011. Miljøstrategien tar utgangspunkt i de fire A-ene: Aktivitet, Anlegg, Arrangement og Administrasjon. Dette ble i 2015 forsterket av Idrettstinget i programerklæringen, som sier at norsk idrett vil ta hensyn til naturen, klimaet og miljøet. I IPD ble det innarbeidet miljømål innenfor områder som idrettsanlegg, idrettsarrangementer, samt idrettens nasjonal samfunnsbidrag.

Som Norges største frivillige bevegelse, er det viktig at idretten viser et samfunnsansvar relatert til miljø- og klimaspørsmål. Idrettens Hus på Ullevål stadion er derfor Miljøfyrtårn-sertifisert, og det er inngått landsdekkende avtale med Ragn Sells om miljøvennlig avfalls-håndtering.

7.5.10 Begrensninger på motorisert ferdsel i utmark

NIF uttalte seg i september 2014 om forslag til endringer i lov om motorferdsel i utmark og vassdrag (motorferdselloven), og forskrift for bruk av motorkjøretøyer i utmark og på islagte vassdrag.

I oktober 2015 mottok NIF nok en høring med forslag

til endringer i reglene for motorferdsel i utmark. Formålet var at catskiing skulle kunne tillates innenfor visse rammer, dvs. snørekjøring etter beltebil opp til fjelltopp, etterfulgt av frikjøring. NIF støttet ikke forslagene i høringsutkastet og viste til at for utøvere av randonee-idretten og toppturer for øvrig er den urørte snøen og naturen en vesentlig del av opplevelsen. NIF fryktet at denne opplevelsen vil bli vesentlig redusert dersom områder åpnes for catskiing i regi av turist- og reiselivsnæringen.

Skulle man allikevel åpne for dette, anførte NIF videre at støysoner i utmark må begrenses i størst mulig grad. Bruk av tyngre beltekjøretøy må derfor kun foregå i en avgrenset og naturlig forlengelse av eksisterende infrastruktur.

7.5.11 Oppfølging av Markaloven

I forbindelse med Bymiljøetatens og Klima- og miljøverndepartementets arbeid med verneområder for friluftsliv, ble det foreslått at markaloven ble erstattet av naturmangfoldloven som hjemmelsgrunnlag for et foreslått vern av åtte områder i Marka. Idrettsstyret anførte at man ikke kunne se at tiltakene er avveid mot viktige samfunnsinteresser, og at de foreslåtte naturreservatene ikke lovlig kan opprettes slik forslaget til verneforskrifter forelå.

Den egentlige utfordringen for Bymiljøetaten og Klima- og miljøverndepartementet var manglende erstatningsbestemmelser i markaloven. Vi nådde fram med våre merknader og saken ble midlertidig stoppet i departementet.

Nå foreligger i stedet et forslag til endring av erstatningsbestemmelsen i markaloven § 11. Derved styrkes grunneiers rett til erstatning ved vern av områder som friluftslivsområder, samtidig som en unngår at markaloven ble erstattet av naturmangfoldloven som hjemmelsgrunnlag.

7.5.12 Norges Olympiske Samlinger (sak 330/45)

Idrettsstyret har fulgt flyttingen av OL-museet fra Håkons Hall til Maihaugen tett. Målet har vært et oppegående og åpent OL-museum til YOG 2016 på Lillehammer. Det blir et interaktivt museum med engasjerende multimedia-innhold og mye å gjøre og oppleve. OL i Oslo i 1952 og OL på Lillehammer i 1994 står sentralt.

Norges olympiske museum har et godt samarbeid med IOC og er ett av 22 OL museer. Museet får tilgang til interaktive utstillinger fra IOCs museum i Lausanne samtidig som de presenteres der. Dette har en verdi på 11 millioner kroner og er en gave fra IOC.

Museet ble åpnet 11. februar 2016 av H.M. Dronning Sonja. Thomas Bach, IOC-presidenten, takket Norge for bidraget til den olympiske bevegelsen. Børre Rognlien er ny styreleder for Stiftelsen Lillehammer Museum. Sverre Seeberg er styreleder i Norges Olympiske Museum. Brit Pettersen Tofte er styremedlem. Begge er oppnevnt av NIF.

7.6 Verdiarbeid

7.6.1 Idrettsglede for alle

Visjonen «idrettsglede for alle» skal prege alt arbeidet i organisasjonen. Dette er en krevende ambisjon, som utfordrer både den enkelte og fellesskapet. Godt verdiarbeid er en forutsetning for å skape en inkluderende og åpen idrett for alle.

7.6.2 Kommunikasjon av verdier og retningslinjer

NIF har valgt å ta en aktiv rolle også i den offentlige debatten for å sikre at idrettens felles verdier og plattform er godt kjent i samfunnet. Idrettens barnerettigheter, retningslinjer for ungdomsidrett, retningslinjer mot seksuell trakassering og overgrep, arbeidet mot homohets og rasisme, ordningen med politiattest og idrettens daglige arbeid med å integrere funksjonshemmede er eksempler på saker som gjennom året aktivt er blitt kommunisert til omverdenen og til politiske beslutningstakere.

7.6.3 Ærlighet og fair play

Ærlighet og fair play er en forutsetning både for den enkeltes idrettsglede og for idrettens posisjon i samfunnet. Idretten anerkjenner å ha en påvirkning som går langt utover idretten selv, og ønsker gjennom idrettens verdiarbeid å bidra til et bedre samfunn.

7.6.4 Arbeid for likeverd

NIF viderefører arbeidet som ble startet med prosjektet «Med idretten mot homohets» 2007-2009. I 2015 har man fulgt opp dette temaet i idrettens trenerutdanning, bidratt til særforbund og kretsers arbeid på temaet og bistått ved direkte henvendelser fra utøvere, trenere, tillitsvalgte og foresatte.

NIF har formidlet idrettens retningslinjer mot seksuell trakassering og overgrep gjennom å bidra med ressurser for særforbund, kretser og idrettslag. Filmene «Trenerens ansvar» om situasjoner med risiko for seksuell trakassering og overgrep er fritt tilgjengelig på nett, og kan brukes av klubber og forbund, så vel som aktører utenfor idretten.

7.7 Organisasjonsutvikling

7.7.1 Tverridrettslig samarbeid

NIF har som mål at særforbundene og idrettskretsene skal få bistand til å skaffe seg nok kompetanse til å kunne jobbe selvstendig med utvikling av egne klubber på områdene klubb- og ledelsesutvikling. Det har i tillegg vært fokus på å forsterke det praktiske samarbeidet mellom særforbundene og idrettskretsene. I dette arbeidet er Kompetanseutvalget viktig.

7.7.2 Lederutvikling

For at idrettslagene skal utvikle seg innen klubb- og ledelsesutvikling har NIF arbeidet med «Lederkurs for ungdom» (15-19 år) og «Utdanningsprogram for yngre ledere» (19-29 år). Dette har bl.a. bidratt til å øke ungdommers medbestemmelse og styrke ungt lederskap i idretten.

7.7.3 Trenerutvikling

Videre har NIF i samarbeid med særforbundene arbeidet målrettet med trenerutvikling innenfor «Trenerløypa» (Trener 1, 2 og 3 utdanning). Det er ved årsslutt 49 særforbund som har ferdigstilt Trener 1, 19 SF som har ferdigstilt Trener 2 og 4 SF som har ferdigstilt Trener 3. Det ble i 2015 arrangert felles Trener 3-utdanning i de fellesidrettslige temaene med 70 deltagere fra 14 særforbund.

7.7.4 Klubbutvikling

Det er gjennom felles veilederutdanning for klubb-utvikling utdannet 25 veiledere fra 18 særforbund og 7 idrettskretser. Parallelt med utdanningen er det gjennomført et ledelsesutviklingsprogram for de forbundene som utdanner veiledere. Det er også utviklet en veileder til klubbhåndbok som hjelpemiddel for idrettslag. Prosjektet «Bedre klubb» er igangsatt etter ønske fra særforbundene. Bedre klubb vil bli en elektronisk løsning som skal sikre en enklere drift og utvikling av idrettslagene.

7.7.5 Styreutvikling

Kurset «Klubbens styrearbeid i praksis» er revidert og det er utdannet 39 nye kurslærere. Kurset er mye benyttet i idrettsorganisasjonen, og det er satt i gang et arbeid for å bruke samme kurslest til opplæring av styrene i særforbund og idrettskretser. NIF får flere forespørsler fra særforbundene om bistand til opplæring og utvikling av styrene, og vi har bistått 8-9 særforbund i 2015. NIF skal utvikle et internt korps til å jobbe med styrekompetanse i særforbundene.

7.7.6 Styrelederskolen

NIF har startet arbeidet med et fornyet utviklingsprogram for idrettskretsledere og særforbunds-presidenter. Programmet skal første gang tilbys til ferske styreledere etter at idrettskretstingene og særforbundstingene har valgt nye styre våren 2016.

7.8 Oppfølging av lov og organisasjon

7.8.1 Kontrollarbeid

Idrettsstyret har videreført prioriteringen av arbeidet med oppfølging av medlemsorganisasjonen. Oppfølgingen av idrettslagene er koordinert gjennom Organisasjonsavdelingen i NIF og der idrettskretsene er den operative enheten for kontroll og veiledning.

7.8.2 Organisasjonsdata og medlemstall

Idrettskretsene har i 2015 videreført kontrollarbeidet med idrettslagene og idrettsregistreringen der hoveddelen er å undersøke idrettslag med mangelfull rapportering av organisasjonsdata og medlemstall til NIF for å finne ut grunnene til dette og hjelpe idrettslagene å få på plass dette. Dette arbeidet sikrer at NIFs oversikt over organisasjonen er god og oppdatert, samt at idrettslag, der grunnlag for videre drift ikke er til stede, blir oppløst og at gjenværende midler i idrettslagene blir brukt til idrettsformål.

7.8.3 Virksomhet i tråd med NIFs lov

Det er også utført kontroller av enkelte idrettslag basert på konkrete mistanker om at disse ikke utfører virksomhet i tråd med NIFs lov. Som eksempel på dette er idrettslag med sammenblanding av fortjenestebasert virksomhet som ikke går tilbake til formålet samt idrettslag med medlemskap i andre organisasjoner som ikke er samsvar med NIFs regelverk.

Sammen med ny rapporteringsløsning i 2016 ble det i 2015 utviklet nettsider med hjelpedokumenter som skal hjelpe idrettslagene med å gjennomføre årsmøtene i 2016 i tråd med NIFs regelverk. Det skal også lette den administrative jobben for idrettslagene. Informasjon om ny lovnorm for idrettslag er publisert og tilgjengeliggjort for alle idrettslag på de samme hjelpesidene.

7.8.4 Kontroll av grunnlaget for momskompensasjon på varer og tjenester

Det er i 2015 gjennomført stikkprøvekontroller blant de som har søkt om mva- kompensasjon for vare og tjenestemoms. Idrettskretsene har kontrollert idrettslagene som har oppgitt riktig søkergrunnlag, samt regnskap er revidert og godkjent på årsmøtene i tråd med NIFs lov. Omfanget av kontrollene ble utvidet i 2015, og omfattet totalt 213 idrettslag. Disse hadde et samlet søknadsgrunnlag på kr 232 041 837. Det ble foretatt 61 korreksjoner.

Utvalget gjøres ut i fra kriterier som samsvarer godt med Lotteri og stiftelsestilsynets prosedyrer for risikostyrt utvelgelse. NIFs egen kontrollvirksomhet gjennom idrettskretsene var i 2015 like omfattende som Lotteri og stiftelsestilsynets egen kontrollvirksomhet for denne ordninger i hele frivillighetsområdet.

7.8.5 Kompetanseutvikling innenfor lov og organisasjon

NIF har i 2015 fortsatt kompetanseutviklingen av de ansatte i idrettskretsene på lov- og organisasjonsområdet. Idrettskretsene er primærkontakt for idrettslagene i disse sakene, og deres bidrag er kritisk viktig for kvaliteten på det lokale organisasjonsarbeidet i den frivillige organisasjonen. NIF bistår med rådgiving av idrettskretsene i mer kompliserte saker.

NIF har innført dirigentseminar som et årlig tiltak for økt kompetanse blant dirigenter på ulike ting, og har utviklet en veileder, som er tilgjengelig på NIFs hjemmeside for de som skal lede årsmøtene i idrettslagene.

7.9 Oppfølging av rapporten fra det eksterne toppidrettsutvalget

7.9.1 «Den norske toppidrettsmodellen – norsk toppidrett fram mot 2022»

Det eksterne toppidrettsutvalget, under ledelse av Tom Tvedt, leverte sin rapport til idrettsstyret 4. april 2013. Rapporten ble sendt på høring i organisasjonen og diskutert på NIFs ledermøte i Sandefjord. Idrettsstyret vedtok å følge opp av anbefalingene gjennom en intern administrativ styringsgruppe.

Styringsgruppens første rapport «Kortreist kvalitet» ble presentert foran Leder møtet 2014 og diskutert på møtet. Deretter ble den sendt ut på høring. Tilbakemeldingene tilsa at det ville være klokt å behandle de regionale spørsmålene samtidig med den sentrale organiseringen og finansieringen. Styringsgruppens rapport «Den norske toppidretts-modellen 2022» ble lagt fram 11.april 2015 og presentert på dialogmøtet 15. april 2015.

7.9.2 Organisasjonsmessig oppfølging

Formell rapporteringsstruktur er implementert og ny ledergruppe er på plass. Det faglig samarbeidet om trenerutdanningen fungerer godt. Nye sær idretter får bistand til å strukturere og utvikle seg med tanke på fremtidig toppidrett (utviklingsidretter). Forsknings senteret for toppidrettsforskning er i full drift, og OLT er tilført mer ressurser øremerket paralympisk idrett.

Olympiatoppens regionale struktur er ryddet og styrket gjennom inkludering av Innlandet (Lillehammer), Sørlandet (Agder) og Sør-Vestlandet (Stavanger) som avdelinger under Olympiatoppen. Det pågår kartlegging av mulighetene for etablering av de to siste foreslåtte avdelingen Sør-Vest og Øst i forhold til Oslo. Prosessen vil vise om det er faglig, idrettslig og finansielt grunnlag for disse etableringene. Idrettsstyret er opptatt av at slike avdelinger primært har en solid regional finansiering, slik at etableringen ikke svekker kompetansen og ressursene i sentralledet.

8 IDRETTE

8.1 Barneidrett

8.1.1 Utvikling

Den primære målgruppen er barn i alderen fra 6 til 12 år. I denne aldersgruppen har utviklingen også det siste året vært positiv, med en vekst på ca. 13 000 aktive i 2014, dvs. +1,8 %. Antall registrerte aktive barn 6-12 år i norsk idrett var, ved inngangen til 2015, ca. 495 000.

8.1.2 Bestemmelser om barneidrett

NIF arbeider kontinuerlig med å gjøre innholdet i Idrettens barnerettigheter og Bestemmelser om barneidrett mer kjent. Blant annet handler dette om å følge opp særforbundenes arbeid gjennom post-3 møter, foredragsvirksomhet, kronikker og svar i media.

8.1.3 Familier med lav inntekt

I 2015 har det vært et særskilt fokus på barn som lever i familier med lav inntekt, samt kostnader ved å drive idrett. I mars ble det gjennomført et frokostseminar om barnefattigdom, og årets utviklingsforum for særforbund og idrettskretser omhandlet økonomi som barriere for idrettsdeltagelse. Det er gjennomført en questback til særforbundene for å kartlegge hva som gjøres i dag omkring temaet. Dette vil danne grunnlag for en videre strategi for å redusere økonomiske barrierer.

NIF har sittet som representant i styret til Nasjonal dugnad mot barnefattigdom og utenforskap. Dette er et samarbeid mellom mange frivillige organisasjoner, og hensikten med prosjektet er å utvikle et verktøy som skal bidra til bevisstgjøring blant trenere, ledere, foreldre og frivillige om hvordan hver enkelt kan bidra for å forebygge barnefattigdom i frivillige organisasjoner. Prosjektet heter «Alle med», og skal gi alle barn og unge mulighet til å delta i en aktivitet.

8.1.4 Idrettsskoler for barn

Idrettsskoler for barn er et variert og allsidig aktivitetstilbud hvor barn får prøve flere ulike idretter i ulike miljøer. I 2015 har NIF tildelt i overkant av 850 000 kroner i oppstarts- eller utviklingsstøtte til 71 idrettsskoler.

8.1.5 Aktivitetslederkurs

Det har blitt gjennomført 66 Aktivitetslederkurs for barn i idrettskretsene, med 708 deltagere. I tillegg er det gjennomført 79 enkeltmoduler om barneidrett med 241 deltagere.

8.2 Ungdomsidrett

8.2.1 Utvikling

I aldersgruppen ungdom 13-19 år har utviklingen også det siste året vært svakt negativ, med en reduksjon på ca. 1 800 aktive i 2014, dvs. -0,6 %. Antall registrerte aktive ungdommer 13-19 år i norsk idrett var ved inngangen til 2015 ca. 295 000.

8.2.2 Tiltak

I IPD er det å beholde flere, samt å rekruttere nye ungdommer i norsk idrett, en av hovedutfordringene. For at flere ungdom skal velge å være aktive innenfor organisert idrett må aktivitetstilbudet for målgruppen fornyes og utvikles.

8.2.3 Ungdomsløftet

Ungdomsløftet er navnet på idrettens strategier for å utvikle ungdomsidretten. Strategien består av tre hovedinnretninger; Morgendagens utøvere, Ungt lederskap og Idrett for alle.

Morgendagens utøvere ivaretas av særforbundene, i noen tilfeller i samarbeid med Olympiatoppen.

NIF har kompetansetiltak for ungdom/unge ledere som i 2015 var populære og godt etterspurt; Lederkurs for ungdom, Olympisk akademi og studiet Yngre ledere.

For å øke oppmerksomheten og kunnskapen rundt aktivitetstilbud som treffer ungdom som ikke har toppidrettsmål, har NIF i 2015 startet et arbeid med å besøke 30 idrettslag nominert av særforbund. Resultatene vil bli lansert våren 2016.

8.2.4 Ungdoms-OL

I forbindelse med Ungdoms-OL i 2016 har NIF og LYOGOC samarbeidet om å skolere unge ledere. Over 220 unge ledertalenter fra hele landet er blitt skolert i idrettsledelse – gjennom Lederkurs for ungdom, arrangementsledelse, olympisme og idrettens verdiarbeid. Disse unge lederne var frivillige ressurser under lekene på Lillehammer, med mål om å bli ressurspersoner for norsk idrett i mange år. I 2015 har deltakerne i programmet jobbet frivillig i egen klubb/krets/forbund, samt gjennomført to kursheleger i forbindelse med idrettsgallaen og i oktober for videre opplæring frem mot lekene.

Høsten 2015 ble året 2016 lansert som «Idrettens ungdomsår». To viktige tiltak for å løfte frem unge ildsjeler over hele landet ble startet i 2015. I forkant av Ungdoms-OL ble det gjennomføres en fakkeltturné i alle landets fylker. I tillegg ble det startet en omfattende

nominasjonsprosess etter at det ble bestemt at årets ildsjel på idrettsgallaen skulle være under 26 år. Over 400 nominasjoner kom inn.

8.3 Voksenidrett

8.3.1 Tiltak

NIF inviterte til seminar om voksenidrett vinter 2015, men liten påmelding førte til at NIF avlyste seminaret. Dette seminaret var tenkt som en oppfølging av strategien «Aktiv inspirasjon».

Flere møter ble derimot avholdt i forkant av utviklingen av Idrettspolitisk dokument. Her var NIF til stede, men det var særforbundene som selv initierte møtene. Målet var å få voksenidrett i større grad inn i idrettspolitisk dokument 2015-2019 enn i foregående dokumenter.

8.3.2 Folkehelsearbeidet

NIF fikk ikke midler fra Helsedirektoratet i 2015, kun noen prosjekter hadde fått overført midler fra 2014 til 2015. I høring for Statsbudsjettet ble det påpekt hva konsekvensen for bortfall av disse midlene var, og en bad om å finne løsninger for igjen kunne få midler til dette over statsbudsjettet. Dette førte ikke frem.

8.3.3 Bedriftsidretten

Norges Bedriftsidrettsforbund er det tredje største særforbundet i Norges idrettsforbund og er det eneste forbundet med arbeidslivet som arena. Forbundet har meget lang erfaring med utvikling av nye aktiviteter og konsepter tilpasset behovene i arbeidslivet. På denne måten stimulerer norsk idrett til en bred hverdagsaktivitet, både i fritiden og i arbeidslivet.

8.4 Toppidrett

8.4.1 Olympiatoppens arbeid

Olympiatoppen (OLT) er norsk idretts felles toppidrettsavdeling. OLT leverer NIFs bidrag til særforbundenes toppidrettsarbeid. Særforbundene eier sin toppidrett og har resultatansvaret for sin idrett. Olympiatoppens oppdrag er å kvalitetssikre, veilede, utfordre og støtte særforbundenes arbeid og har et helhetlig overordnet ansvar for resultatutviklingen i norsk toppidrett, både når det gjelder funksjonsfriske og utøvere med nedsatt funksjonsevne. Olympiatoppen bidrar til å utvikle særforbundenes prestasjonskultur i en internasjonalt orientert toppidrettssatsing og forbereder fellesidrettslige leker sommer og vinter (OL, Paralympics, European Games, Ungdoms-OL/YOG, EYOF).

OLT har formell samarbeidsavtale med ca. 30 idretter. Disse prioriteres ut fra faktiske, internasjonale resultater, betydningen for norsk idretts generelle utbredelse, interesse i befolkningen samt grad av overføringsverdi til andre idretter. Idrettens utbredelse og internasjonale konkurransesituasjon blir en viktig premisse for hvilke idretter som blir vurdert som internasjonal toppidrett, og dermed blir støtteberettiget.

Alle idretter med toppidrettsambisjoner som ikke har samarbeidsavtale («utviklings-idretter»), har anledning til å delta i en åpen, fellesidrettslig utviklingsprosess. Denne som bygger på OLTs utviklingsmodell, og er basert på læring på tvers mellom idretter og kompetanseområder. Dette er et nytt initiativ fra Olympiatoppen for at enda flere idretter skal kunne dra nytte av OLTs kompetanse og ressurser.

8.4.2 Resultatutvikling 2015

NIF velger å holde seg på et generelt og helhetlig nivå. 2015 ble et år med fremragende resultater i en rekke idretter. De gode resultatene gir seg utslag i et økt, men gledelig, press på stipendene OLT forvalter. Dette gjelder både de typisk «norske» idrettene, men også en rekke andre.

Det er særforbundene som har et helhetlig ansvar for egen toppidrett. Statistikkene over mesterskapsmedaljer og turneringsresultater er en naturlig del av særforbundenes årsrapporter.

8.4.3 Olympiatoppens organisasjons- og utviklingsarbeid

Olympiatoppens organisering har i 2015 vært som mot slutten av 2014 med Tore Øvrebø som toppidrettssjef, Helge Bartnes og Marit Breivik som henholdsvis vinter- og sommeridrettssjefer, Else-Marthe Sørli Lybekk som fagsjef prestasjon, Trond Skarsem Pedersen som utviklingssjef og Roald Bahr som helsesjef.

Utviklingsavdelingen med OLTs regionale avdelinger har fra juni 2015 gjennomgått en omfattende mål- og utviklingsprosess og etablering av en målstyrt utviklingsplan for 2016-19 for bl.a. å få enda bedre samsvar mellom sentral og regional virksomhet på avdelingens resultatområder. Det regionale arbeidet er gradvis tettere knyttet til de sentrale fagressursene i OLT og til resultatområdene i avdelingen sentralt på Sognsvann. Utviklingsavdelingens oppdrag er langsiktig med hovedfokus på morgendagens toppidrettsutøvere. Området har behov for langt sterkere ressurstilgang, selv om regional finansiering danner et helt nødvendig finansieringsgrunnlag. De regionale avdelingene er nå formelt utvidet med OLT Sør som tilvekst, og det har

vært arbeidet med etablering av en mulig avdeling for Buskerud/Vestfold og Telemark.

Arbeidet med Toppidrett for funksjonshemmede (TiF) får en stadig bedre integrering i OLTs øvrige arbeid på alle felt og resultatutviklingen er positiv. Likevel er det viktig med fokus på arbeid med «Unge TiF». Dette har stått sentralt for utviklingsavdelingen både sentralt og regionalt

8.4.4 Fagavdelingene og coachvirksomheten

Samspillet mellom fagavdelingene og coachvirksomheten er avgjørende for landslagenes prestasjonsutvikling. Det har vært arbeidet kontinuerlig med samhandlingen mellom coachene og fagavdelingene gjennom samlinger med prestasjonsteam for hver idrett. Prestasjonsteamene bestående av fagavdelingens eksperter, coach for særidretten og særidrettens landslags/sportsansvarlige. Hyppige, interne dialogmøter har forsterket dette arbeidet der sommer- og vinteridrettssjefen har hatt en sentral rolle. Fagavdelingene har balansert sine ressurser mellom faglig utviklingsarbeid og implementering av kunnskap i treningsgruppene.

8.4.5 Campus Sognsvann

Arbeidet med å realisere Campus Sognsvann har vært prioritert gjennom hyppige dialoger mellom NIF og OLT og mellom NIF/OLT og Norges idrettshøgskole. Det har vært tett dialog også med særforbundene.

Campus Sognsvann er sammen med regionaliseringen, de to hovedtiltakene i strategien for å opprettholde Norges posisjon som internasjonal toppidrettsnasjon.

8.4.6 FoU-arbeidet

OLT har fokusert på utvikling av ny FoU-strategi, samarbeid og felles prosjekter på tvers av institusjonene, tett dialog med Senter for Toppidrettsforskning og gjennomføring av forskningskonferansen. OLTs fagavdelinger er, i tråd med den vedtatte forskningsplanen for NIF, sterkt involvert i FoU-arbeidet i samarbeid med forskningsinstitusjonene.

8.4.7 YOG 2016

YOG på Lillehammer i februar 2016 ble i 2015 forberedt etter planen med samlinger for utøvere/trenere og blir et høydepunkt for unge utøveres læringsprosess for utvikling mot et toppidrettsnivå.

8.5 Idrett for mennesker med nedsatt funksjonsevne

8.5.1 NIFs rolle

NIFs rolle som paraplyorganisasjon og paralympisk komité legger premissene for arbeidet på området idrett for mennesker med nedsatt funksjonsevne. Idrettsstyret anser det som viktig at NIF legger til rette for felles-idrettslige og kompetanserelaterte tiltak som kan heve synliggjøringen, sikre finansieringen og øke kompetansen på området.

8.5.2 Tilskudd til målgruppen

I 2015 mottok 46 særforbund øremerkede tilskudd fra NIF. Omsøkte 20 millioner ble innvilget i tilsagnsbrev 12. desember 2014 til øremerket innsats for målgruppen. De 20 millionene ble fordelt etter modell godtatt av Kulturdepartementet hvor 8 millioner ble fordelt til 46 særforbund forvaltet av NIF, 6 millioner til NIF sentralt for styrking av menneskelige ressurser regionalt og 6 millioner ble fordelt til Olympiatoppen for videre styrking av toppidretten for målgruppen.

8.5.3 Rekrutteringstiltak

I tillegg til den generelle aktiviteten, ønsker idrettsstyret å fremheve rekrutteringstiltaket «Grenseløse idrettsdager» som ble arrangert flere steder i oktober og november, og som vil bli videreført i 2016.

8.5.4 Aktivitetshjelpemidler og brukerassistenter

Norsk idrett har i samarbeid med flere organisasjoner arbeidet for å oppheve 26-årsregelen for aktivitetshjelpemidler til personer med nedsatt funksjonsevne. Dette ble tatt inn i statsbudsjettet med 56,8 millioner i 2015. I følge NAV var det i utgangen av november brukt kr 32 023 079,- netto til aktivitetshjelpemidler til personer over 26 år. Potten var på 55 mill. Dette er en høyere sum enn det vi antok basert på tidligere signaler fra NAV.

Videre ble det øremerket 300 millioner til å rettighetsfeste ordningen med brukerassistenter.

8.6 Idrett for utviklingshemmede og Special Olympics

8.6.1 Mål og omfang

NIF anslår at mellom 3500–4500 personer med en utviklingshemning deltar i norsk idrett gjennom tilrettelagte aktiviteter, trening, konkurranser og turneringer. Det er en felles forståelse innenfor norsk idrett at idretts tilbudet til målgruppen først og fremst er breddeidrett.

8.6.2 Norsk organisering

Special Olympics er en stor internasjonal organisasjon med mål om å skape idrettsaktivitet for mennesker med utviklingshemning. Utvalg for idrett for utviklingshemmede ble oppnevnt av idrettsstyret i desember 2014 og NIF ble akkreditert som Special Olympic Norge i februar 2015.

Utøvere som holder et høyt prestasjonsnivå innenfor sin særvidrett, og gjennom dette har potensial for deltakelse i paralympiske leker, blir ivaretatt gjennom de respektive særforbundenes landslag og tilbud gjennom Olympiatoppen.

8.6.3 World Summer Games

Norge deltok med en tropp på 26 utøvere til Special Olympics World Summer Games som ble arrangert i Los Angeles i tidsrommet 25. juli–2. august. 6500 deltagere fra 165 nasjoner konkurrerte i 25 idretter i World Games 2015.

8.7 Døveidretten

8.7.1 Mål og betydning

Hørselshemning kan virke inn på psykisk og sosial tilpasingsevne, og fører ofte til isolasjon. Deltakelse i idrett og fysisk aktivitet kan forhindre isolasjon dersom aktiviteten foregår med en tilrettelagt kommunikasjonsform. Deltakelse i en god del idretter og aktivitetsformer forutsetter talespråk for at hørende og hørselshemmede skal fungere sammen. Målet er at idrettsutøvere med hørselshemning skal inkluderes i særforbundene på lik linje med andre idrettsutøvere med en funksjonsnedsettelse gjennom særforbundenes aktiviteter. Samtidig er det viktig å ivareta og utvikle døveidrettslagene i Norge.

8.7.2 Tiltak og aktiviteter

For å styrke rekrutteringen og bidra til at særforbundene har mest mulig kompetanse på dette feltet har idrettsstyret i NIF opprettet et utvalg som skal se på særskilte utfordringer, og være norsk idretts bindeledd mot de internasjonale døveidrettsorganisasjonene,




samt bidra til at Norge sender kvalitetsmessige gode tropper til Deaflympics hvert andre år.


8.7.3 Deaflympics 2015

Norge deltok for første gang på 12 år i vinter-Deaflympics i 2015, som ble avholdt i Khanty-Mansijsk og Magnitogorsk, Russland.

Tre utøvere representerte Norge i alpint og snowboard. Norge tok sin første medalje i vinter-Deaflympics på 12 år. Norge ble rangert som nr. 11 på medaljeoversikten.

Petrine Olgeirsdottir og Andre Bjørn Røine representerte Norge i snowboard, mens Kjell Inge Eidsaunet konkurrerte i alpint. Petrine Olgeirsdottir tok sølv i Slopestyle.

Khanty-Mansijsk 2015 - Sammenlagt					
Pl.	Land	Gull	Sølv	Bronse	Totalt
1	 Russia	12	6	12	30
2	 Czech Republic	6	1	0	7
3	 United States	3	3	2	8

11	 Norway	0	1	0	1

8.8 Inkludering og mangfold

8.8.1 Økt mangfold i idretten

Idrettsforbundet har i 2015 hatt fokus på økt arbeid innad i organisasjonen med inkludering og mangfold. I september 2015 inngikk NIF en intensjonsavtale med Integrerings- og mangfoldsdirektoratet (IMDi) om å forsterke inkluderingsarbeidet, og utveksle kompetanse på området. Samarbeidet ble lansert på en felles konferanse i regi av IMDi og NIF 1. september. NIF har som en del av dette samarbeidet holdt flere foredrag om idrettens viktige rolle for kommunalt og regionalt ansatte som jobber med integrering.

I 2015 har det vært også jobbet med å distribuere en informasjonsbrosjyre om aktivitet i idrettslag som er oversatt til ni språk.

8.8.2 Inkludering i idrettslag

Det overordnede målet med ordningen «Inkludering i idrettslag» er å bidra til økt deltakelse av nye grupperinger inn i lagenes ordinære aktivitetstilbud, gjennom å motvirke økonomiske og kulturelle barrierer, som kan være til hinder for deltakelse i ordinær idrettsaktivitet.

Ordningen ble i 2015 videreført med kr. 11,5 millioner til fordeling på lokale og regionale tiltak. Bodø ble tatt inn som ny by i ordningen i 2015. Målgruppen er i hovedsak barn og unge med minoritetsbakgrunn med særskilt fokus på jentenes inkludering. Det er også et mål å øke innvanderforeldres deltakelse og engasjement i idrettslag. Flere av de største byene står overfor spesielle utfordringer knyttet til å rekruttere barn og ungdom til idrettslagene. Undersøkelser viser at barn og ungdom med minoritetspråklig bakgrunn, spesielt jenter, i mindre grad er medlemmer av idrettslag enn gjennomsnittet i befolkningen for øvrig.

8.8.3 NIFs flyktingefond

På grunn av den ekstraordinære flyktingsituasjonen avsatte idrettsstyret i september kr 500 000 fra NIFs egenkapital til tiltak med idrettsaktivitet for flyktninger. I tillegg bidro IMDi med kr 200 000 og Kavlifondet med kr 500 000 til fondet. Fondet fikk i løpet av få dager inn søknader for over 3 millioner, så engasjementet til å bidra ute i idrettslag har vært stort. Til sammen 92 idrettslag fikk utdelt inntil kr 25 000 hver til aktivitet på mottak eller for å inkludere nylig bosatte flyktninger i det lokale idrettslaget. NIF har også jobbet med politisk påvirkning til tilleggsproposisjonen som kom fra regjeringen på dette området, samt hatt tett dialog med UDI om en intensjonsavtale. I tillegg har NIF søkt midler fra Gjensidigestiftelsen og IOC, og skaffet nye midler til fondet. Disse midlene vil bli utlyst over nyåret 2016.

8.9 Idrett og skole

8.9.1 En time kroppsøving daglig

Arbeidet med å realisere målet om én time kroppsøving daglig med kompetente lærere fortsatte i 2015. Målet er å øke fysisk aktivitet i samfunnet og dette arbeidet har direkte relevans for ett av innsatsområdene i den nye strategien for økt fysisk aktivitet i samfunnet - «Aktiv inspirasjon». NIF har et samarbeid med Legeforeningen, Kreftforeningen, Norges Fysioterapeutforbund, Nasjonalforeningen for folkehelsen og 25 andre organisasjoner som understøtter strategien om én time fysisk aktivitet daglig for alle skolebarn, og det pågår et idrettspolitisk arbeid rettet mot politiske partier og myndighetene for å få realisert målet i årene fremover.

9 IDRETTENS FINANSIERING OG RAMMEVIKÅR

9.1 Spillemidlene

9.1.1 Spillemiddeltildelingen 2015

Andelen av overskuddet fra spillemidlene som ble fordelt til idrettsformål for 2015 ble kr. 2 263 104 000,-. Av dette mottok NIF kr. 636 000 000,- i ordinære spillemidler.

For første gang i historien blir det fordelt over 1 milliard kroner til bygging og rehabilitering av idrettsanlegg i kommunene, nemlig kr. 1 058 977 000,-.

I tillegg ble ordningen med lokale aktivitetsmidler (LAM) videreført, og NIF overførte i 2015 kr. 295 millioner til idrettslagene etter innstilling fra idrettsrådene.

Utover dette ble ordningen for inkludering i idrettslag videreført med kr. 11,5 millioner til fordeling på lokale og regionale tiltak.

9.1.2 Søknadsprosessen foran 2016

Spillemiddelsøknaden er en av idrettsstyrets viktigste oppgaver på vegne av idretten. Det ble, etter god dialog og en omfattende høringsrunde, enighet i idrettsorganisasjonen rundt struktur og mål for søknaden for 2016. Søknaden henter i vesentlig grad sitt innhold fra IPD. I søknaden valgte idrettsstyret å fremheve noen prioriterte innsatsområder:

- En lærende organisasjon, gjennom tilleggsfinansiering av FoU-arbeid
- Løft for idrett for funksjonshemmede, opprettholde øremerket tilskudd
- Et ekstra løft for idrett for utviklingshemmede, nytt tilskudd
- Kostnadskontroll i barneidretten, prioritering internt
- Videreføre ungdomsløftet, prioritering internt samt under YOG 2016
- Fullføre trenerløypa, prioritering internt
- Kvalitetsklubb, tilleggsfinansiering av felles prosjektledelse
- Livslang idrettsglede, anledning til å prioritere dette internt
- Moderne og tilgjengelig organisasjon, prioritering internt
- Enklere klubbhverdag, styrke IT-budsjettet
- Forsvare frivillighetens rettigheter, prioritering internt
- Utvide toppidrettsarbeidet, tilleggsfinansiering

NIF søkte om til sammen 679 millioner kroner. Tildelingen for 2016 ble på 660 millioner kroner i ordinære spillemidler. Økningen i spillemidler til organisasjonsarbeidet og aktivitetsutviklingen står ikke i forhold til behovet og de økte utfordringene. Det positive ved hovedfordelingen er imidlertid den tydelige økningen i rammene til idrettsanlegg og lokale aktivitetsmidler.

Idrettsstyret opplever derfor at endringen i tippene reelt sett ikke har styrket sentralorganisasjonene, det faglige utviklingsarbeidet, organisasjonsutviklingen eller toppidretten. Idrettsstyret vil derfor opprettholde fokus på at en mer balansert utvikling av alle de prioriterte innsatsområdene som er angitt i IPD, og vil ta dette opp i forbindelse med hovedfordelingen som gjøres i april 2016.

9.2 Store støtteordninger

9.2.1 Grasrotandelen fra Norsk Tipping

Denne ordningen, hvor de som spiller på Norsk Tipping spill kan dedikere en andel av innsatsen til sitt lokale idrettslag, er blitt en viktig finansieringskilde for mange idrettslag. For hele 2015 ble det generert ca. kr. 395 millioner (kr. 357 millioner i 2014) til frivillige organisasjoner. Idrettslagene mottok i 2015 ca. kr. 239,9 millioner (kr. 222,1 millioner i 2014) eller rundt 60,7 % av disse midlene. Idrettsstyret ser meget positivt på denne ordningen, som sikrer at en god andel av spillemidlene når direkte ut til dem som skaper den brede lokale frivilligheten og idrettsaktiviteten, nemlig idrettslagene.

9.2.2 Kompensasjon for vare- og tjenestemoms

Kompensasjonsordningen for merverdiavgift på varer og tjenester har etablert seg som en svært enkel, effektiv og god løsning for idrettslagene ved at lokale ledd bare rapporterer totale driftskostnader som ett samlet tall. Idretten har, gjennom høy faglig kompetanse, effektivt arbeid og felles datasystemer, klart å rapportere meget godt helt siden oppstarten. Den enkle rapporteringsordningen gjør at kompensasjonsordningen er blitt tilgjengelig for den store bredden av idrettslag, både store og små.

Den samlede rammen til frivillige lag og organisasjoner ble økt med kr 36 millioner i 2015 til kr 1,236 milliarder. Rammen i 2014 var kr. 1,2 milliarder. Økningen var derved 3,0%.

Antall søkere fra idretten har de siste årene økt jevnt. I 2015 hadde idretten 5 206 søkere, som representerer en økning på 6,5 % fra 2014. Men fortsatt er det mange idrettslag som ikke søker. Idrettens andel av midlene utgjorde i 36,8% av den samlede rammen. Samlet

utbetaling til idretten ble i 2015 kr. 455,5 millioner, dvs. en økning på 2,0% fra kr. 446,3 millioner i 2014.

9.2.3 Målet er fortsatt full kompensasjon

Regjeringen tilført ordningen midler i Statsbudsjettet for 2014 slik at måltallet på kr. 1,2 milliarder ble nådd. Ordningen ble tilført kr 1,236 milliarder i Statsbudsjettet for 2015. Måltallet er imidlertid ikke lenger det samme som full kompensasjon. Det ble beregnet for syv år siden i 2007 i St.mld. nr. 39 (2006-2007) «Frivillighet for alle». Grunnlaget er nå betydelig bedre dokumentert. Idrettsstyret er derfor tydelige på at rammen nå må justeres i tråd med det reelle behovet, hvis intensjonene bak ordningen skal realiseres.

9.2.4 Kompensasjon for betalt merverdiavgift ved bygging av idrettsanlegg

Det ble innført en ordning med merverdiavgiftskompensasjon for kostnader knyttet til bygging av idrettsanlegg i 2010. Ordningen omfatter anlegg som har hatt byggestart etter 01.01.2010 og som er omfattet av spillemiddelordningen.

I 2015 var godkjent søknadssum 171,9 millioner kroner. Søknadssummen har aldri vært større. Etter stortingets behandling av revidert budsjett var det bevilget 123,8 millioner kroner til formålet. Dette betød at søkerne, i første omgang, fikk en avkortning på hele 28 prosent.

Det ble fra NIF og andre organisasjonsledd arbeidet for å få til en tilleggsbevilgning slik at alle søkerne skulle få kompensert all betalt merverdiavgift. Vi nådde fram politisk, og alle søkere mottok full kompensasjon etter salderingen av statsbudsjettet for 2015.

9.2.5 Midler fra Helse- og omsorgsdepartementet

I fremlagt statsbudsjett for 2015 var midler til folkehelsearbeid gjennom frivillige organisasjoner under post 719.73 flyttet til andre poster på statsbudsjettet. NIF jobbet politisk for å endre dette, og poengterte dette i flere høringer, men fikk ikke gjennomslag.

9.3 Idrettsanlegg og utstyrsmidler

9.3.1 Rammebetingelser og kunnskap

NIFs arbeid på anleggsfeltet har i hovedsak vært rettet mot å bedre rammebetingelsene for anleggsbyggere og å øke kunnskapen om spillemidler i norsk idrett. NIF og Kulturdepartementet utga i den forbindelse rapporten «Spillemidler til idrettsanlegg 2015».

Sammen med Kulturdepartementet har NIF vært med i finansieringen av Senter for idrettsanlegg

og teknologi på Norges teknisk-naturvitenskaplige universitet, spesielt utviklingen av internettportalen «godeidrettsanlegg.no». Hovedmålene er å heve kompetansen rundt planlegging, prosjektering, bygging og drift av idrettsanlegg samt å skape en arena for utveksling av informasjon om og erfaringer fra bygging og drift av idrettsanlegg. Internettportalen skal etter planen lanseres i 2016.

9.3.2 Etterslep og spillemiddelsatser

Til tross for at regjeringen for første gang fordelte over en milliard kroner i spillemidler til idretts- og nærmiljøanlegg økte etterslepet med nær 400 millioner kroner til 2,8 milliarder kroner. Ventetiden på utbetaling av spillemidler ble imidlertid redusert fra 2,8 til 2,7 år.

NIF har gjennom flere år arbeidet for at staten skal øke sitt bidrag til bygging av idrettsanlegg. Spillemidlene dekket i gjennomsnitt 22,3 prosent av anleggs-kostnaden til idrettsanlegg i 2015. Dette er en økning på 2,1 prosentpoeng fra 2014. Men det er fortsatt langt igjen til det generelle målet i IPD om at spillemidlenes andel ved bygging av idretts- og nærmiljøanlegg økes til 30 prosent.

9.3.3 Utstysordningen

Ordningen med spillemidler til utstyr ble innført i 2003. Ordningen er et spleiselag mellom NIF og KUD hvor NIF i 2015 bidro med 12 millioner kroner, mens KUD bidro med 17 millioner kroner. Tre av millionene fra KUD var øremerket utstyr til personer med nedsatt funksjonsevne og fordeles blant særforbundene. Innenfor denne ordningen kan særforbundene få dekket inntil 100 prosent av kostnadene ved kjøp av utstyr.

Totalt ble ca. kr. 25,8 millioner fordelt til klubber, mens særforbundene fikk tildelt ca. kr. 1,4 millioner i tilskudd til kjøp av utstyr i egen regi. Det ble totalt søkt om kr. 56,8 millioner.

10 REGNSKAP

10.1 Regnskap for 2015

Etter disponering av selvpålagte restriksjoner, er den frie egenkapitalen økt med kr. 1,1 millioner. NIFs frie egenkapital er blitt økt fra kr. 19,9 millioner (pr. 31.12.2014) til kr. 21,0 millioner (pr. 31.12.2015).

Idrettsstyret gjør følgende disponeringer:

- Kr. 1,2 millioner avsettes til vedlikehold av Idrettens hus.
- Kr. 1,5 millioner avsettes til ungdomsidrett.
- Kr. 6,7 millioner disponeres av avsetningen til IT-utvikling.
- Kr. 0,1 millioner disponeres av den historiske egenkapitalen fra Norges Funksjonshemmedes Idrettsforbund (NFI), som ble overført til NIF pr. 01.01.2008.
- Kr. 3,8 millioner disponeres av jubileumsgaven
- Kr. 1,1 millioner tilføres den frie egenkapitalen.

Sum egenkapital i NIF pr. 31.12.2015, inkl. egenkapital med selvpålagte restriksjoner, kr. 15,1 millioner, er totalt kr. 36,1 millioner.

10.2 Eierskap i selskaper

NIF eier mer enn 50 % av de to selskapene: Bardufosstun AS og Senter for Prestasjonsutvikling AS (SPU). Pga. størrelsen på datterselskapene er det ikke funnet nødvendig å utarbeide konsernregnskap for 2015.

NIF eier 100 % av aksjene i Bardufosstun AS. Bardufosstun Driftsselskap AS leverte i 2015 et solid overskudd stort kr. 239 336,-.

10.3 Økonomisk situasjon

Organisasjonens økonomiske situasjon er i løpet av 2015 blitt noe bedre da NIFs frie egenkapital er økt med kr 1,1 millioner. Den økonomiske situasjonen i NIF anses som solid.

Med bakgrunn i de senere års investeringer på IT-området, samt forskuddsbetalinger til Olympiske leker i Rio 2016, har det i 2015 vært behov for opptak av kassekreditt. Det ser ut til at det også i 2016 vil være behov for opptak av kassekreditt.

Kontantstrømoppstillingen viser en økning i beholdningen av bankinnskudd og kontanter på kr. 27,1 millioner fra 2014 til 2015. Idrettens konsernkontosystem er i innarbeidet i balansen til NIF. Deltakernes bankinnskudd (alle deltakere unntatt NIF) er på kr 278 millioner

pr. 31.12.2015. Dette er kr 48,5 millioner høyere enn pr. 31.12.2014. NIFs bankinnskudd pr. 31.12.2015 er kr 20,8 millioner. Dette er kr 21,4 millioner lavere enn pr. 31.12.2014. Hovedårsaken til dette kapitalbinding i IT-investeringer, samt forskuddsbetalinger til Olympiske leker i Rio 2016.

10.4 Kredittrisiko

Kredittrisikoen vurderes som liten, da kundeporteføljen til NIF i all hovedsak er egne organisasjonsledd, der NIF eventuelt kan gjøre gjeldende motregningsrett i overføringene til disse organisasjonsleddene. Pantelånet som står oppført i balansen har en flytende rente. Det er en renterisiko knyttet til pantelånet ved renteendringer.

10.5 Plassering av overskuddslikviditet

I løpet av 2015 var deler av overskuddslikviditeten i konsernkontosystemet plassert i pengemarkedsfond. Plasseringer av denne type vil alltid innebære en viss risiko. Pengemarkedsfond er vurdert som lavrisikoplassering. Pr. 31.12.2015 var det totalt plassert kr 230 millioner i pengemarkedsfond. Det foreligger en finansiell risiko knyttet til disse plasseringene ved avleggelse av årsregnskapet for 2015.

10.6 Tildelte spillemidler

I 2015 fikk NIF tildelt totalt kr. 636 millioner i spillemidler fra Kulturdepartementet (KUD). Tildelingen var da kr 43 millioner høyere enn tildelingen for 2014.

10.7 Statlig og fylkeskommunal støtte

NIF mottar også statlig og fylkeskommunal støtte fra andre departementer og enkelte fylker for utvikling av idretten regionalt. Midler til tiltak innenfor idrett i skolen/folkehelse og regionale kompetansesentra har bidratt til å utløse mer penger kommunalt og fylkeskommunalt.

10.8 Styrets vurdering

Styret er av den oppfatning at det er grunnlag for fortsatt drift, og regnskapet er avlagt under denne forutsetning. Etter styrets oppfatning gir årsberetningen og årsregnskapet en rettvise oversikt over utviklingen og resultatet av virksomheten.

11 SENTRALADMINISTRASJONEN

11.1 Grunnfinansiering av felles IT-løsninger

Prinsippet om å grunnfinansiere viktige fellestjenester er videreført i 2015. På IT-området er det nasjonale nettverket rundt idrettens nasjonale databaser prioritert sammen med felles idrettslagenes behov for medlemsadministrasjon og elektroniske betalingstjenester. Til dette hører også tilgjengelig brukerstøtte for idrettens mange lokale og sentrale brukere.

En revidert IKT-strategi ble fremlagt for idrettsstyret i april 2015 og vedtatt. Etter en lengre prosess, med bred brukerinvolvering, er det definert en felles basis innenfor kontorstøtte-systemer. Selve fellesplattformen finansieres over spillemidlene etter en fastsatt modell.

11.2 Ulleval som administrasjonssentrum

NIFs administrasjon er lokalisert på Ulleval stadion sammen med 47 av særforbundene. Samlet sett disponerer Idrettens Hus ca. 2 900 kvm selveide og 8 700 kvm leide lokaler på Ulleval stadion, dvs. ca. 11 600 kvm totalt. Alle arealer er i aktiv bruk.

Idrettsstyret ønsker å videreutvikle Ulleval Stadion som nasjonalt administrasjonssentrum. Dette skal skape god samhandling på tvers av organisasjonslinjene, både faglig, administrativt og politisk. Med hjemmel i tingvedtaket, utreder styret lønnsomheten ved et eventuelt utvidet eierskap til de kontorlokalene som i dag leies av Ulleval Stadion i ytre bygg og fremleies til særforbundene.

11.3 Servicetjenester

Resepsjons- og sentralbordtjenesten ved Idrettens Hus er i dag som en velfungerende førstelinje for de som henvender seg til idretten. Kantinedriften fungerer veldig godt, og felles kantine er blitt et viktig møtested på tvers av fag og organisasjonstilhørighet. Møteromskapasiteten er tilstrekkelig. Samarbeidet med UBC fungerer godt.

11.4 Miljø

Idrettens hus på Ulleval stadion er Miljøfyrtårn-sertifisert og godt tilrettelagt for bevegelseshemmede. Det fysiske arbeidsmiljøet er meget tilfredsstillende. NIF forurenser ikke det ytre miljøet i vesentlig grad gjennom den daglige virksomheten ved Ulleval stadion, Sognsvann, Marienlyst i Drammen, Bardufosstun eller ved idrettskretsenes kontorer.

11.5 Bardufosstun

Bardufosstun Driftsselskap A/S eies 100 % av NIF. Det samme gjør den tilsvarende eiendommen som består av treningsfasiliteter, overnattingsrom i hovedbygg, hytter og anneks. Idrettslagene har de senere årene i større grad benyttet overnattingstilbudet på Bardufosstun. NIF har derfor gjennom 2015 vurdert en videreutvikling av idrettssenteret. En konklusjon vil ventelig foreligge i 2016.

12 PERSONAL

12.1 Utviklingen i antall ansatte

NIF er arbeidsgiver for både sentralt ansatte og idrettskretsens ansatte. Idrettsstyrets årsberetning omfatter alle disse. I årsregnskapet vil imidlertid bare de sentralt ansatte fremgå. Dette er fordi de idrettskretsansatte tas med i sine respektive kretsers regnskaper.

I NIF, inklusive idrettskretsene, var det pr. 31.12.2015 ansatt 366 personer (344 i 2014) med til sammen 315 årsverk (308 i 2014). Dette inkluderer både faste og midlertidig ansatte som har sitt arbeidssted i NIF.

Idrettskretsene hadde 158 ansatte (155 i 2014), Olympiatoppen hadde 73 ansatte (65 i 2014), NIF sentralt hadde 68 ansatte (61 i 2014). De administrative fellestjenestene, herunder Idrettens hus på Ullevaal stadion, Idrettens Regnskapskontor og IT hadde til sammen 67 ansatte (63 i 2014). Antall ansatte i NIF sentralt inkl. selvfinansierende fellestjenester og OLT er da pr. 31.12.2015 208 ansatte (189 i 2014). NIF er godkjent lærebedrift og har i 2015 hatt seks lærlinger i IT Drift.

En stor del av arbeidsplassene, spesielt i idrettskretsene, er finansiert fra andre kilder enn spillemidlene, blant annet fylkestilskudd, prosjektmidler og markedsmidler.

12.2 Idrettsstyrets godtgjørelse og generalsekretærens lønn

Godtgjørelse til idrettsstyret og lønn til generalsekretæren fremgår av note 4 i regnskapet. I samme note fremgår også de samlede lønnsutbetalinger i NIF sentralt. Tallene i note 4 i regnskapet skal reflektere den samlede arbeidsinnsats gjennom året og kan ikke sammenlignes direkte med tallene i ovenstående avsnitt.

12.3 Sykefravær og arbeidsmiljø

Sykefraværet i NIF (inkludert idrettskretsene) var i 2015 på 3,1% (2,6% i 2014). Alt sykefravær i 2015 er rapportert elektronisk i vårt personaloppfølgingssystem. Siden sykefraværet er en viktig indikator på arbeidsmiljøet på en arbeidsplass, er NIF svært fornøyd med det lave fraværet. NIF har lav turnover blant de ansatte. I 2015 var denne på 3,55 % (3,78% i 2014).

NIF har avtale om Inkluderende arbeidsliv for perioden 2014-2018. Det er utarbeidet mål- og aktivitetsplan for arbeidet for å oppfylle kravene i avtalen bl.a. gjennom rekruttering av nye ansatte og oppfølging av sykmeldte. NIF bruker elektronisk personaloppfølgingssystem som sikrer at ledere kan møte kravene om sykefraværsoppfølging på en god måte. Det er ikke registrert arbeidsrelaterte personskader i 2015.

NIF har fokus på arbeidsmiljø, og ønsker å være en trygg og hyggelig arbeidsplass for sine ansatte. HMS-arbeidet er systematisk, med konkrete mål og handlingsplaner, og årlig HMS-revisjon. Elektronisk HMS-håndbok er tilgjengelig for alle ansatte. Av helsefremmende tiltak har NIFs ansatte anledning til å trene 2 timer pr uke i arbeidstiden, og en rekke lokale aktivitetstilbud.










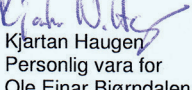

12.4 Likestilling og arbeid mot diskriminering

NIFs arbeid med å øke likestilling og motvirke diskriminering har i 2015 hatt hovedfokus på rekruttering av arbeidstakere fra alle grupper i samfunnet. Dette innebærer at personer med for eksempel annen etnisk bakgrunn eller funksjonsnedsettelse, og som er kvalifisert for stillingen, skal innkalles til intervju. NIF hadde, ved utgangen av 2015, ansatt 199 menn (54 %) og 167 kvinner (46 %). I 2015 har det i NIF, inkludert idrettskretsene, vært åtte personer på praksisplass i samarbeid med NAV.

12.5 Forholdet til organisasjonene i arbeidslivet

NIF er medlem i arbeidsgiverorganisasjonen NHO og er representert i styret i NHO Idrett. Samarbeidsutvalget mellom NIF og Handel og Kontor avd. i NIF møtes jevnlig for å utveksle informasjon mellom arbeidsgiver og arbeidstakere i NIF. Møtene er med på å ivareta et godt samarbeidsklima. Det er gjennomført tre møter i utvalget i 2015.

Oslo, 9. mars 2016

 Tom Tvedt President	 Kristin Kloster Aasen 1. visepresident	 Oddvar Johan Jensen 2. visepresident	 Marcela Montserrat Fonseca Bustos
 Guri Ramtoft	 Sondre Sande Gullord	 Anne Berit Figenschau	 Marit Roland Udnæs
 Vibecke Sørensen	 Sigbjørn Johnsen	 Jorodd Asphjell	 Gerhard Heiberg
 Kjartan Haugen Personlig vara for Ole Einar Bjørndalen	 Geir Johannessen		 Inge Andersen Generalsekretær



Deloitte AS
Dronning Eufemias gate 14
Postboks 221 Sentrum
NO-0103 Oslo
Norway
Tlf: +47 23 27 90 00
Faks: +47 23 27 90 01
www.deloitte.no

Til Idrettstinget i Norges idrettsforbund og olympiske og paralympiske komité

REVISORS BERETNING

Uttalelse om årsregnskapet

Vi har revidert årsregnskapet for Norges idrettsforbund og olympiske og paralympiske komité som viser et underskudd på kr 6.819.000. Årsregnskapet består av balanse per 31. desember 2015, og resultatregnskap og kontantstrømoppstilling for regnskapsåret avsluttet per denne datoen, og en beskrivelse av vesentlige anvendte regnskapsprinsipper og andre noteopplysninger.

Styret og generalsekretærs ansvar for årsregnskapet

Styret og generalsekretær er ansvarlig for å utarbeide årsregnskapet og for at det gir et rettviseende bilde i samsvar med regnskapslovens regler og god regnskapsskikk i Norge, og for slik intern kontroll som styret og generalsekretær finner nødvendig for å muliggjøre utarbeidelsen av et årsregnskap som ikke inneholder vesentlig feilinformasjon, verken som følge av misligheter eller feil.

Revisors oppgaver og plikter

Vår oppgave er å gi uttrykk for en mening om dette årsregnskapet på bakgrunn av vår revisjon. Vi har gjennomført revisjonen i samsvar med lov, forskrift og god revisjonsskikk i Norge, herunder International Standards on Auditing. Revisjonsstandardene krever at vi etterlever etiske krav og planlegger og gjennomfører revisjonen for å oppnå betryggende sikkerhet for at årsregnskapet ikke inneholder vesentlig feilinformasjon.

En revisjon innebærer utførelse av handlinger for å innhente revisjonsbevis for beløpene og opplysningene i årsregnskapet. De valgte handlingene avhenger av revisors skjønn, herunder vurderingen av risikoene for at årsregnskapet inneholder vesentlig feilinformasjon, enten det skyldes misligheter eller feil. Ved en slik risikovurdering tar revisor hensyn til den interne kontrollen som er relevant for forbundets utarbeidelse av et årsregnskap som gir et rettviseende bilde. Formålet er å utforme revisjonshandlinger som er hensiktsmessige etter omstendighetene, men ikke for å gi uttrykk for en mening om effektiviteten av forbundets interne kontroll. En revisjon omfatter også en vurdering av om de anvendte regnskapsprinsippene er hensiktsmessige og om regnskapsestimatene utarbeidet av ledelsen er rimelige, samt en vurdering av den samlede presentasjonen av årsregnskapet.

Etter vår oppfatning er innhentet revisjonsbevis tilstrekkelig og hensiktsmessig som grunnlag for vår konklusjon.

Konklusjon

Etter vår mening er årsregnskapet avgitt i samsvar med lov og forskrifter og gir et rettviseende bilde av den finansielle stillingen til Norges idrettsforbund og olympiske og paralympiske komité per 31. desember 2015 og av resultater og kontantstrømmer for regnskapsåret som ble avsluttet per denne datoen i samsvar med regnskapslovens regler og god regnskapsskikk i Norge.

Uttalelse om øvrige forhold*Konklusjon om årsberetningen*

Basert på vår revisjon av årsregnskapet som beskrevet ovenfor, mener vi at opplysningene i årsberetningen om årsregnskapet, forutsetningen om fortsatt drift og forslaget til dekning av tap er konsistente med årsregnskapet og er i samsvar med lov og forskrifter.

Konklusjon om registrering og dokumentasjon

Basert på vår revisjon av årsregnskapet som beskrevet ovenfor, og kontrollhandlinger vi har funnet nødvendig i henhold til internasjonal standard for attestasjonsoppdrag (ISAE) 3000 "Attestasjonsoppdrag som ikke er revisjon eller forenklet revisorkontroll av historisk finansiell informasjon", mener vi at ledelsen har oppfylt sin plikt til å sørge for ordentlig og oversiktlig registrering og dokumentasjon av forbundets regnskapsopplysninger i samsvar med lov og god bokføringsskikk i Norge.

Oslo, 10. mars 2016

Deloitte AS



Torgeir Dahle
statsautorisert revisor

Til Idrettstinget i Norges idrettsforbund og olympiske og paralympiske komité (NIF)

Kontrollkomiteens beretning for 2015

Kontrollkomiteens oppgaver og arbeid:

Kontrollkomiteens oppgaver etter NIFs lov § 2-12 er å føre tilsyn med Norges idrettsforbund og olympiske og paralympiske komités økonomi.

Kontrollkomiteen skal påse at NIFs midler er anvendt i henhold til lover, vedtak, bevilgninger og økonomiske rammer, samt at de foretatte økonomiske disposisjoner er i samsvar med organisasjonsleddets lov og beslutninger fattet av idrettstinget. Kontrollkomiteen skal videre forsikre seg om at organisasjonsleddets interne økonomiske kontroll er hensiktsmessig og forsvarlig.

Kontrollkomiteen skal påse at regnskapsførselen er pålitelig og at årsregnskap og delårsrapporter gir et korrekt uttrykk for NIFs drift og finansielle stilling. Kontrollkomiteen skal ved gjennomgang av regnskapene vurdere NIFs finansielle stilling, forvaltning og drift.

Kontrollkomiteen har i 2015 gjennomført to møter der idrettsstyret, NIFs administrasjon og NIFs revisor var representert.

Kontrollkomiteens bemerkninger til regnskapet.

Vi har gjennomgått styrets protokoller, samt andre dokumenter komiteen har funnet det nødvendig å gjennomgå. Kontrollkomiteen har fått alle opplysninger som vi har bedt om fra NIFs administrasjon og NIFs engasjerte revisor. Vi har fått oss forelagt revisjonsberetningen for 2015. Styrets årsberetning for 2015 og det styrebehandlete årsregnskapet for 2015 er gjennomgått. Årsregnskapet viser et underskudd på kr 6.819.136,-. Ved årsavslutning 2015 økte den frie egenkapital med kr 1.135.012,-. Dette er i tråd med langtidsbudsjettet som ble fremlagt på idrettstinget i 2015.

Det materialet vi har fått oss forelagt gir ikke foranledning til bemerkninger utover det som fremgår av denne beretning. Kontrollkomiteen har ingen merknader til det forelagte regnskapet.

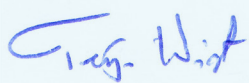
Kontrollkomiteens vurdering av Norges idrettsforbund og olympiske og paralympiske komités finansielle stilling, forvaltning og drift.

Kontrollkomiteens vurdering er at NIF har forvaltet mottatte midler i henhold til lover, vedtak og bevilgninger og at de økonomiske disposisjoner som er gjort er i samsvar med NIFs lov og beslutninger fattet av idrettstinget. Kontrollkomiteens vurdering er at Norges idrettsforbund og olympiske og paralympiske komités finansielle stilling er tilfredsstillende per 31.12.2015.

Konklusjon

Kontrollkomiteen anbefaler at styrets beretning og Norges idrettsforbund og olympiske og paralympiske komités årsregnskap for 2015 godkjennes av Idrettstinget.

Oslo, 29. mars 2016



Terje Wist



Trygve Duun



Unni Blesvik

NORGES IDRETTSFORBUND OG OLYMPISKE OG PARALYMPISKE KOMITÉ

DRIFTSRAPPORT PR. DESEMBER (31.12.2015)

BESKRIVELSE	INNTEKTER			KOSTNADER			RESULTAT			PR 30.09.15	PROGNOSE- AVVIK	NOTE	BUDSJETT- AVVIK	NOTE
	HITTLIL REGNSKAP	BUDSJETT	ÅRSBUDSJETT	HITTLIL REGNSKAP	BUDSJETT	ÅRSBUDSJETT	HITTLIL REGNSKAP	BUDSJETT	ÅRSBUDSJETT					
Felleselementer, ikke fordelt på postene:														
Spillemidler	-636 000 000	-636 000 000	-636 000 000	0	0	0	-636 000 000	-636 000 000	-636 000 000	-636 000 000	0		0	
Spillemidler til OL/ Paralympics	8 116 621	0	0	0	0	0	8 116 621	0	0	0	8 116 621	A	8 116 621	1
Special Olympics	-1 545 000	-1 545 000	-1 545 000	0	0	0	-1 545 000	-1 545 000	-1 545 000	-1 545 000	0		0	
Kommersiell virksomhet	-44 952 536	-45 804 930	-45 804 930	24 055 591	28 304 930	28 304 930	-20 896 945	-17 500 000	-17 500 000	-18 095 000	-2 801 945	B	-3 396 945	2
Finansposter	-22 275 934	-21 650 000	-21 650 000	-1 771 930	-900 000	-900 000	-24 047 864	-22 550 000	-22 550 000	-22 550 000	-1 497 864	C	-1 497 864	3
Lokale aktivitetsmidler	-295 150 274	-233 300 000	-233 300 000	295 150 274	233 300 000	233 300 000	0	0	0	0	0		0	
SUM FELLESELEMENTER	-991 807 124	-938 299 930	-938 299 930	317 433 935	260 704 930	260 704 930	-674 373 189	-677 595 000	-677 595 000	-678 190 000	3 816 811		3 221 811	
Post 1 Grunnstøtte NIF sentralt og regionalt (inkl. grunnfinansiering av IT og Idrettens hus)														
STABSFUNKSJONER:														
Idrettsstyret	-15 924	0	0	4 445 955	3 300 000	3 300 000	4 430 031	3 300 000	3 300 000	4 350 000	80 031		1 130 031	4
Lovpålagte oppgaver, utvalg m. m IS	0	0	0	2 602 184	2 950 000	2 950 000	2 602 184	2 950 000	2 950 000	2 800 000	-197 816	D	-347 816	5
Arrangementer i IS-regi	-5 761	0	0	4 855 704	4 645 000	4 645 000	4 849 943	4 645 000	4 645 000	4 925 000	-75 057		204 943	6
Generalsekretariat	-40 487	0	0	8 216 906	6 900 000	6 900 000	8 176 419	6 900 000	6 900 000	7 375 000	801 419	E	1 276 419	7
Administrasjon	0	0	0	2 231 958	2 350 000	2 350 000	2 231 958	2 350 000	2 350 000	2 150 000	81 959		-118 041	8
Personal	0	0	0	3 024 493	3 850 000	3 850 000	3 024 493	3 850 000	3 850 000	3 850 000	-825 507	F	-825 507	9
Økonomi	-33 567	-15 000	-15 000	4 944 874	5 115 000	5 115 000	4 911 307	5 100 000	5 100 000	5 100 000	-188 693	G	-188 693	10
Internasjonal	-206 430	-120 000	-120 000	2 746 096	3 270 000	3 270 000	2 539 665	3 150 000	3 150 000	3 150 000	-610 335	H	-610 335	11
Samfunnskontakt	0	0	0	2 671 842	3 300 000	3 300 000	2 671 842	3 300 000	3 300 000	3 150 000	-478 158	I	-628 158	12
Informasjon	-15 325	0	0	4 766 256	5 250 000	5 250 000	4 750 931	5 250 000	5 250 000	5 225 000	-474 069	J	-499 069	13
Endringsarbeid	0	0	0	822 543	1 000 000	1 000 000	822 543	1 000 000	1 000 000	1 000 000	-177 458	K	-177 458	14
SUM STABSFUNKSJONER	-317 494	-135 000	-135 000	41 328 811	41 930 000	41 930 000	41 011 317	41 795 000	41 795 000	43 075 000	-2 063 683		-783 683	
ORGANISASJONSUTVIKLING:														
Organisasjon	-75 000	0	0	6 622 575	7 025 000	7 025 000	6 547 575	7 025 000	7 025 000	7 025 000	-477 425	L	-477 425	15
Juridisk	0	0	0	3 676 784	3 825 000	3 825 000	3 676 784	3 825 000	3 825 000	4 050 000	-373 215	M	-148 215	16
SUM ORGANISASJONSUTVIKLING	-75 000	0	0	10 299 359	10 850 000	10 850 000	10 224 359	10 850 000	10 850 000	11 075 000	-850 640		-625 640	
IDRETTSUTVIKLING:														
Ledelse, idrettsfag og verdiarbeid	-10 354	0	0	6 447 916	6 775 000	6 775 000	6 437 562	6 775 000	6 775 000	6 650 000	-212 438		-337 438	
Barne- og ungdomsidrett	-397 223	-130 000	-130 000	4 567 382	4 255 000	4 255 000	4 170 159	4 125 000	4 125 000	4 240 000	-69 841		45 159	
Idrett for funksjonshemmede	-51 662	-178 000	-178 000	14 191 932	14 978 000	14 978 000	14 140 269	14 800 000	14 800 000	14 800 000	-659 731		-659 731	
SUM IDRETTSUTVIKLING	-459 239	-308 000	-308 000	25 207 230	26 008 000	26 008 000	24 747 991	25 700 000	25 700 000	25 690 000	-942 010	N	-952 010	17
IDRETTSKRETSE:														
Rammetilskudd idrettskretser	0	0	0	35 950 001	35 950 000	35 950 000	35 950 000	35 950 000	35 950 000	35 950 000	0		0	
Tilskudd klubbutvikling	0	0	0	5 500 000	5 500 000	5 500 000	5 500 000	5 500 000	5 500 000	5 500 000	0		0	
SUM IDRETTSKRETSE	0	0	0	41 450 001	41 450 000	41 450 000	41 450 000	41 450 000	41 450 000	41 450 000	0		0	
Regions- og kompetanseutvikling	-850 000	0	0	6 098 655	4 825 000	4 825 000	5 248 655	4 825 000	4 825 000	4 825 000	423 655	O	423 655	18
YOG 2016	-3 298 280	0	0	5 270 270	1 075 000	1 075 000	1 971 990	1 075 000	1 075 000	1 075 000	896 990	P	896 990	19
SUM REGIONS- OG KOMPETANSEUTVIKLING OG YOG 2016	-4 148 280	0	0	11 368 926	5 900 000	5 900 000	7 220 645	5 900 000	5 900 000	5 900 000	1 320 645		1 320 645	
FINANSIERING IT, IDRETTENS HUS, BARDUFOSSTUN OG BISTAND:														
Grunnfinansiering IT	0	0	0	23 100 000	23 100 000	23 100 000	23 100 000	23 100 000	23 100 000	23 100 000	0		0	
Grunnfinansiering idrettens hus	0	0	0	10 150 000	10 150 000	10 150 000	10 150 000	10 150 000	10 150 000	10 150 000	0		0	
Tilskudd ISF kursadministrasjon	0	0	0	450 000	450 000	450 000	450 000	450 000	450 000	450 000	0		0	
Tilskudd Bardufosstun	0	0	0	790 384	700 000	700 000	790 384	700 000	700 000	800 000	-9 616		90 384	
Egenandel bistand	0	0	0	1 000 000	1 000 000	1 000 000	1 000 000	1 000 000	1 000 000	1 000 000	0		0	
SUM IT, IDRETTENS HUS, BARDUFOSSTUN OG BISTAND	0	0	0	35 490 384	35 400 000	35 400 000	35 490 384	35 400 000	35 400 000	35 500 000	-9 616		90 384	
SUM POST 1 Norges idrettsforbund	-5 000 014	-443 000	-443 000	88 138 000	88 000 000	88 000 000	87 164 696	86 095 000	86 095 000	86 690 000	-2 545 304		-950 304	

BESKRIVELSE	INNTEKTER			KOSTNADER			RESULTAT			PR 30.09.15	PROGNOSE- AVVIK	NOTE	BUDSJETT-				
	HITTIL			HITTIL			HITTIL						PR 30.09.15	AVVIK	NOTE	AVVIK	NOTE
	REGNSKAP	BUDSJETT	ÅRSBUDSJETT	REGNSKAP	BUDSJETT	ÅRSBUDSJETT	REGNSKAP	BUDSJETT	ÅRSBUDSJETT								
Post 2 Grunnstøtte særforbund																	
Tilskudd SF ordinære spillemidler	0	0	0	199 000 002	199 000 000	199 000 000	199 000 002	199 000 000	199 000 000	199 000 000	2			2			
Tilskudd utviklingsorientert ungdomsidrett	0	0	0	32 999 997	33 000 000	33 000 000	32 999 997	33 000 000	33 000 000	33 000 000	-3			-3			
SUM POST 2	0	0	0	231 999 999	232 000 000	232 000 000	231 999 999	232 000 000	232 000 000	232 000 000	-1			-1			
Post 3 Barn ungdom og bredde																	
Barneidrettsforsikring	0	0	0	1 349 999	1 350 000	1 350 000	1 349 999	1 350 000	1 350 000	1 350 000	-1			-1			
Aktivitetmidler inkl. funksjonshemmede	0	0	0	125 625 001	125 625 000	125 625 000	125 625 001	125 625 000	125 625 000	125 625 000	1			1			
Aktivitetmidler til utstyr	0	0	0	12 000 000	12 000 000	12 000 000	12 000 000	12 000 000	12 000 000	12 000 000	0			0			
Kompetanseseksjonen	-298 580	-322 500	-322 500	7 323 580	7 347 500	7 347 500	7 025 000	7 025 000	7 025 000	7 025 000	0			0			
SUM POST 3	-298 580	-322 500	-322 500	146 298 580	146 322 500	146 322 500	146 000 000	146 000 000	146 000 000	146 000 000	0			0			
Post 4 Toppidrett																	
Fagavdelingene forskning og utvikling	-5 976 693	-3 930 000	-3 930 000	42 284 732	44 624 368	44 624 368	36 308 040	40 694 368	40 694 368	38 744 643	-2 436 603			-4 386 328			
Tilskudd, kvalitetssikring og oppfølging særforbund	-3 878 283	-3 644 333	-3 644 333	60 928 410	58 942 602	58 942 602	57 050 126	55 298 269	55 298 269	56 744 180	305 946			1 751 857			
Forberedelser og gjennomføring OL/Paralympics	-1 168 100	-896 700	-896 700	3 864 864	8 443 001	8 443 001	2 696 764	7 546 301	7 546 301	8 577 710	-5 880 946			-4 849 537			
Stipender	-468 097	0	0	16 663 516	15 900 000	15 900 000	16 195 419	15 900 000	15 900 000	16 661 403	-465 984			295 419			
Drift av OLT og Toppidrettsenteret	-3 743 797	-1 547 122	-1 547 122	20 876 828	19 608 184	19 608 184	17 133 031	18 061 062	18 061 062	16 772 064	360 967			-928 031			
SUM POST 4	-15 234 971	-10 018 155	-10 018 155	144 618 350	147 518 155	147 518 155	129 383 379	137 500 000	137 500 000	137 500 000	-8 116 621	Q		-8 116 621	20		
Fellestjenester og eksterne prosjekter:																	
Informasjonsteknologi (IT)	-35 819 468	-34 356 460	-34 356 460	45 561 437	47 156 460	47 156 460	9 741 969	12 800 000	12 800 000	15 900 000	-6 158 031	R		-3 058 031	21		
Idrettens hus	-18 535 402	-18 565 596	-18 565 596	17 315 581	18 565 596	18 565 596	-1 219 821	0	0	-740 000	-479 821	S		-1 219 821	22		
Idrettens regnskapskontor (IRK)	-8 962 104	-9 983 052	-9 983 052	9 248 656	9 983 052	9 983 052	286 552	0	0	0	286 552	T		286 552	23		
Utstyrsmidler	-17 000 000	-15 000 000	-15 000 000	17 000 000	15 000 000	15 000 000	0	0	0	0	0			0			
Inkludering i idrettslag	-11 435 190	-11 500 000	-11 500 000	11 435 190	11 500 000	11 500 000	0	0	0	0	0			0			
Helse og Rehabilitering	-8 296 698	-8 422 700	-8 422 700	8 296 698	8 422 700	8 422 700	0	0	0	0	0			0			
Bistand	-16 253 935	-17 062 000	-17 062 000	16 677 484	17 062 000	17 062 000	423 549	0	0	0	423 549	U		423 549	24		
Idrettens Kompetansesenter Innlandet	0	0	0	0	0	0	0	0	0	0	0			0			
NFI egenkapital (disponering av NFIs historiske egenkapital)	0	0	0	100 000	100 000	100 000	100 000	100 000	100 000	100 000	0			0			
NIFs 150 års jubileumsgave	0	0	0	3 832 000	3 832 000	3 832 000	3 832 000	3 832 000	3 832 000	3 832 000	0			0			
Flyktingfond	-700 000	0	0	1 200 000	0	0	500 000	0	0	500 000	0			500 000	25		
SUM FELLESTJENESTER OG EKSTERNE PROSJEKTER	-117 002 798	-114 889 808	-114 889 808	130 667 046	131 621 808	131 621 808	13 664 248	16 732 000	16 732 000	19 592 000	-5 927 752			-3 067 752			
TOTALT	-1 129 343 486	-1 063 973 393	-1 063 973 393	1 136 162 621	1 079 705 393	1 079 705 393	6 819 134	15 732 000	15 732 000	19 592 000	-12 772 866			-8 912 866			
Disponering:																	
Bruk av NFI Egenkapital							-100 000	-100 000	-100 000	-100 000	0			0			
Bruk av IT avsetning							-6 741 969	-12 800 000	-12 800 000	-15 900 000	9 158 031	R		6 058 031	21		
Avsetning til Ungdomsidrett, inkl arbeid rundt Ungdoms OL							1 500 000	0	0	0	1 500 000			1 500 000			
Avsetning til IH							1 219 821	0	0	740 000	479 821	S		1 219 821	22		
Bruk av EK jubileumsgave							-3 832 000	-3 832 000	-3 832 000	-3 832 000	0			0			
TOTALT	-1 129 343 486	-1 063 973 393	-1 063 973 393	1 136 162 621	1 079 705 393	1 079 705 393	-1 135 014	-1 000 000	-1 000 000	500 000	-1 635 013			-135 013			

NORGES IDRETTSFORBUND OG OLYMPISKE OG PARALYMPISKE KOMITÉ

DRIFTSRAPPORT PR 31.12.2015 NOTER - PROGNOSEAVVIK (PROGNOSE 30.09.2015)

Generell kommentar:

Prognoseavvik på over kr 100.000 er kommentert i notene nedenfor.

A. SPILLEMIDLER TIL OL/PARALYMPICS

Regnskapet er kr 8.116.621 lavere enn prognose.

Avviket skyldes avsetning til OL/PL 2016 i Rio (se note 1 og 20).

B. KOMMERSIELL VIRKSOMHET

Regnskapet er kr 2.801.945 bedre enn prognose.

Avviket skyldes at internasjonale markedsavtaler har generert valutagevinster grunnet bedre dollarkurs, pay-back fra en markedsavtale har vært vesentlig høyere, samt at ulike markedskostnader ble lavere enn prognostisert.

C. FINANSPOSTER

Regnskapet er kr 1.497.864 bedre enn prognose.

Avviket skyldes i all hovedsak høyere inntekter knyttet til momskompensasjon.

D. LOVPÅLAGTE OPPGAVER, UTVALG M.M.IS

Regnskapet er kr 197.816 bedre enn prognose.

Avviket skyldes at det ble lavere kostnader på noen utvalg enn prognostisert.

E. GENERALSEKRETARIAT

Regnskapet er kr 801.419 dårligere enn prognose.

Avviket skyldes høyere reisekostnader, samt en justering av generalsekretærens lønnsbetingelser i tråd med IS-vedtak i IS-sak 365 , møte nr 49 (2011-2015).

F. PERSONAL

Regnskapet er kr 825.507 bedre enn prognose.

Avviket skyldes i all hovedsak lavere kostnader til personalforsikringer.

G. ØKONOMI

Regnskapet er kr 188.693 bedre enn prognose.

Avviket skyldes lavere kostnader ved kjøp av regnskapstjenester.

H. INTERNASJONAL

Regnskapet er kr 610.335 bedre enn prognose.

Avviket skyldes lavere reiseaktivitet, samt permisjon i avdelingen.

I. SAMFUNNSKONTAKT

Regnskapet er kr 478.158 bedre enn prognose.

Avviket skyldes at budsjetterte prosjekter er utsatt til 2016.

J. INFORMASJON

Regnskapet er kr 474.069 bedre enn prognose.

Avviket skyldes at budsjetterte prosjekter er utsatt til 2016.

K. ENDRINGSARBEID

Regnskapet er kr 177.458 bedre enn prognose.

Avviket skyldes generelt lavere kostnader enn prognostisert.

L. ORGANISASJON

Regnskapet er kr 477.425 bedre enn prognose.

Avviket skyldes at en ansatt har sluttet og ikke blitt erstattet.

M. JURIDISK

Regnskapet er kr 373.215 bedre enn prognose.
Avviket skyldes mindre bruk av innleid ekstern kompetanse.

N. IDRETTSUTVIKLING

Regnskapet er kr 942.010 bedre enn prognose.
Avviket skyldes generelle kostnadsbesparelser, samt permisjoner i avdelingen.

O. REGIONS- OG KOMPETANSEUTVIKLING

Regnskapet er kr 423.655 dårligere enn prognose.
Avviket skyldes et tilskudd som ikke var prognostisert.

P. YOG 2016

Regnskapet er kr 896.990 dårligere enn prognose.
Avviket skyldes høyere aktivitet i YOG 2016 enn prognostisert.

Q. TOPPIDRETT

Regnskapet er kr 8.116.621 bedre enn prognose.
Avviket skyldes avsetning til OL/PL 2016 i Rio (se note 1 og 20).

R. INFORMASJONSTEKNOLOGI (IT)

Regnskapet er kr 6.158.031 bedre enn prognose.
Avviket skyldes at prosjekter som var planlagt ferdigstilt i 2015 først vil bli ferdigstilt i 2016.
Se for øvrig note 21.

S. IDRETTENS HUS

Regnskapet er kr 479.821 bedre enn prognose.
Avviket skyldes at felleskostnader tilknyttet idrettens hus ble lavere enn forventet.
Overskuddet på Idrettens hus blir avsatt til vedlikeholdsfond ved årsavslutning.

T. IDRETTENS REGNSKAPSKONTOR

Regnskapet er kr 286.552 dårligere enn prognose.
Avviket skyldes lavere utfakturering av regnskapstjenester enn antatt i prognosen,
samt at det i løpet av 2015 har vært rekruttert flere personer.

U. BISTAND

Regnskapet er kr 423.549 dårligere enn prognose.
Avviket skyldes høyere tilskudd til partnere enn prognostisert.

NORGES IDRETTSFORBUND OG OLYMPISKE OG PARALYMPISKE KOMITÉ

DRIFTSRAPPORT PR. 31.12.2015 NOTER - BUDSJETTAVVIK

Generell kommentar:

Budsjettavvik på over kr 100.000 er kommentert i notene nedenfor.

1. SPILLEMIDLER til OL / PARALYMPICS

Regnskapet viser et netto avvik som er kr 8.116.621 lavere enn budsjett. Avviket skyldes at kr 8.116.621 av årets tildeling av spillemidler til Toppidretten er avsatt til OL/PL i Rio 2016 (se note 20).

2. KOMMERSIELL VIRKSOMHET

Regnskapet er kr 3.396.944 bedre enn budsjett. Avviket skyldes at ulike markeds kostnader ble lavere enn budsjettet, samt valutagevinster på avtaler mottatt i USD.

3. FINANSPOSTER

Regnskapet er kr 1.497.864 bedre enn budsjett. Avviket skyldes i all hovedsak høyere inntekter knyttet til momskompensasjon.

4. IDRETTSSTYRET

Regnskapet er kr 1.130.031 dårligere enn budsjett. Avviket skyldes i all hovedsak endring i styrehonorar til det nye idrettsstyret ref. Tingsak nr 72 Idrettstinget 2015 og kompensasjonskomiteens innstilling. Dette ble hensyntatt ved avgivelse av prognose pr. 30/9-2015.

5. LOVPÅLAGTE OPPGAVER, UTVALG M.M.

Regnskapet er kr 347.816 bedre enn budsjett. Avviket skyldes lavere kostnader i noen utvalg.

6. ARRANGEMENTER I IS-REGI

Regnskapet er kr 204.943 dårligere enn budsjett. Avviket skyldes hovedsakelig at kostnader til idrettstinget og arrangement på Idrettens hus ble noe høyere enn budsjettet. Dette ble hensyntatt ved avgivelse av prognose pr. 30/9-2015.

7. GENERALSEKRETARIAT

Regnskapet er kr 1.276.419 dårligere enn budsjett. Avviket skyldes høyere reisekostnader, samt en justering av generalsekretærens lønnsbetingelser i tråd med IS-vedtak i IS-sak 365 , møte nr 49 (2011-2015).

8. ADMINISTRASJON

Regnskapet er kr 118.042 bedre enn budsjett. Avviket skyldes lavere kostnader til nytt inventar og kontorutstyr enn budsjettet. Dette ble hensyntatt ved avgivelse av prognose pr. 30/9-2015.

9. PERSONAL

Regnskapet er kr 825.507 bedre enn budsjett. Avviket skyldes i all hovedsak lavere kostnader til personalforsikringer.

10. ØKONOMI

Regnskapet er kr 188.693 bedre enn budsjett. Avviket skyldes lavere kostnader ved kjøp av regnskapstjenester.

11. INTERNASJONAL

Regnskapet er kr 610.335 bedre enn budsjett. Avviket skyldes lavere reiseaktivitet, samt permisjon i avdelingen.

12. SAMFUNNSKONTAKT

Regnskapet er kr 628.158 bedre enn budsjett.
Avviket skyldes at budsjetterte prosjekter er utsatt til 2016.

13. INFORMASJON

Regnskapet er kr 499.069 bedre enn budsjett.
Avviket skyldes at budsjetterte prosjekter er utsatt til 2016.

14. ENDRINGSARBEID

Regnskapet er kr 177.458 bedre enn budsjett.
Avviket skyldes generelt lavere kostnader enn budsjettert.

15. ORGANISASJON

Regnskapet er kr 477.425 bedre enn budsjett.
Avviket skyldes at en ansatt har sluttet og ikke blitt erstattet.

16. JURIDISK

Regnskapet er kr 148.215 bedre enn budsjett.
Avviket skyldes mindre bruk av ekstern kompetanse.

17. IDRETTSUTVIKLING

Regnskapet er kr 952.010 bedre enn budsjett.
Avviket skyldes generelle kostnadsbesparelser, samt permisjoner i avdelingen.

18. REGIONS- OG KOMPETANSEUTVIKLING

Regnskapet er kr 423.655 dårligere enn budsjett.
Avviket skyldes et tilskudd som ikke var budsjettert.

19. YOG 2016

Regnskapet er kr 896.990 dårligere enn budsjett.
Avviket skyldes høyere aktivitet i YOG 2016 enn budsjettert.

20. TOPPIDRETT

Regnskapet er kr 8.116.621 bedre enn budsjett.
Avviket skyldes avsetning til OL/PL 2016 i Rio (se note 1).

21. INFORMASJONSTEKNOLOGI (IT)

Regnskapet er kr 3.058.029 bedre enn budsjett.
Avviket skyldes at prosjekter som var planlagt ferdigstilt i 2015 først vil bli ferdigstilt i 2016.

22. IDRETTENS HUS

Regnskapet er kr 1.219.822 bedre enn budsjett.
Avviket skyldes at felleskostnader tilknyttet idrettens hus ble lavere enn budsjettert.
Overskuddet på Idrettens hus blir avsatt til vedlikeholdsfondved årsavslutning.

23. IDRETTENS REGNSKAPSKONTOR

Regnskapet er kr 286.552 dårligere enn budsjett.
Avviket skyldes lavere utfakturering av regnskapstjenester enn antatt i prognosen;
samt at det i løpet av 2015 har vært rekruttert flere personer.

24. BISTAND

Regnskapet er kr 423.549 dårligere enn budsjett.
Avviket skyldes høyere tilskudd til partnere enn budsjettert.

Regnskapsrapport pr. 31.12.15 - kostnadsoversikt post 1 og post 4

BESKRIVELSE	Brutto kostnader	
	HITTIL REGNSKAP	ÅRSBUDSJETT 2015
Post 1 Grunnstøtte NIF sentralt og regionalt		
<i>Stabsfunksjoner:</i>		
Lønnskostnader ansatte	22 052 052	20 218 696
Driftskostnader ansatte	3 808 844	3 799 125
Virksomhetskostnader	15 467 915	17 912 179
Sum stabsfunksjoner	41 328 811	41 930 000
<i>Organisasjonsutvikling:</i>		
Lønnskostnader ansatte	5 258 521	5 731 917
Driftskostnader ansatte	699 999	691 926
Virksomhetskostnader	4 340 839	4 426 157
Sum organisasjonsutvikling	10 299 359	10 850 000
<i>Idrettsutvikling:</i>		
Lønnskostnader ansatte	10 148 029	10 057 695
Driftskostnader ansatte	2 336 563	2 433 062
Virksomhetskostnader	12 722 638	13 517 243
Sum idrettsutvikling	25 207 230	26 008 000
<i>Idrettskretser:</i>		
Lønnskostnader ansatte	0	0
Driftskostnader ansatte	0	0
Virksomhetskostnader	41 450 001	41 450 000
Sum idrettskretser	41 450 001	41 450 000
<i>Regions - og kompetanseutvikling:</i>		
Lønnskostnader ansatte	0	0
Driftskostnader ansatte	0	0
Virksomhetskostnader	11 368 926	5 900 000
Sum regions - og kompetanseutvikling	11 368 926	5 900 000
<i>Finansiering IT, Idrettens Hus, Bardufosstun og bistand:</i>		
Lønnskostnader ansatte	0	0
Driftskostnader ansatte	0	0
Virksomhetskostnader	0	0
Andre driftskostnader IT, Idrettens Hus, Bardufosstun og bistand	35 490 384	35 400 000
Sum finansiering IT, Idrettens Hus, Bardufosstun og bistand	35 490 384	35 400 000
SUM POST 1	165 144 711	161 538 000

Sum post 1			% regnskap	% årsbudsj.
Lønnskostnader ansatte (faste)	37 458 602	36 008 308	22,7 %	22,3 %
Driftskostnader ansatte (faste)	6 845 406	6 924 113	4,1 %	4,3 %
Virksomhetskostnader (variable)	85 350 319	83 205 579	51,7 %	51,5 %
Avskrivninger (faste)	0	0	0,0 %	0,0 %
Andre driftskostnader IT, etc. (faste)	35 490 384	35 400 000	21,5 %	21,9 %
SUM POST 1	165 144 712	161 538 000	100,0 %	100,0 %

Post 4 TOPPIDRETT		
<i>Fagavdelingene, forskning og utvikling</i>		
Lønnskostnader ansatte	22 875 311	23 703 889
Driftskostnader ansatte	2 081 376	2 278 645
Virksomhetskostnader	17 328 045	18 641 834
Avskrivninger	0	0
Sum fagavdelingene, forskning og utvikling	42 284 732	44 624 368
<i>Tilskudd, kvalitetssikring, og oppfølging særforbund</i>		
Lønnskostnader ansatte	5 208 245	5 579 299
Driftskostnader ansatte	338 312	378 515
Virksomhetskostnader	55 381 853	52 984 788
Avskrivninger	0	0
Sum tilskudd, kvalitetssikring, og oppfølging særforbund	60 928 410	58 942 602
<i>Forberedelser og gjennomføring OL/Paralympics</i>		
Lønnskostnader ansatte	1 090 659	1 246 960
Driftskostnader ansatte	119 456	146 710
Virksomhetskostnader	2 654 749	7 049 331
Avskrivninger	0	0
Sum forberedelser og gjennomføring OL/Paralympics	3 864 864	8 443 001
<i>Stipender</i>		
Lønnskostnader ansatte	0	0
Driftskostnader ansatte	0	0
Virksomhetskostnader	16 663 516	15 900 000
Avskrivninger	0	0
Sum stipender	16 663 516	15 900 000
<i>Drift av OLT og Toppidrettssenteret</i>		
Lønnskostnader ansatte	8 720 856	8 417 653
Driftskostnader ansatte	717 444	807 915
Virksomhetskostnader	6 097 239	5 693 180
Avskrivninger	3 829 809	3 231 436
Andre driftskostnader Toppidrettssenteret	1 511 480	1 458 000
Sum drift av OLT og Toppidrettssenteret	20 876 828	19 608 184
SUM POST 4	144 618 350	147 518 155
TOTALT	309 763 061	309 056 155

Sum post 4			% regnskap	% årsbudsj.
Lønnskostnader ansatte (faste)	37 895 071	38 947 801	26,2 %	26,4 %
Driftskostnader ansatte (faste)	3 256 588	3 611 785	2,3 %	2,4 %
Virksomhetskostnader (variable)	98 125 402	100 269 133	67,9 %	68,0 %
Avskrivninger (faste)	3 829 809	3 231 436	2,6 %	2,2 %
Andre driftskostnader Toppidrettssenteret (faste)	1 511 480	1 458 000	1,0 %	1,0 %
SUM POST 4	144 618 350	147 518 155	100,0 %	100,0 %

Totalt (post 1 og post 4)			% regnskap	% årsbudsj.
Lønnskostnader ansatte (faste)	75 353 673	74 956 109	24,3 %	24,3 %
Driftskostnader ansatte (faste)	10 101 994	10 535 898	3,3 %	3,4 %
Virksomhetskostnader (variable)	183 475 721	183 474 712	59,2 %	59,4 %
Avskrivninger (faste)	3 829 809	3 231 436	1,2 %	1,0 %
Andre driftskostnader IT etc og Toppidrettssenteret (faste)	37 001 864	36 858 000	11,9 %	11,9 %
SUM TOTALT	309 763 061	309 056 155	100,0 %	100,0 %

LØNNSKOSTNADER 2015

NIF SENTRALT OG REGIONALT

(jfr. note 4 i årsregnskapet) (tall i 1.000 kr)

Lønn	187 031
Folketrygdavgift	26 656
Pensjonskostnader	3 035
Andre ytelser	6 125
Sum totale lønnskostnader	222 847
Fakturerte lønnskostnader IK	-85 205 *
Netto lønnskostnader i NIF	137 642

Tallene er inkludert utbetalinger gjort til midlertidige ansatte og konsulenter.

Antall ansatte pr. 31.12.2015 208

* Fra 2005 ble alle lønnskostnadene i idrettskretsene ført brutto i NIFs regnskap. Lønnskostnadene for idrettskretsene viderefaktureres til den enkelte krets.

SPILLEMIDLER 2015

Oversikt over tildelinger og disponeringer vedr. OL/Paralympics

	POST 1	POST 2	POST 3	POST 4	TOTALT
Tildeling, brev av 13.12.2013 fra KUD	130 000 000	232 000 000	146 000 000	128 000 000	636 000 000
Avsetning OL/Paralympics til 2016*	0	0	0	-8 116 621	-8 116 621
SUM ORDINÆRE SPILLEMIDLER	130 000 000	232 000 000	146 000 000	119 883 379	627 883 379

* Norges idrettsforbund og olympiske og paralympiske komité ble i brev av 12.12.2014 innvilget kr 636 millioner i spillemidler for 2015.

Kr 8.116.621 av tildelingen i 2015 på post 4 Toppidrett avsettes til gjennomføring av OL/Paralympics 2016.

I 2014 ble det avsatt kr 1.211.567 av tildelingen på post 4 til gjennomføring av OL/Paralympics 2016. Total avsetning til OL/Paralympics 2016 er da kr 9.328.188 pr. 31.12.2015.

FINANSIELL RESULTATRAPPORT 2015 - TOTALRAPPORT

POST	KOSTNADER			FINANSIERING	
	TOTALE KOSTNADER	EGNE / EKSTERNE INNTEKTER	NETTO KOSTNAD	Bruk av kom/ fin.inntekter	Bruk av spillemidler
POST 1 - Grunnstøtte NIF sentralt og regionalt	165 144 709	6 545 013	158 599 696	28 599 696	130 000 000
POST 2 - Grunnstøtte særforbund	232 000 000	0	232 000 000	-0	232 000 000
POST 3 - Barn, ungdom og breddeidrett	146 298 580	298 580	146 000 000	0	146 000 000
POST 4 - Toppidrett	144 618 349	15 234 970	129 383 379	9 500 000	119 883 379
Fellestjenester og eksterne prosjekter	130 667 047	117 002 799	13 664 248	13 664 248	0
TOTALT ALLE POSTER	818 728 685	139 081 362	679 647 323	51 763 944	627 883 379

Finansiering av resultatet:

Netto kommersielle og finansielle inntekter	44 944 809
Bruk av netto kommersielle og finansielle inntekter på post 1	-28 599 696
Bruk av netto kommersielle og finansielle inntekter på post 2	0
Bruk av netto kommersielle og finansielle inntekter på post 3	0
Bruk av netto kommersielle og finansielle inntekter på post 4	-9 500 000
Bruk av netto kommersielle og finansielle inntekter på fellestjenester og eksterne prosjekter	-13 664 248
Bokført resultat 2015	-6 819 135
Bruk av NFIs egenkapital	100 000
Bruk av avsetning til NIFs 150-års jubileumsgave	3 832 000
Avsetning til vedlikehold Idrettens hus	-1 219 821
Bruk av avsetning til IT	9 741 969
Avsetning til IT	-3 000 000
Avsetning til ungdomsidrett inkl. arbeid rundt ungdoms-OL	-1 500 000
Resultat etter disponering (tilføres fri egenkapital)	1 135 013

FINANSIELL RESULTATRAPPORT 2015 - POST 1

POST	NOTE	KOSTNADER			FINANSIERING	
		TOTALE KOSTNADER	EGNE/ EKSTERNE INNTEKTER	NETTO KOSTNAD	BRUK AV KOM/ FIN.INNTEKTER	BRUK AV SPILLEMIDLER
POST 1 - Gr.støtte NIF og barn/ungdom/breddeidrett		165 144 709	6 545 013	158 599 696	28 599 696	130 000 000
Idrettskretser:		41 450 000	0	41 450 000		
Rammetilskudd		35 950 000	0	35 950 000		
Tilskudd klubbutvikling		5 500 000	0	5 500 000		
Stabsfunksjoner:		41 328 811	317 494	41 011 317		
Idrettsstyret		4 445 955	15 924	4 430 031		
Lovpålagte oppgaver, utvalg m. m		2 602 184	0	2 602 184		
Arrangement i IS-regi		4 855 704	5 761	4 849 943		
Generalsekretariatet (GS)		8 216 906	40 487	8 176 419		
Administrasjon		2 231 958	0	2 231 958		
Personal		3 024 493	0	3 024 493		
Økonomi		4 944 874	33 567	4 911 307		
Internasjonal		2 746 096	206 430	2 539 666		
Samfunnskontakt		2 671 842	0	2 671 842		
Informasjon		4 766 256	15 325	4 750 931		
Endringsarbeid		822 543	0	822 543		
Organisasjonsutvikling:		10 299 359	75 000	10 224 359		
Organisasjon		6 622 575	75 000	6 547 575		
Juridisk		3 676 784	0	3 676 784		
Idrettsutvikling:		25 207 230	2 004 239	23 202 991		
Ledelse, idrettsfag og verdiarbeid		6 447 916	10 354	6 437 562		
Barne- og ungdomsidrett		4 567 382	397 223	4 170 159		
Idrett for funksjonshemmede		14 191 932	1 596 662	12 595 270		
Finansiering fellestjenester, ISF, Bardufosstun og bistand:		35 490 384	0	35 490 384		
Grunnfinansiering IT		23 100 000	0	23 100 000		
Grunnfinansiering idrettens hus		10 150 000	0	10 150 000		
Tilskudd ISF kursadministrasjon		450 000	0	450 000		
Tilskudd Bardufosstun		790 384	0	790 384		
Egenandel bistand		1 000 000	0	1 000 000		
Regions- og kompetanseutvikling:		11 368 925	4 148 280	7 220 645		
Regions- og kompetanseutvikling		6 098 655	850 000	5 248 655		
Ungdoms-OL (YOG 2016)		5 270 270	3 298 280	1 971 990		

FINANSIELL RESULTATRAPPORT 2015 - POST 2

POST	NOTE	KOSTNADER			FINANSIERING	
		TOTALE KOSTNADER	EGNE / EKSTERNE INNTEKTER	NETTO KOSTNAD	BRUK AV KOM/ FIN.INNTEKTER	BRUK AV SPILLEMIDLER
POST 2 - Grunnstøtte særforbund		232 000 000	0	232 000 000	-0	232 000 000
Rammetilskudd	1	142 758 539	0	142 758 539		
Regiontilskudd	1	32 333 915	0	32 333 915		
Integrering	1	19 304 046	0	19 304 046		
Andre ordninger *		4 603 503	0	4 603 503		
Utviklingsorientert ungdomsidrett	1	32 999 997	0	32 999 997		

* Andre ordninger:

Tilskudd til prosjektet "STOP"	127 125
Tilskudd til særforbundsadministrator	1 680 000
Musikkavgift for idretten (Tono og Gramoavgift)	2 708 967
Andre kostnader (Norsk Pasientskadeerstatning, Kopinor m.m)	87 411
Sum andre ordninger	4 603 503

FINANSIELL RESULTATRAPPORT 2015 - POST 3

POST	NOTE	KOSTNADER			FINANSIERING	
		TOTALE KOSTNADER	EGNE / EKSTERNE INNTEKTER	NETTO KOSTNAD	BRUK AV KOM./ FIN.INNTEKTER	BRUK AV SPILLEMIDLER
POST 3 - Barn, ungdom og breddeidrett		146 298 580	298 580	146 000 000	0	146 000 000
Aktivitetsmidler		144 948 581	298 580	144 650 001		
Aktivitetsmidler *	1	125 625 001		125 625 001		
Aktivitetsmidler til utstyr		12 000 000		12 000 000		
Aktivitetsmidler til kompetanseseksjonen **		7 323 580	298 580	7 025 000		
Barneidrettsforsikring		1 349 999	0	1 349 999		

* Fordelingen av aktivitetsmidlene på innsatsområdene er omtalt i resultatrapporteringen.

** Egne inntekter er deltakeravgift innenfor kompetanseseksjonen (prosjektet "idrett og ledelse").

FINANSIELL RESULTATRAPPORT 2015 - POST 4

POST	NOTE	KOSTNADER			FINANSIERING	
		TOTALE KOSTNADER	EGNE / EKSTERNE INNTEKTER	NETTO KOSTNAD	BRUK AV KOM./ FIN.INNTEKTER	BRUK AV SPILLEMIDLER
POST 4 - Toppidrett		144 618 349	15 234 970	129 383 379	9 500 000	119 883 379
Fagavdelingene forskning og utvikling		42 284 731	5 976 693	36 308 038		
Tilskudd, kvalitetssikring og oppfølging særforbund		60 928 410	3 878 283	57 050 127		
Forberedelser og gjennomføring OL/Paralympics		3 864 864	1 168 100	2 696 764		
Stipender		16 663 516	468 097	16 195 419		
Drift av Olympiatoppen og Toppidrettssenteret		20 876 828	3 743 797	17 133 031		

FINANSIELL RESULTATRAPPORT 2015 - FELLESTJENESTER OG EKSTERNE PROSJEKTER

POST	NOTE	KOSTNADER			FINANSIERING	
		TOTALE KOSTNADER	EGNE / EKSTERNE INNTEKTER	NETTO KOSTNAD	BRUK AV KOM./ FIN.INNTEKTER	BRUK AV SPILLEMIDLER
Fellestjenester og eksterne prosjekter:		130 667 047	117 002 799	13 664 248	13 664 248	0
Informasjonsteknologi (IT)		45 561 437	35 819 468	9 741 969		
Idrettens hus		17 315 581	18 535 402	-1 219 821		
Idrettens regnskapskontor (IRK)		9 248 656	8 962 104	286 552		
Utstyrsmidler		17 000 000	17 000 000	0		
Inkludering i idrettslag		11 435 190	11 435 190	0		
Helse/rehabilitering		8 296 698	8 296 698	0		
Bistand		16 677 485	16 253 937	423 548		
Idrettens Kompetansesenter Innlandet		0	0	0		
Flyktningsfond		1 200 000	700 000	500 000		
NFI egenkapital (disponering)		100 000	0	100 000		
NIFs 150-års jubileumsgave		3 832 000	0	3 832 000		

Note 1 - FINANSIELL RESULTATRAPPORT 2015
Oversikt tilskudd særforbund 2015 - post 2 og post 3

	Rammetilskudd	Regiontilskudd	Integrerings- tilskudd	SUM GRUNNSTØTTE	Utviklorientert ungd.idr.	SUM POST 2	Barne- og ungdomssatsing Post 3 *	SUM POST 2 OG POST 3
Ake-, Bob og Skeleton	507 237	27 307	0	534 544	166 511	701 055	214 928	915 983
Amerikanske idretter	3 754 267	316 758	26 681	4 097 706	994 488	5 092 194	1 728 301	6 820 495
Badminton	1 633 330	333 142	329 185	2 295 657	412 377	2 708 034	1 718 987	4 427 021
Bandy	4 929 890	950 275	998 238	6 878 403	1 262 161	8 140 564	4 310 174	12 450 738
Basketball	2 183 161	401 409	456 484	3 041 054	588 494	3 629 548	2 165 916	5 795 464
Bedrift	3 613 208	2 730 674	0	6 343 882	295 804	6 639 686	1 205 018	7 844 704
Biljard	1 287 049	114 688	79 688	1 481 425	320 593	1 802 018	716 100	2 518 118
Bokse	1 610 305	191 147	41 474	1 842 926	437 057	2 279 983	862 157	3 142 140
Bordtennis	1 616 275	327 681	799 541	2 743 497	406 890	3 150 387	1 949 325	5 099 712
Bowling	1 129 911	275 798	445 554	1 851 263	236 590	2 087 853	515 683	2 603 536
Brvte	2 437 931	166 571	65 355	2 669 857	489 695	3 159 552	1 173 611	4 333 163
Bueskytter	1 491 585	243 030	312 458	2 047 073	370 822	2 417 895	1 129 249	3 547 144
Casting	1 123 466	95 574	23 106	1 242 146	219 570	1 461 716	396 147	1 857 863
Criquet	1 459 915	144 726	34 441	1 639 082	354 467	1 993 549	808 664	2 802 213
Curling	1 409 785	84 651	390 483	1 884 919	312 450	2 197 369	909 508	3 106 877
Cykle	3 301 515	1 152 345	377 114	4 830 974	707 625	5 538 599	2 357 378	7 895 977
Danse	4 601 480	333 142	445 252	5 379 874	1 015 535	6 395 409	1 946 682	8 342 091
Dykke	1 505 037	420 524	62 809	1 988 370	321 029	2 309 399	789 732	3 099 131
Fekte	750 200	60 075	0	810 275	237 058	1 047 333	430 064	1 477 397
Fleridrett	2 503 245	409 601	1 223 745	4 136 591	489 709	4 626 300	2 058 485	6 684 785
Fotball	9 110 083	2 730 674	1 070 313	12 911 070	2 659 206	15 570 276	19 545 316	35 115 592
Friidrett	4 423 082	2 443 954	856 301	7 723 337	1 089 624	8 812 961	4 943 954	13 756 915
Golf	3 512 869	486 060	533 084	4 532 013	702 552	5 234 565	3 118 920	8 353 485
Gymnastikk og Turn	5 116 474	1 108 654	310 340	6 535 468	1 080 032	7 615 500	6 263 335	13 878 835
Hundekjører	1 311 234	169 302	48 377	1 528 913	274 325	1 803 238	650 253	2 453 491
Håndball	5 437 079	1 987 931	779 370	8 204 380	1 533 414	9 737 794	8 501 902	18 239 696
Ishockey	2 096 734	289 451	720 774	3 106 959	491 281	3 598 240	2 504 286	6 102 526
Judo	1 421 971	180 225	135 363	1 737 559	328 726	2 066 285	1 336 097	3 402 382
Kampsport	7 541 447	1 149 614	292 302	8 983 363	1 812 465	10 795 828	4 225 644	15 021 472
Kickboksing	1 418 111	136 534	0	1 554 645	375 283	1 929 928	1 020 275	2 950 203
Klatring	2 264 820	477 868	279 281	3 021 969	523 389	3 545 358	2 287 590	5 832 948
Luftsport	2 988 067	660 823	493 040	4 141 930	442 169	4 584 099	973 482	5 557 581
Motorsport	4 102 511	780 973	486 389	5 369 873	926 806	6 296 679	2 815 691	9 112 370
Orientering	2 441 994	983 043	480 560	3 905 597	580 021	4 485 618	3 460 673	7 946 291
Padle	2 061 571	303 105	328 546	2 693 222	445 046	3 138 268	1 420 909	4 559 177
Ro	1 578 261	141 995	367 059	2 087 315	354 971	2 442 286	1 026 833	3 469 119
Rugby	1 155 388	101 035	237 349	1 493 772	295 312	1 789 084	678 435	2 467 519
Rytter	3 880 204	947 544	783 793	5 611 541	958 261	6 569 802	2 940 495	9 510 297
Seil	3 246 757	314 028	422 690	3 983 475	595 139	4 578 614	1 471 408	6 050 022
Ski	7 350 069	2 730 674	976 377	11 057 120	1 622 084	12 679 204	8 080 532	20 759 736
Skiskytter	1 911 385	483 329	340 114	2 734 828	471 011	3 205 839	1 907 202	5 113 041
Skytter	3 097 218	1 400 836	792 018	5 290 072	558 532	5 848 604	1 418 491	7 267 095
Skøyte	2 085 572	294 913	67 807	2 448 292	419 398	2 867 690	1 269 660	4 137 350
Snowboard	1 364 838	174 763	528 252	2 067 853	354 719	2 422 572	1 574 379	3 996 951
Soft- og Baseball	688 368	57 344	0	745 712	205 923	951 635	442 590	1 394 225
Squash	923 403	81 920	0	1 005 323	220 638	1 225 961	394 555	1 620 516
Studentidrett	2 645 772	207 531	37 851	2 891 154	496 732	3 387 886	2 124 635	5 512 521
Styrkeløft	1 603 386	191 147	38 894	1 833 427	392 229	2 225 656	894 229	3 119 885
Svømme	3 484 165	748 205	1 270 647	5 503 017	776 203	6 279 220	6 324 228	12 603 448
Tennis	2 623 425	387 756	96 511	3 107 692	658 084	3 765 776	2 448 006	6 213 782
Triathlon	1 293 697	341 334	0	1 635 031	238 223	1 873 254	512 047	2 385 301
Vannski	1 085 182	54 613	155 219	1 295 014	276 700	1 571 714	675 201	2 246 915
Vektløfter	1 419 109	114 688	0	1 533 797	352 062	1 885 859	827 191	2 713 050
Volleyball	3 225 500	892 931	263 817	4 382 248	850 512	5 232 760	2 700 275	7 933 035
SUM	142 758 538	32 333 915	19 304 046	194 396 499	32 999 997	227 396 496	128 164 828	355 561 324

* Kr 2.539.827 av tildelte midler ti kompetanseseksjonen 2013 og 2014 ble overført til 2015, og er disponert sammen med aktivitetsmidlene for 2015.

Til Idrettsstyret i Norges idrettsforbund og olympiske og paralympiske komité (NIF)

AVTALTE KONTROLLHANDLINGER KNYTTET TIL "FINANSIELL RESULTATRAPPORT 2015"

Dette brevet bekrefter vår forståelse av vilkårene for og formålene med vårt oppdrag, samt art og begrensninger av de tjenester vi vil utføre. Vårt oppdrag vil bli utført i samsvar med ISRS 4400 «Avtalte kontrollhandlinger», og dette vil fremgå av vår rapport.

NIF utarbeider "Finansiell Resultatrapport 2015" til Det Kongelige Kulturdepartement (KUD), med rapporteringsfrist 1. april 2016. Vi har avtalt å utføre følgende kontrollhandlinger knyttet til "Finansiell Resultatrapport 2015" og vil rapportere resultatet av disse:

Generelle kontrollhandlinger

Vi vil kontrollere at det foreligger skriftlige attestasjonsrutiner og retningslinjer for hvordan kontering på prosjektkoder og avdelinger skal utføres. Eventuelle omfordelinger mellom postene 1 til 4 kontrolleres mot godkjenning fra KUD.

Vi vil i tillegg kontrollere at oppstillingen "Finansiell Resultatrapport 2015" viser kostnadene og finansieringen slik de fremkommer i forbundets regnskapssystem.

Post 1 – Grunnstøtte NIF sentralt og regionalt

Det er tildelt kr 130.000.000 innenfor post 1 i ordinære. Vi vil på stikkprøvebasis kontrollere et utvalg på 20 bilag med hensyn på at kostnadene er kontert etter de interne retningslinjene i NIF, og at de er attestert av bemyndigede personer.

Post 2 – Grunnstøtte særforbund

Det er tildelt kr 232.000.000 innenfor post 2 i ordinære spillemidler. Vi vil kontrollere at midlene er kostnadsført som overføringer til særforbundene i NIF sitt regnskap. Vi vil i tillegg kontrollere at NIF har overført midlene til særforbundene ved å sjekke utbetalinger til et utvalg på 15 særforbund.

Post 3 – Barn, ungdom og breddeidrett

Det er tildelt kr 146.000.000 innenfor post 3 i ordinære spillemidler. Vi vil kontrollere at midlene er kostnadsført som overføringer til særforbundene i NIF sitt regnskap. Vi vil i tillegg kontrollere at NIF har overført midlene til særforbundene ved å sjekke utbetalinger til et utvalg på 15 særforbund.

Post 4 – Toppidrett

Det er tildelt kr 128.000.000 innenfor post 4. Av årets tildeling er kr 8.116.621 overført til 2016 for gjennomføring av OL/Paralympics. Vi vil på stikkprøvebasis kontrollere et utvalg på 15 bilag med hensyn på at kostnadene er kontert etter de interne retningslinjene i NIF, og at de er attestert av bemyndigede personer. Vi vil på stikkprøve basis også plukke ut to særforbund og kontrollere utbetaling av stipendier til toppidrettsutøvere høsten 2015.

De handlinger vi vil utføre har kun som formål å danne basis for vår uttalelse vedrørende NIF sin ”Finansiell Resultatrapport 2015” til KUD. Vår rapport kan ikke brukes til noe annet formål og er kun til Deres informasjon.

Kontrollhandlingene som vi vil utføre, vil ikke utgjøre en full revisjon i samsvar med revisjonsstandardene, og det vil derfor ikke bli gitt uttrykk for noen sikkerhet for at informasjonen ikke inneholder vesentlige feil.

Vi legger til grunn at Deres ansatte vil gi nødvendig bistand, og forutsetter at vi vil få tilgang til alle arkiver, dokumentasjon og annen informasjon som vi måtte be om i forbindelse med vårt oppdrag.

Vårt honorar vil være basert på medgått tid for de personer som arbeider på oppdraget, samt direkte utgifter. Den enkeltes timesats varierer med grad av ansvar og den erfaring og kunnskap som kreves.

Oslo, 26. januar 2016
Deloitte AS



Torgeir Dahle
statsautorisert revisor

Til Idrettsstyret i Norges idrettsforbund og olympiske og paralympiske komité (NIF)

RAPPORT VEDRØRENDE AVTALTE KONTROLLHANDLINGER KNYTTET TIL "FINANSIELL RESULTATRAPPORT 2015"

Vi har gjennomført de handlinger som er avtalt med dere i vårt engasjementsbrev datert 26. januar 2016, og listet opp nedenfor vedrørende NIF sin oppstilling "Finansiell Resultatrapport 2015" til Det Kongelige Kulturdepartement (KUD). Vårt oppdrag ble utført i samsvar med ISRS 4400 «Avtalte kontrollhandlinger». Handlingene ble utført kun for å kunne avgi en uttalelse vedrørende NIF sin oppstilling "Finansiell Resultatrapport 2015" til KUD, og oppsummeres som følger:

1. Vi har kontrollert at det foreligger skriftlige attestasjonsrutiner og retningslinjer for kontering på relevante prosjektkoder og avdelinger.
2. Vi har kontrollert at oppstillingen "Finansiell Resultatrapport 2015" viser kostnadene og finansieringen slik de fremkommer i NIFs regnskapssystem.
3. Post 1: Vi har på stikkprøvebasis kontrollert et utvalg på 20 bilag med hensyn til at kostnadene er kontert etter de interne retningslinjene i NIF, og at de er attestert og godkjent av bemyndigede personer.
4. Post 2: Vi har kontrollert at midlene er kostnadsført som overføringer til særforbundene i NIF sitt regnskap. Vi har i tillegg på stikkprøvebasis kontrollert at NIF har overført midlene til særforbundene ved å kontrollere utbetalinger til et utvalg på 15 særforbund.
5. Post 3: Vi har kontrollert at midlene er kostnadsført som overføringer til særforbundene i NIF sitt regnskap. Vi har i tillegg på stikkprøvebasis kontrollert at NIF har overført midlene til særforbundene ved å kontrollere utbetalinger til et utvalg på 15 særforbund.
6. Post 4: Vi har på stikkprøvebasis kontrollert et utvalg på 15 bilag med hensyn til at kostnadene er kontert etter de interne retningslinjene i NIF, og at de er attestert og godkjent av bemyndigede personer.
7. Post 4: Vi har på stikkprøvebasis plukket ut to særforbund og kontrollert utbetaling av toppidrettsstipend høsten 2015.

Vi rapporterer våre funn nedenfor:

- a) Med hensyn til punkt 1 har vi konstatert at det foreligger skriftlige attestasjonsrutiner og retningslinjer for hvordan kontering på prosjektkoder og avdelinger skal utføres.
- b) Med hensyn til punkt 2 har vi ikke funnet feil eller mangler.
- c) Med hensyn til punkt 3 har vi ikke funnet feil eller mangler.
- d) Med hensyn til punkt 4 har vi ikke funnet feil eller mangler.
- e) Med hensyn til punkt 5 har vi ikke funnet feil eller mangler.
- f) Med hensyn til punkt 6 har vi ikke funnet feil eller mangler.
- g) Med hensyn til punkt 7 har vi ikke funnet feil eller mangler.

Siden de ovenstående kontrollhandlingene hverken utgjør revisjon eller begrenset revisjon i samsvar med revisjonsstandardene, gir vi ikke uttrykk for noen sikkerhet for at NIF sin oppstilling "Finansiell Resultatrapport 2015" ikke inneholder vesentlige feil. Dersom vi hadde utført tilleggshandlinger eller hadde gjennomført revisjon eller begrenset revisjon i samsvar med revisjonsstandardene, kunne andre forhold ha kommet til vår kunnskap og blitt rapportert til dere.

Vår rapport er utelukkende utarbeidet for det formål som er beskrevet i første avsnitt i denne rapporten og til deres informasjon, og skal ikke brukes til noe annet formål. Rapporten vedrører kun NIF sin oppstilling ”Finansiell Resultatrapport 2015” og omfatter ikke regnskapene for Norges idrettsforbund og olympiske og paralympiske komité (NIF) som helhet.

Oslo, 9. mars 2016
Deloitte AS



Torgeir Dahle
statsautorisert revisor

Glede
Felleskap
Helse
Ærlighet

Frivillighet
Demokrati
Lojalitet
Likeverd