


NORGES
IDRETTSFORBUND



SPILLEMIDLER 2017 RAPPORT

16. april 2018

Innhold

1. Innledning, søknad og tildeling	3
1.1. Innledning	3
1.2. Søknad og tildeling.....	3
2. Overordnet måloppnåelse	6
2.1. Statens overordnede mål for tilskuddet	6
2.2. Overordnet måloppnåelse	6
3. Spillemidlenes bidrag til måloppnåelse.....	10
3.1. Innledning	10
3.2. Post 1 – bidrag til måloppnåelse	13
3.3. Post 2 – bidrag til måloppnåelse	14
3.4. Post 3 – bidrag til måloppnåelse	16
3.5. Post 4 – bidrag til måloppnåelse	19
4. Spesielle områder og satsinger	20
4.1. Modernisering av organisasjonen.....	20
4.2. Digitaliseringsprosjektet	20
4.3. NIFs organisasjon	22
4.4. Åpenhet og innsyn	24
4.5. Godt styresett.....	24
4.6. Kvinnelige ledere	26
4.7. Kostnader ved barne- og ungdomsidrett.....	27
4.8. Paraidrett.....	28
5. Andre tilskudd.....	30
5.1. Sunn idrett	30
5.2. Ungdomslekene 2017	31
5.3. Konferanse for unge frivillige	31
5.4. Ung frivillig fond.....	32
5.5. Oppfølging av Kina-samarbeidet.....	32
6. Resultatgjennomgang	34
6.1. Idrett for barn i alderen 6 – 12 år	34
6.2. Idrett for unge i alderen 13 – 19 år.....	35
6.3. Idrett for voksne 20+	37
6.4. Toppidrett og talentutvikling	41
6.5. Kvinners deltakelse og styring i norsk idrett	44

6.6.	Mangfold.....	45
6.7.	Idrett for mennesker med funksjonsnedsettelse	46
6.8.	Idrett for utviklingshemmede	47
6.9.	Egenorganisert idrett.....	47
6.10.	Verdikjeden.....	48
6.11.	Samhandling på tvers.....	48
6.12.	Kontinuitet og plan i organisasjonsarbeidet	49
6.13.	Styrke og effektivisere organisasjonsarbeidet	50
6.14.	Modernisere organisasjonen	50
6.15.	Klubb og kompetanseutvikling.....	51
6.16.	FoU.....	52
6.17.	Anlegg	53
6.18.	Idrettsarrangement	54
6.19.	Bredde i mediedekning.....	54
6.20.	Idrettens samfunnsbidrag.....	55
6.21.	Åpent og verdibasert organisasjonsarbeid	56

1. Innledning, søknad og tildeling

1.1. Innledning

Norges idrettsforbund og olympiske og paralympiske komité (NIF) viser til Kulturdepartementets tildelingsbrev datert 9. desember 2016 og leverer med dette regnskap og rapport for tildelte spillemidler. Rapporten inneholder en resultatgjennomgang av målene skissert i tildelingsbrevet, i NIFs spillemiddelsøknad for 2017 og i NIFs brev med tilleggsinformasjon datert 15. november 2016.

Årsregnskap og årsberetning er også oversendt i eget brev datert 28. mars 2018.

Rapporten inneholder også rapport og regnskap for tilskudd til Sunn Idrett, Ungdomslekene og Konferanse for unge frivillige gitt i tilskuddsbrev datert 8. februar 2017, rapport og regnskap for tilskudd til UNG frivillig fond gitt i tilskuddsbrev datert 2. mars 2017 og rapport for tilskudd gitt til oppfølging av samarbeidsavtale med Kina på idrettsområdet gitt i tildelingsbrev 5. oktober 2017.

Selve rapporteringen er delt i fem kapitler:

- Kapittel 2 inneholder en gjennomgang av status når det gjelder statens overordnede mål med tilskuddet.
- Kapittel 3 gjennomgår de forskjellige tilskuddspostenes bidrag til måloppnåelse.
- Kapittel 4 inneholder en beskrivelse av temaer som departementet særskilt etterspør i tildelingsbrevet, samt noen forhold NIF synes det er naturlig å gi en bredere omtale av.
- Kapittel 5 inneholder rapport for Sunn idrett, Ungdomslekene, Konferanse for unge frivillige, UNG frivillig fond og oppfølging av Kina-samarbeidet.
- Kapittel 6 inneholder en gjennomgang av status for detaljmålene skissert i spillemiddelsøknaden og i tilleggsbrevet datert 15. november 2016.

I tillegg er den økonomiske rapportering gitt i vedlegg.

Som departementet er kjent med, har NIF, for å forenkle idrettslagenes hverdag og bedre kvaliteten på den samlede rapporteringen, innført «Samordnet søknad og rapportering» for idrettslagene med frist 30. april. Det medfører at NIF ikke kan presentere medlems- og aktivitetstall for 2017 i denne rapporten. Dette vil inngå i nøkkeltallsrapporten 2017 som blir overlevert departementet høsten 2018. Enkelte data fra nøkkeltallsrapporten 2016 er tatt med i denne rapporten for å gi et best mulig bilde av utviklingen innenfor hovedmålene. Tilsvarende er det også referert til data fra andre offentlige rapporter/statistikker som er utgitt i 2017 selv om datagrunnlaget kan være fra tidligere år.

1.2. Søknad og tildeling

I innledningen til NIFs søknad om spillemidler for 2017 heter det:

«Norges idrettsforbund og olympiske og paralympiske komité (NIF) søker om spillemidler til idrettsorganisasjonen for 2017, slik at en kan sikre kraft til kontinuerlig organisasjonsarbeid og samtidig forsterke innsatsen på noen spesielt viktige områder for å kunne skape best mulig

idrettsaktivitet i idrettslagene. Søknaden bygger på Statens føringer for tildelingen av spillemidler til NIF i 2016, samt norsk idretts vedtatte mål i Idrettspolitisk dokument 2015-2019.

Norsk idretts sentrale og regionale ledd har ansvar for å understøtte en løpende virksomhet med over 2,2 millioner medlemskap. Det er stadig fornyelse og bevegelse innenfor denne store medlemsmassen, noe som understreker betydningen av godt og kontinuerlig organisasjonsarbeid.

- Samspillet mellom særforbund, idrettskretser og idrettslag engasjerer hvert år tusener av nye frivillige, rekrutterer brorparten av barn og unge, og gjensker et bredt og inkluderende aktivitetstilbud.
- Kvaliteten på dette arbeidet er avgjørende for at norsk idrett skal kunne yte sitt viktige bidrag til samfunnet på alle nivåer.
- Målet er å understøtte den frivillige organisasjonens kraft, og sette den i stand til å opprettholde og videreutvikle idrettstilbudet til sine medlemmer.

Et samfunn i endring stiller krav om tilpasning, modernisering og utvikling. Idrettstinget 2015 vedtok et ambisiøst idrettspolitisk dokument for perioden 2015-2019, og vedtok samtidig et langtidsbudsjett med en balansert utvikling av tilskuddspostene. NIF søker på dette grunnlaget om spillemidler for 2017, slik:

Post	Søknad 2017	Tildelt 2016	Søknad 2016
Post 1: Grunnstøtte NIF sentralt og regionalt *)	147 000 000	135 000 000	142 000 000
Post 2: Grunnstøtte særforbundene	248 000 000	237 000 000	243 000 000
Post 3: Barn, ungdom og bredde	158 000 000	153 000 000	154 000 000
Post 4: Toppidrett	145 000 000	135 000 000	140 000 000
Summert	698 000 000	660 000 000	679 0 000

Post 1 inneholder primært 3 hovedområder. NIF sentralt omfatter både politisk ledelse, administrasjon og fagavdelinger. NIF regionalt dekker rammetilskudd til idrettskretsene og midler til klubbutvikling regionalt. Fellestjenester er grunnfinansiering av idrettens hus og felles IKT-løsninger for norsk idrett.

^{*)} Post 1, oppdelt på hovedformål

Post	Søknad 2017	Tildelt 2016	Søknad 2016
NIF sentralt - Ledelse, administrasjon og fag	60 000 000	58 050 000	59 550 000
NIF regionalt (Idrettskretsene)	45 000 000	43 000 000	42 500 000
Fellestjenester	42 000 000	33 950 000	39 950 000
Summert	147 000 000	135 000 000	142 000 000

Idrettsstyret har prioritert å styrke fellestjenesteområdet radikalt. Idrettspolitisk dokument er tydelig på å ta i bruk moderne informasjons- og kommunikasjonsmidler for å rasjonalisere organisasjonsarbeidet og effektivisere dialogen med medlemmene.

Den prioriterte målgruppen for norsk idrett er ungdom. Idretten må være tilstede på de samme plattformene som i dag samler ungdommen. Idrettsstyret velger derfor å prioritere en felles digitalisering som strategisk virkemiddel. Dette finansieres over post 1, og skal understøtte det brede aktivitetsarbeidet som for øvrig er finansiert over post 3.»

Norges idrettsforbund fikk tildelt 684 millioner kroner for 2017. Dette var 14 millioner kroner mindre enn søknadsbeløpet.

Tildelingen var fordelt mellom de forskjellige postene på følgende måte:

Post	Tildeling 2017	Søknad 2017	Differanse
Post 1: Grunnstøtte NIF sentralt og regionalt	130 000 000	147 000 000	-17 000 000
Post 2: Grunnstøtte særforbund	248 000 000	248 000 000	
Post 3: Barn, ungdom og bredde	161 000 000	158 000 000	3 000 000
Post 4: Toppidrett	145 000 000	145 000 000	
Summert	684 000 000	698 000 000	-14 000 000

Tildelingen til post 1 er redusert med 5 millioner kroner fra 2016, og 17 millioner kroner sammenlignet med søknadsbeløpet. Et så stort kutt har naturlig nok påvirket NIFs evne til å gjennomføre alle mål og planer skissert i spillemiddelsøknaden.

2. Overordnet måloppnåelse

2.1. Statens overordnede mål for tilskuddet

Statens overordnede mål for tilskuddet til NIF er å:

- Bidra til å opprettholde og utvikle NIF som en frivillig, medlemsbasert organisasjon.
- Bidra til å opprettholde og utvikle et godt aktivitetstilbud i den organiserte idretten.
- Bidra til å bevare og sikre NIF som en åpen og inkluderende organisasjon og til at idrettslagene er arenaer for meningsdannelse og verdifulle rammer for sosialt fellesskap.

2.2. Overordnet måloppnåelse

NIF med underliggende organisasjonsledd er alle frivillige, medlemsbaserte og uavhengige organisasjoner.

Det finnes idrettslag i alle landets kommuner.

Idrettslagene utvikler seg i takt med medlemmenes ønsker og behov. Nye idrettslag stiftes og enkelte legges ned. Aktivitetstilbudet utvikles og nye idretter blir en del av idrettsfamilien. Dette er en kontinuerlig prosess. I 2017 ble en ny idrett – rullebrett – tatt opp som gren. Antall ordinære idrettslag (utenom bedriftsidretten) økte med 89 i 2016. Antall sær-idrettslag økte med 69, mens det ble 20 flere fleridrettslag.

Organisasjonen har bestått av 54 særforbund og 19 idrettskretser gjennom hele 2017. Idrettskretsene i Trøndelag ble slått sammen til én krets med virkning fra 1. januar 2018. Det var 366 idrettsråd ved inngangen til 2017.

NIF, særforbund, idrettskretser og idrettsråd arbeider med å tilrettelegge for aktivitet, og å gjøre det enklere å være idrettslag. Dette innebærer blant annet å:

- Organisere konkurransetilbud.
- Arbeide for bedre rammebetingelser.
- Drive kompetanseutvikling, spesielt innenfor idrettsfaglige spørsmål og med klubb utvikling, men også relatert til blant annet arrangement og anlegg.
- Bidra til en enklere hverdag for idrettslagene gjennom etablering av nye «støttesystemer» og ved å videreutvikle og forbedre de eksisterende systemene.

Særforbundene har i tillegg ansvar for toppidretten og sin egen landslagsvirksomhet.

Hvorvidt idretten når statens overordnede mål med tilskuddet kan sannsynligvis best måles ved å se på aktivitetsutviklingen for barn og ungdom. Andre viktige parametere er toppidrettens resultater, utviklingen i det frivillige arbeidet og det arbeidet som gjøres for å videreutvikle organisasjonen.

Aktivitetsutvikling

En samlet oversikt over aktivitets- og medlemstall for 2017 vil bli presentert i nøkkeltallsrapporten i høst.

Ser en på utviklingen i perioden 2010 - 2016, som ble presentert i Nøkkeltallsrapporten for 2016, har antall aktive i de ordinære idrettslagene (utenom bedriftsidretten) steget med 5,1 prosent,

noe som utgjør drøye 76 000 aktive. Befolkningsveksten har vært på 6,9 prosent i samme periode.

I tildelingsbrevet fra departementet står det at barn 6 - 12 år og ungdom 13 - 19 år er viktigste målgruppe. Antall aktive barn har økt med 8,9 prosent fra 2010 - 2016, mens befolkningsveksten har vært på 5,5 prosent for denne gruppen. Veksten har vært størst blant jentene med en økning på hele 14,9 prosent eller 30 000 aktive, mens veksten var 4,2 prosent eller 11 000 aktive på guttesiden.

Blant ungdom viser aktivitetstallene en nedgang på 6 000 aktive eller 1,9 prosent i perioden 2010 - 2016. Befolkningsutviklingen har vært negativ i perioden med en reduksjon på 0,9 prosent. Også for denne gruppen er utviklingen best på jentesiden med en økning på 2 000 aktive, mens det har vært en nedgang på 8 000 aktive blant guttene.

Samlet sett har antallet aktive i statens primære målgruppe økt med 35 000 fordelt på 32 000 jenter og 3 000 gutter, og det var ved utgangen av 2016 registrert nær 800 000 aktive i denne aldersgruppen. Det har aldri vært registrert flere, og veksten er høyere enn befolkningsveksten.

Norsk idrett er Norges største barne- og ungdomsorganisasjon.

Kvinneandelen er 46 prosent i aldersgruppen 6 - 19 år. Dette er høyere enn i idretten totalt. Tabellen nedenfor viser kvinneandel som funksjon av alder. Her går det klart fram at kvinneandelen faller med økende alder, noe som kan tyde på at arbeidet som gjøres for å øke kvinneandelen virker, og at en er i ferd med å nærme seg målet om at medlemsmassen bedre skal gjenspeile befolkningssammensetningen.

	0-5 år	6-12 år	13-19 år	20 – 25 år	26 +	Totalt
Kvinneandel	52,2 prosent	46,6 prosent	44,1 prosent	39,3 prosent	33,9 prosent	41,0 prosent

I NOVA undersøkelsen Ungdata 2017 oppgir 93 prosent at de har vært aktive i et idrettslag i løpet av oppveksten. Dette er en økning fra tidligere undersøkelser og viser idrettens sterke posisjon i statens prioriterte målgruppe. Undersøkelsen viser at 65 prosent av guttene og 61 prosent av jentene i ungdomsskolen har vært med i et idrettslag siste måned. Til sammenligning er neste største aktivitet for ungdomsskoleelevene aktiviteter i ungdomsklubber/fritidsklubber hvor 32 prosent av guttene og 31 prosent av jentene har deltatt siste måned.

Toppidrett

Norge har i 2017 befestet sin posisjon som en ledende toppidrettsnasjon, først og fremst innenfor vinteridrettene, representert ved blant annet langrenn, alpint, hopp, skiskyting, freestyle og snowboard. Men, Norge har også prestert på høyeste nivå i flere sommeridretter, som friidrett, sykkel, roing, orientering og håndball. Håndball er nå også representert i toppen med et herrelag.

Norge er ranket som tolvte beste idrettsnasjon av *Greatest Sporting Nation*, som er en anerkjent internasjonal statistikk for idrettsprestasjoner. Vi er beste nasjon i forhold til folketall.

Det er først og fremst våre prestasjoner på snø som gir oss denne plasseringen, men Norge har 21 poenggivende idrettsgrener på statistikken. Av disse 21 idrettene er det 11 vinteridretter og 10 sommeridretter, og det er 19 olympiske og 2 ikke-olympiske idretter. Dette viser bredden i norsk toppidrett.

Frivillighet

Frivillighet er grunnlaget for hele idrettsbevegelsen. I følge satellittregnskapet for ideelle og frivillige organisasjoner som ble publisert i 2017, er idretten den organisasjonene som har flest frivillige årsverk. Idretten sto for 23 prosent av alle frivillige årsverk i slike organisasjoner.

Innenfor idretten var det 34 300 frivillige årsverk. Statistisk sentralbyrå (SSB) har beregnet verdien av disse til 17 milliarder kroner. Antall frivillige årsverk innenfor idretten øker. I 2006 og 2010 hadde idretten til sammenligningen 25 800 og 29 700 frivillige årsverk.

I SSBs levekårsundersøkelse for 2017 svarer 38 prosent av befolkningen over 16 år at de har utført gratisarbeid for en frivillig organisasjon siste 12 måneder. Nær halvparten (42 prosent) av disse har gjort det for et idrettslag.

Totalt har 16 prosent av den voksne befolkningen utført gratis arbeid for et idrettslag, tilsvarende tall for gruppen ideelle organisasjoner innen miljø, menneskerettigheter, humanitær eller annen hjelp er seks prosent, mens det er to prosent som har utført gratis arbeid for en friluftsansettelse. Idretten opprettholder og styrker med andre ord, sin posisjon som frivillig organisasjon og evner fortsatt å engasjere til frivillig virksomhet.

Vurdering av måloppnåelse sammenlignet med statens mål

Måloppnåelsen sett opp mot statens mål må kunne sies å være god. Idrettslagene gjør et fantastisk arbeid og skaper gode, trygge og attraktive idretts- og oppvekstmiljøer for barn og ungdom.

Toppidretten leverer gode resultater i mange idretter.

Den norske idrettsmodellen fungerer.

Grunnlag for videre utvikling og vekst

Idretten har aldri registrert flere aktive barn og ungdommer enn i 2016. Det er ingen selvfølge at like mange vil søke seg idretten fremover. Tilbudet av fritidsaktiviteter utenfor idretten øker. Idretten må derfor utvikle seg for å fremstå like attraktiv som tidligere. Verdiarbeid, samt trener- og klubb utviklingstiltak, er viktige oppgaver for å sikre gode fellesskap og attraktive aktivitetstilbud også i fortsettelsen.

Det er også satt i gang flere prosjekter som skal danne grunnlag for en fortsatt stor og aktiv idrettsbevegelse. Noen av disse er omtalt i egne kapitler.

Det er satt i gang et større moderniseringsprosjekt kalt Norsk idrett 2020. Prosjektet ser på organisering av idretten, på samhandlingen og arbeidsprosessene. Prosjektet omtales i kapittel 4.1 Modernisering av organisasjonen.

Prosjektet har som mål å opprettholde norsk idrett som

- mangfoldig, åpen og inkluderende,
- gjøre det enklere å være medlem,
- gjøre det enkelt å være frivillig,
- gjøre driften kosteffektiv og koordinert i alle ledd, og
- sørge for at organisasjonen evner å være i kontinuerlig fornyelse.

Det er vedtatt at idrettskretsstrukturen skal følge regionsreformen. Idrettskretsene i Trøndelag slo seg sammen til én krets med virkning fra 1. januar 2018. Erfaringene fra denne prosessen er samlet i en veileder og et eget erfaringsdokument som er delt med øvrige kretser.

Det har gjennom flere år vært arbeidet med en ny IT-strategi og spørsmål rundt digitalisering av norsk idrett, og det er etablert et eget digitaliseringsprosjekt. Prosjektet skal bidra til at idretten framskaffer og tar i bruk nye digitale løsninger i tråd med samfunnsutviklingen og medlemmenes forventninger.

Dette er et svært viktig prosjekt rettet mot målet om å skape en enklere hverdag for lokalidretten. En har dessverre ikke kommet så langt som planlagt i 2017, blant annet grunnet reduksjonen i tildeling av midler. Prosjektet er omtalt i kapittel 4.2.

Norges idrettsforbund har gjennomført en omfattende effektiviserings- og nedbemanningsprosess i løpet av 2017. Vinteren/våren 2017 ble arbeidsoppgaver, bemanning og organisering av NIF-IT gjennomgått, mens tilsvarende ble evaluert for den øvrige del av NIF sentralt høsten 2017. Resultatet av disse prosessene var økt søkelys på kjerneoppgaver, ny organisering av NIF og en nedbemanning tilsvarende 20 årsverk. Den nye organisasjonen er nærmere beskrevet i kapittel 4.3.

Norges idrettsforbund har alltid vært en svært åpen organisasjon. Våren 2016 satte idrettsstyret ned et åpenhetsutvalg – Bernanderutvalget – som skulle komme med forslag til fremtidig praksis vedrørende idrettens kontrollrutiner og hvordan idretten burde praktisere åpenhet rundt egen virksomhet.

Idrettsstyret vedtok i første omgang å åpne for innsyn tilbake til starten på egen styreperiode, det vil si fra 2015. Etter behandling på Ledermøtet 2017, så idrettsstyret å åpne for innsyn ned til bilagsnivå i regnskapene tilbake til 2012. Arbeidet med innsynene er beskrevet i kapittel 4.4, mens rapportering av status for arbeidet med «godt styreset» som etterspørres i tildelingsbrevet, er beskrevet i kapittel 4.5. Her fremkommer det blant annet at en, i tråd med krav i tildelingsbrevet, har innført et habilitetsregister for idrettsstyrets medlemmer.

Det er et mål at organisasjonen representerer befolkningssammensetningen på en god måte, og det er satt spesiell fokus på å få flere kvinnelige ledere. I tildelingsbrevet er det etterspurt en egen rapportering på dette innsatsområdet, noe som er gitt i kapittel 4.6.

Idrettsglede for alle er norsk idretts visjon. Det er viktig at ingen ekskluderes fra idretten på grunn av dårlig økonomi. Arbeidet med dette fokusområdet er omtalt i kapittel 4.7.

I tråd med kravet i tildelingsbrevet er det utarbeidet en særskilt rapport for arbeidet med idrett for personer med nedsatt funksjonsevne. Kapittel 4.8 utgjør rapporten.

3. Spillemidlenes bidrag til måloppnåelse

3.1. Innledning

I tildelingsbrevet etterspørres en vurdering av hvordan de fire tilskuddspostene bidrar til måloppnåelse.

Postinndelingen er godt egnet til å styre hovedstrømmene av spillemidler mellom forskjellige organisasjonsledd, og til forskjellige formål, men det er ikke like enkelt å rapportere resultateffekten langs de samme linjer, spesielt fordi målet med aktiviteter gjennomført av NIF, særforbund og idrettskretser først og fremst skal resultere i mer og bedre aktivitet i idrettslagene og i gode toppidrettsresultater.

Lokalt utgjør klubbenes egenfinansiering i form av kontingenter, treningsavgifter og sponsorinntekter den klart største inntektskilden, mens den frivillige innsatsen har den største verdien. Kommunenes direkte tilskudd til lagene og bidrag til aktivitet gjennom bygging og drift av anlegg, utgjør en betydelig verdi. Fylkeskommunen bidrar i liten grad med midler til de lokale idrettslagene. Statens direkte støtte kommer delvis i form av spillemidler (lokale aktivitetsmidler og utstyrsmidler), og delvis over statsbudsjettet (momskompensasjonsordningene). I tillegg bidrar spillemidlene til finansiering av nye anlegg, og til drift og utvikling av NIF, særforbundene og idrettskretsene.

Idrettslagene har som beskrevet over, mange inntektskilder og bidragsyttere. Sett fra et idrettslags perspektiv, er det derfor vanskelig å vise direkte sammenhenger mellom tildelte spillemidler over de enkelte tilskuddspostene og oppnådde resultater.

I tillegg løses de fleste store utfordringer i norsk idrett gjennom innsats fra flere organisasjonsledd eller ved hjelp av flere tiltak innenfor samme organisasjon. Dette er med på å gjøre det ytterligere komplisert å vise direkte sammenhenger mellom en spesiell tildeling eller et konkret prosjekt og økningen i antall aktive, eller utviklingen av kjønnsbalansen i organisasjonen.

Det er ingen tvil om at spillemidlene er helt avgjørende for aktiviteten i NIF, særforbundene og idrettskretsene. Det er naturlig å anta at det arbeidet som gjøres av disse knyttet til bedring av rammebetingelser, oppsett av terminlister, utvikling av trenerløypa, idrettsfaglig rådgivning, klubbutviklingskurs, dommerkurs, arbeid med barneidrettsbestemmelsene, politiattester, generell veiledning innenfor mange områder og så videre, er med på å skape grunnlaget for gode, trygge idrettsmiljøer med attraktive aktiviteter rundt i hele landet.

Figuren på neste side er utarbeidet for å vise spillemidlenes betydning for særforbundene. Den viser spillemidlenes andel av særforbundenes inntekter i 2016. Dette er sannsynligvis den beste illustrasjonen på spillemidlenes betydning for disse organisasjonsleddene. Hovedbildet er neppe vesentlig endret i 2017.

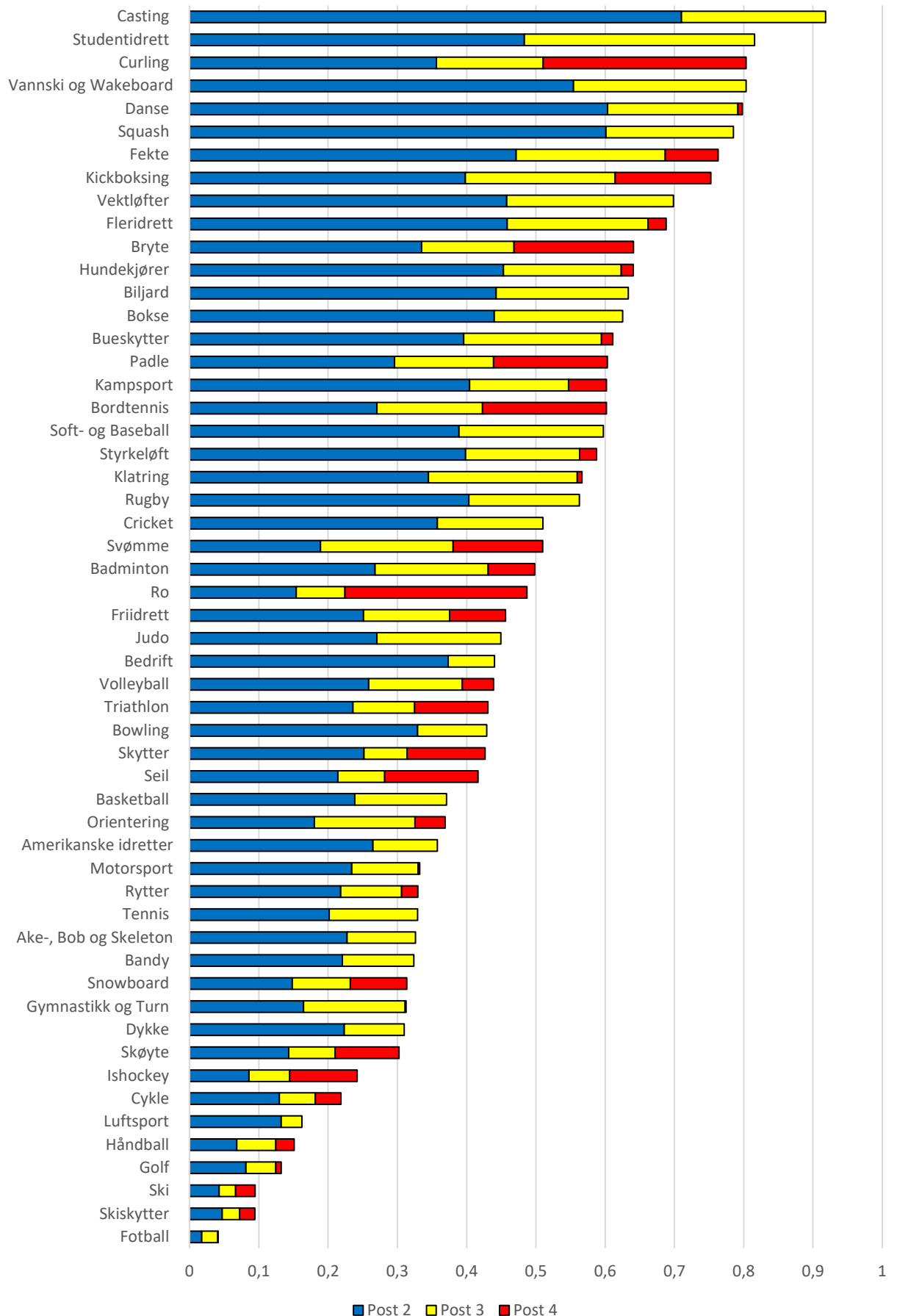
For 24 av 54 særforbund utgjør spillemidlene over 50 prosent av inntektene, og for hele 46 utgjør spillemidlene mer enn 30 prosent av de samlede inntekter. Dette viser at spillemidlene er helt avgjørende for det arbeidet som gjøres i særforbundene.

Kun Skiforbundet, Skiskytterforbundet og Fotballforbundet henter under 10 prosent av sine inntekter fra spillemidler. For disse er det høye markedsinntekter som reduserer spillemidlenes betydning. Spillemidlene utgjør likevel henholdsvis 29, 6 og 38 millioner kroner, og har dermed stor betydning for hvilke aktiviteter disse tre særforbundene kan gjennomføre.

Spillemidlene utgjør en noe mindre andel av idrettskretsenes inntekter. Dette skyldes at idrettskretsene mottar midler fra fylkeskommunene som i stor grad videreformidles til særkretser og regioner. Idrettskretsene gjennomfører også en del prosjekter finansiert av offentlige midler. Dette øker idrettskretsenes totale inntekter. Spillemidlene er helt avgjørende for at idrettskretsene skal kunne utføre sine basisoppgaver knyttet til idrettslagenes virksomhet.

Tilsvarende er spillemidlene helt avgjørende for det arbeidet NIF gjør rettet mot breddeidretten, og for det arbeidet Olympiatoppen gjør innenfor toppidretten.

Andel spillemidler av totale inntekter i 2016 for særforbundene



3.2. Post 1 – bidrag til måloppnåelse

NIF ble i 2017 tildelt 130 millioner kroner over post 1. Disse midlene benyttes sammen med markeds- og finansinntekter til drift av organisasjonen. Totalt ble det kostnadsført 166,4 millioner kroner innenfor «post 1-området». 43 millioner kroner ble overført til idrettskretsene i form av rammetilskudd og tilskudd til klubb utvikling. Spillemidlene er som nevnt i kapittel 3.1 helt avgjørende for det arbeidet NIF gjør.

NIF sentralt

Nedenfor følger en oppstilling av noen av de viktige arbeidsoppgavene det har vært arbeidet med i 2017, og som delvis er finansiert over post 1:

- a) Sikre aksept for idrettsbevegelsens rolle som frivillig folkebevegelse med viktige samfunnsbidrag innenfor demokrati, fellesskap, folkehelse og ikke minst for å skape idrettsglede og for alle.
- b) Følge opp at idrettens verdigrunnlag preger organisasjonsarbeidet og aktiviteten på alle nivåer i organisasjonen.
- c) Arbeide for bedre rammevilkår for norsk idrett.
- d) Legge til rette for å bidra til at idretten løpende fornyer seg i takt med samfunnet, i tråd med medlemmenes behov og interesser, slik at idretten også i fremtiden skal ha et attraktivt aktivitetstilbud som tilbyr alle grupper et åpent og inkluderende fellesskap.
- e) Representere norsk idrett i internasjonale fora, bidra til å utvikle internasjonal idrett, og samtidig ivareta IOCs og IPCs regelverk og verdigrunnlag i Norge.
- f) Forvalte NIFs lover, understøtte godt organisasjonsarbeid på alle nivåer, sørge for ansvarlig økonomisk forvaltning, forvalte idrettens nasjonale organisasjons- og medlemsregister, og følge opp idrettens rapportering til det offentlige.
- g) Bedre samhandlingen mellom organisasjonsleddene, og etablere og videreutvikle kostnadsbesparende fellesfunksjoner på områder med sammenfallende behov.
- h) Lede arbeidet med moderne informasjons- og kommunikasjonsmidler for å rasjonalisere organisasjonsarbeidet, effektivisere dialogen med medlemmene, og omverdenen.
- i) NIF har lenge arbeidet med å forebygge seksuell trakassering. Nye rutiner ble utarbeidet i 2017 og lagt ut på NIFs hjemmeside.

NIF gjennomførte også en omfattende effektiviserings- nedbemanningsprosess i 2017. Denne er nærmere omtalt i kapittel 2.2.

Videre benyttes post 1-midler til grunnfinansiering av idrettens IT-løsninger og til drift av Idrettens hus. NIF har også hatt utgifter knyttet til nedbemanning og endringsarbeid, og det er brukt vesentlige midler på oppfølging av dopingsaker, åpenhet og innsyn.

Idrettskretsene

Idrettskretsene ble tildelt 43 millioner kroner fra spillemidlene. Summen av spillemidler og andre overføringer via NIF utgjorde til sammen 75,6 millioner kroner inkludert overføringer til Olympiatoppens regionale avdelinger.

Utover dette har idrettskretsene flere inntektskilder, først og fremst fra sine respektive fylkeskommuner.

Midlene fra post 1 brukes til mange av de samme oppgavene som nevnt under NIF sentralt, men fokus for idrettskretsene er rettet mot fylkeskommunen, idrettslag, idrettsråd og særkretsene i eget fylke. Følgende arbeidsoppgaver kan trekkes fram for 2017:

- a) Følge opp at idrettens verdigrunnlag preger organisasjonsarbeidet og aktiviteten på alle nivåer i organisasjonen.
- b) Arbeide for bedre rammevilkår.
- c) Lov og organisasjonsarbeid. Som et eksempel kan det nevnes at Akershus idrettskrets har loggført 570 henvendelser avgrenset til lov- og organisasjonsområdet i 2017. I Akershus finnes det 673 idrettslag.

Idrettskretsene har også en viktig oppgave ved opptak av nye idrettslag for å sikre at idrettslagene oppfyller kravene for medlemskap og for å sikre nødvendig veiledning både ved oppstart og for å få til en stabil drift. Dette er et kontinuerlig «vedlikeholdsarbeid» da det kommer mange nye tillitsvalgte inn i idretten hvert år.

Idrettskretsene gjør en helt nødvendig oppgave for å sikre en fortsatt demokratisk, frivillig og medlemsbasert organisasjon.

- d) Idrettskretsene har arbeidet mye med kompetansearbeid knyttet til klubb- og idrettsrådsutvikling.
- e) Idrettskretsene har også en viktig funksjon innenfor anleggsområdet og arbeider opp mot fylkeskommunene når det gjelder anleggsprioritering. Noen idrettskretser arbeider mye med støtte og rådgiving til idrettslag som planlegger egne anlegg.

3.3. Post 2 – bidrag til måloppnåelse

Post 2 utgjorde 248 millioner kroner i 2017. Særforbundene har som tidligere nevnt flere inntektskilder. De 54 særforbundene er svært forskjellige i størrelse, og inntektene varierer veldig. Dette vil bli presentert i nøkkeltallsrapporten.

Midlene fra post 2 tildeles som et rammetilskudd og disponeres i hovedsak til oppgaver som politisk ledelse, administrasjon, lede konkurransevirkomheten og lede aktivitetstilbudene for alle aldersgrupper, administrere kompetanseutviklingen innenfor sin idrett, samt til toppidrett, landslagsvirkomhet og idrett for mennesker med nedsatt funksjonsevne. Midlene over post 2 fordeles ut i fra flere kriterier.

- a) Regiontilskuddet gjenspeiler antall underliggende ledd som særforbundet skal koordinere og følge opp faglig. Tilskuddet fordeles basert på antall idrettslag (særidrettsgrupper) som er medlem i særforbundet.
- b) Grunntilskuddet tildeles likt til alle de særforbundene som oppfyller minstekravene til å være et særforbund. De fleste særforbundene har flere idrettsgrener. Utover grunntilskuddet kan særforbundene derfor tildeles et nasjonalt tillegg per ekstra idrettsgren som oppfyller minstekravene til å være et særforbund. De særforbundene som har medlemskap i flere internasjonale særforbund kan på samme måte ha rett til ekstra internasjonalt grentillegg.
- c) Aktivitetstilskuddet utgjør den største delen av post 2, og tar utgangspunkt i antall aktive medlemmer som driver regelmessig trening, konkurranse eller mosjonsaktivitet i de godkjente idrettsgrenene, inklusive ledere og trenere. De ulike aldersgruppene har ulik

vekt ved beregningen av tilskuddet, og aldergruppen 13 til 19 år er sterkt prioritert. Av hensyn til å opprettholde et mangfold av aktivitetstilbud, fordeles aktivitetstilskuddet med en såkalt «solidarisk» profil. Det fører til at de siste medlemmene i de store særforbundene tillegges liten vekt.

- d) Tilskudd til idrett for mennesker med nedsatt funksjonsevne er øremerket de særforbundene som bl.a. dokumenterer bred aktivitet for målgruppen, toppidrettssatsning, behov for spesialkompetanse, og potensial og planer for tilbud til nye grupper.
- e) Tilskudd til utviklingsorientert ungdomsidrett er en egen målstyrt ramme innenfor post 2. Midlene fordeles etter mye av den samme prinsipielle modellen som post 2 for øvrig (grunntilskudd og aktivitetstilskudd), men datagrunnlaget er begrenset til antall aktive medlemmer i særforbundene i alderen 13-19 år.

På flere viktige innsats- og aktivitetsområder utgjør rammetilskuddet en begrenset del av finansieringen. Finansieringen hentes i utstrakt grad fra markedsmidler, prosjektmidler over postene tre og fire, samt fra medlemsinntekter (lisenser etc.).

Særforbundenes bidrag til måloppnåelsen, finansiert av post 2, har vært størst innenfor målene for aktiviteten (barn, unge, voksne, toppidrett, mennesker med nedsatt funksjonsevne), idrettens kompetanseløft og trenerløypa. Flere særforbund jobber også godt med anleggsutvikling og organisasjonsutvikling, men her er bildet mer variert.

I en bred og frivillig organisasjon, hvor eierskapet og styringsretten over de lokale organisasjonsleddene ligger hos medlemmene selv, er det viktig å se den sentrale innsatsen i et langsiktig perspektiv. Endringer på mange områder som for eksempel i konkurransetilbud og lokal kompetanseutvikling, er et resultat av langsiktige prosesser. For noen idretter kan variasjoner i tilslutning og ny-rekruttering også sees i direkte sammenheng med klimavariasjoner. Derfor må både innsats og utvikling sees som trender over flere år.

Måloppnåelsen for hvert særforbund er ulik, og hvert forbund må selv analysere årsaksforholdene i sin idrett og kontinuerlig utvikle sine strategier. Dette er også en naturlig del av de årlige oppfølgingsmøtene mellom NIF og hvert særforbund knyttet til barne- og ungdomsidretten.

Det langsiktige helhetsbildet for særforbundene sett under ett, er positivt. Barneidretten opp til tolv år fortsetter å vokse. Det samme gjelder voksenidretten over 25 år, og da særlig kvinnene. I ungdomssegmentet (13-19 år) er det imidlertid fortsatt stagnasjon, og blant unge voksne (20-25 år) holder ikke den organiserte idretten tritt med den kraftige netto befolkningsveksten i aldersgruppen.

Utviklingen er imidlertid ulik fra idrett til idrett. Blant idrettene som vokser, finner en både nye og tradisjonelle idretter, og enkelte små og nye idretter vokser kraftig. Dette signaliserer fornyelse og tilpasning til nye trender. At store og tradisjonsrike norske idretter også vokser kraftig, er interessant. Det er stor grunn til å forsterke samarbeidet på tvers av gamle og nye idretter, og lære enda mer av hverandre.

Måloppnåelsen innenfor post 2 må sies å være god, om en vurderer helhetsbildet.

3.4. Post 3 – bidrag til måloppnåelse

I tillegg til de overordnede målene gitt i tildelingsbrevet, er det beskrevet ytterligere tre mål for tildelingen til post 3. Disse er:

1. Bidra til et godt tilbud til barn (6-12 år) i den frivillige, medlemsbaserte idretten.
2. Bidra til et godt tilbud for ungdom (13-19 år) i den frivillige, medlemsbaserte idretten.
3. Bidra til gode rammebetingelser for de lokale idrettslagene.

NIF ble tildelt 161 millioner kroner over post 3. Midlene fordeles på tre hovedsatsingsområder:

- a) 137 millioner kroner fordeles til særforbund.
- b) 12,0 millioner kroner ble fordelt til idrettslag og særforbund som en del av «Utstysordningen».
- c) 11,1 millioner ble benyttet av kompetanseseksjonen til fellesidrettslig kompetanseutvikling og fellesprosjekter.

I tillegg ble barneidrettsforsikringen finansiert over post 3. Denne kostet 0,9 millioner kroner.

138,8 millioner kroner ble fordelt gjennom en resultatbasert ordning. 137 millioner kroner kom fra 2017 tildelingen, mens 1,8 millioner var midler overført fra 2016. Det er fire kriterier som vurderes. Disse er:

- a) Aktivitetsomfang
- b) Aktivitetsutvikling sett over en fire års periode
- c) Kompetanseutvikling
- d) Kvalitet og verdier

Midlene benyttes i hovedsak til aktivitetsutvikling, trener- og lederutvikling, samt klubbutvikling gjennom særforbundene.

Ved resultatvurderingen innenfor kategoriene aktivitetsomfang og –utvikling har de forskjellige aldersgruppene forskjellig vektning.

- Barn 6 - 12 år har vekttall 4.
- Ungdom 13 - 19 år har vekttall 6.
- Unge voksne 20 - 25 år vekttall 1.

I tillegg vurderes aktivitetsomfang og –utvikling for utøvere med nedsatt funksjonsevne. Disse er gitt vekttall 10 i beregningen.

Post 3-midler kan ikke benyttes til tiltak for aldersgruppen 20 - 25 år, men størrelsen på aldersgruppen benyttes i beregningen av tilskuddet da antall aktive innenfor denne gruppen gir en indikasjon på om særforbundet har lyktes med å beholde ungdom innenfor idretten i hele ungdomstiden.

Paraidrett er et viktig satsingsområde. Av 138,8 millioner kroner som ble fordelt til særforbundene er 7,1 millioner kroner øremerket arbeid innenfor dette feltet. Det er måloppnåelse innenfor tre kriterier som ligger til grunn for tildelingen. Kriteriene er:

- a) Antall utøvere med nedsatt funksjonsevne.
- b) Utvikling i antall utøvere siste fire år.
- c) Formell og praktisk implementering av aktivitets-, konkurranse- og utdanningstilbud knyttet til paraidrett.

Enkelte viktige fellesidrettslige prosjekter finansieres over post 3. Formålet er å oppnå en stordriftsfordel ved at idrettsorganisasjonen arbeider sammen om utvikling av blant annet utvalgte kurs, faglig litteratur, kompetansehevingstiltak og elektroniske plattformer. Det legges til rette for erfaringsutveksling og læring på tvers av særforbund, og mellom særforbund og idrettskretser.

NIF bidrar på denne måten til fellesidrettslig kompetanseutvikling for underliggende organisasjonsledd. Arbeidet utføres i tett dialog med det administrativt oppnevnte «Kompetanseutvalget».

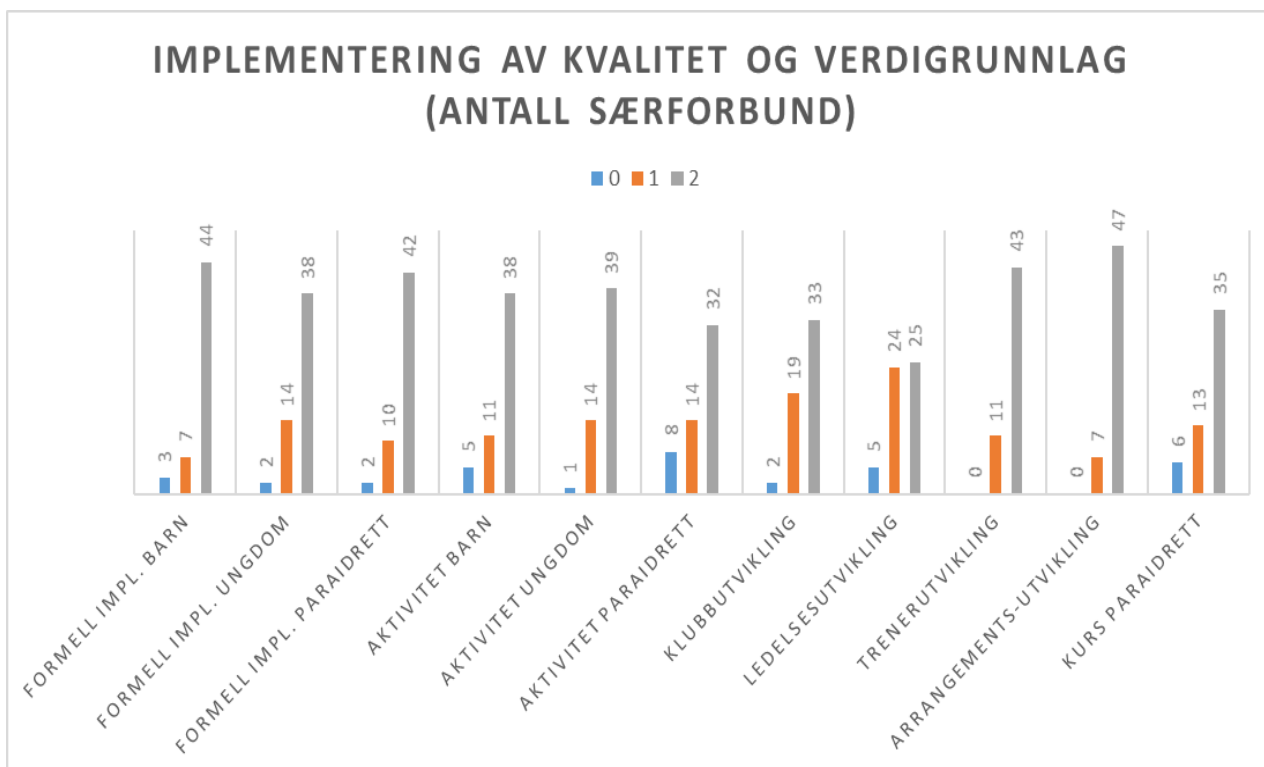
Tildeling av midler fra Post 3 er basert på de resultatene særforbundene leverer. Dette gjelder både på utvikling i aktivitetstall, men ikke minst kreves det at særforbundene dokumenter formell og praktisk implementering av retningslinjer og virkemidler som hever kvaliteten i barne- og ungdomsidretten. I tillegg må kompetansearbeidet dokumenteres, både strukturelt og gjennom registrering av gjennomførte tiltak i idrettskurs. Dette har ført til økt kvalitet på læringsmål og kursregistrering, og medfører at NIF samlet sett har en god oversikt over og kan følge utviklingen i alt kompetansearbeid gjennomført i hele norsk idrett.

NIF mener at forvaltningsmodellen for Post 3 er et svært effektivt verktøy for å motivere til og styrke særforbundenes forutsetninger for å nå vedtatte mål.

NIF gjennomfører årlige møter med hvert særforbund på faglig/administrativt nivå, der særforbundenes formelle og reelle oppfølging av prinsippene bak den norske idrettsmodellen blir evaluert.

På disse møtene vektlegges en generell gjennomgang av det enkelte særforbundets arbeid og resultater innenfor barne-, ungdoms- og breddeidretten, samt leveransene innenfor sentrale kompetanseområder. Det benyttes en grov skala på hvert punkt: 0=Ikke implementert, 1=Under arbeid, 2=Implementert. Det utbetales kr 20 000,- for karakteren 1 og kr 40 000,- for karakteren 2. Det vil til enhver tid være noen særforbund som grunnet sin utbredelse eller idrettens egenart ikke vil oppnå full score. Samtidig ser NIF at det vil være nødvendig kontinuerlig å evaluere og revidere kriteriene og kravene for å sørge for at ordningen fungerer som et effektivt forvaltningsverktøy for å oppnå vedtatte mål og prioriteringer.

Figuren nedenfor viser status for 2017.



Omregner vi dette til prosent gir det følgende bilde. Resultatene fra 2016 er gitt i parentes.

” Implementert verdigrunnlaget” viser formell implementering i særforbundet. Her får henholdsvis 81 prosent (72 prosent) av særforbundene godkjent på implementering av barnerettigheter og bestemmelser, 70 prosent (70 prosent) på ungdomsretningslinjer og 78 prosent (83 prosent) på integrering av mennesker med nedsatt funksjonsevne.

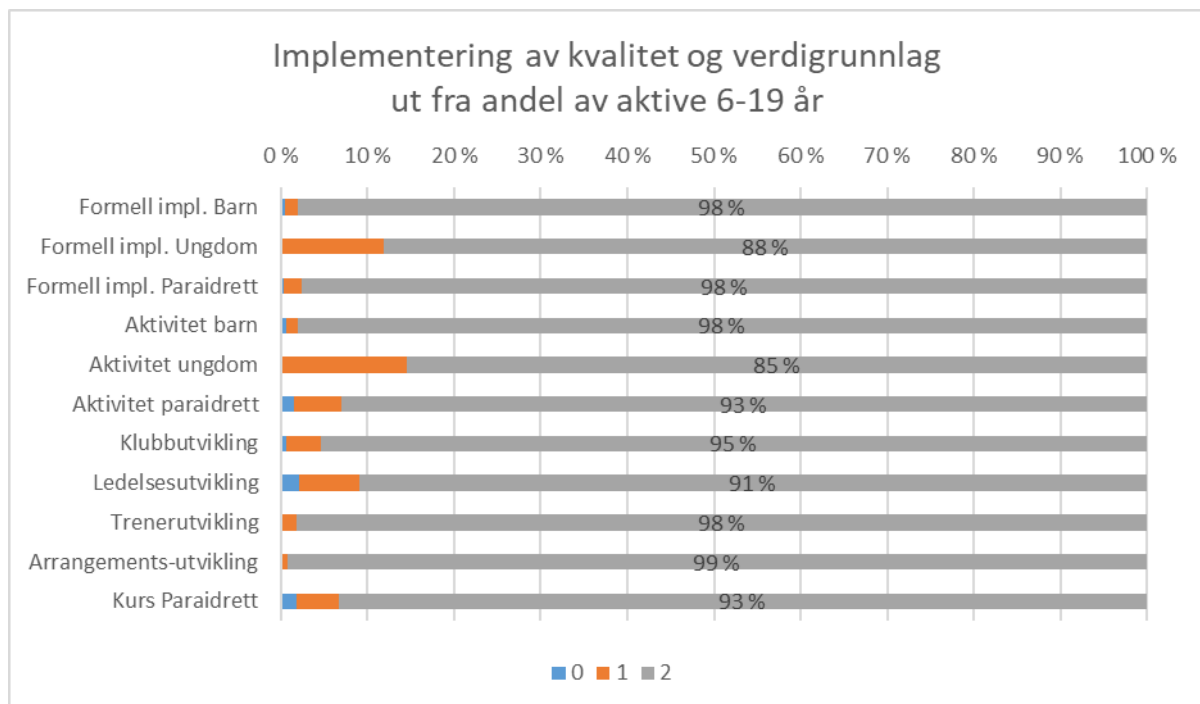
” Praktisering i aktivitet og konkurransetilbudet” adresserer hvordan særforbundene har implementert områdene i praktisk utforming av aktiviteten. Her får henholdsvis 70 prosent (65 prosent) av særforbundene godkjent status på barneidretten, 72 prosent (61 prosent) på ungdomsidretten og 59 prosent (59 prosent) på aktivitetstilbudet for mennesker med nedsatt funksjonsevne.

” Helhetlig kompetansetilbud” viser om særforbundene selv, eller gjennom idrettskretsene har et tilbud ut til idrettslagene. Følgende prosentandel har fått godkjent status. Klubb utvikling 61 prosent (69 prosent), ledelsesutvikling 46 prosent (43 prosent), trenerutvikling 80 prosent (70 prosent), arrangementsutvikling 87 prosent (72 prosent), og kurs i tilrettelegging for mennesker med nedsatt funksjonsevne 65 prosent (67 prosent).

Gjennomgående fremstår situasjonen som tilfredsstillende, dog uten å gi grunn til å svekke innsatsen.

En videre analyse av resultatene viser at en rekke store særforbund oppnår en betydelig bedre score enn mange av de små. Dette er ikke overraskende. Flere av de store særforbundene har etablert et faglig apparat, og gode strategier for å ivareta både breddeidretten og kompetanseutviklingen. Det at de store særforbundene stort sett har kommet lenger enn de små bidrar til at en høy andel av

aktiviteten for barn og ungdom foregår i regi av særforbund med topp score. Antall aktive er hentet fra idrettsregistreringen 2016.



Resultatene er svært gode innenfor de fleste områdene, men det er stadig rom for forbedringer. Spesielt er det viktig å øke antall særforbund som kan gi et tilfredsstillende tilbud til ungdom som ønsker å delta i lavterskelaktivitet.

3.5. Post 4 – bidrag til måloppnåelse

I tillegg til de overordnede målene gitt i tildelingsbrevet, er det beskrevet ytterligere to mål for post 4. Disse er:

- Sikre grunnlaget for en etisk og faglig kvalifisert toppidrettssatsing.
- Sikre en bredde innenfor toppidretten.

NIF ble tildelt 145 millioner kroner over post 4. Tilskuddet utgjør cirka 85 prosent av Olympiatoppens totale budsjett, og er således helt avgjørende for all virksomhet i Olympiatoppen. Totalt ble 166,7 millioner kroner kostnadsført innenfor post 4 området.

En betydelig del av midlene brukes til basisfinansieringen av toppidrettssatsingen, herunder prosjektstøtte til særforbundene, stipendordninger (A-, B- og Utviklingsstipend), forberedelse og deltakelse i OL/PL, og finansieringen av Olympiatoppens fagressurser, coacher, helseavdeling med videre. De olympiske og paralympiske leker i henholdsvis 2018, 2020 og 2022 arrangeres i Asia, hvilket betyr betydelige større kostnader enn om lekene hadde vært arrangert i Europa.

Olympiatoppen bidrar med midler til finansiering av viktige FoU-prosjekter og til delfinansiering av Olympiatoppens regionale avdelinger. Samarbeidet med forskningsinstitusjonene styrker grunnlaget for en etisk og faglig kvalifisert toppidrett, mens midlene benyttet på de regionale sentrene blant annet skal bidra til større bredde innenfor toppidretten. Det vises for øvrig til kapittel 6.4 Toppidrett og talentutvikling.

4. Spesielle områder og satsinger

4.1. Modernisering av organisasjonen

I innledningen til spillemiddelsøkningen for 2017 pekes det på at norsk idretts sentrale og regionale ledd har ansvar for å understøtte en løpende virksomhet med over 2,1 millioner medlemskap. Det er stadig fornyelse og bevegelse innenfor denne store medlemsmassen, noe som understreker betydningen av godt og kontinuerlig organisasjonsarbeid.

- *Målet er å understøtte den frivillige organisasjonens kraft, og sette den i stand til å opprettholde og videreutvikle idrettstilbudet til sine medlemmer.*

Idrettsstyret vedtok i 2017 å starte «Moderniseringsprosjektet Norsk Idrett 2020». Prosjektet har som mål å opprettholde norsk idrett som

- mangfoldig, åpen og inkluderende,
- gjøre det enklere å være medlem,
- gjøre det enkelt å være frivillig,
- gjøre driften kosteffektiv og koordinert i alle ledd, og
- sørge for at organisasjonen evner å være i kontinuerlig fornyelse.

Det er over lengre tid, gjennom flere Ledermøter og styrelederfora, skapt forventninger i organisasjonen til en dyptgripende prosess. Det er signalisert reell vilje til aktiv deltakelse fra idrettskretsenes og særforbundenes side.

Det fremtidige samspillet vil bli en avgjørende faktor, hvis vi skal lykkes med god ressursbruk og koordinering. Utover dette blir det å skape en enkel hverdag for klubbene og medlemmene et tydelig mål. Prosjektet vil ta tak i både organisatorisk og teknologisk modernisering.

Moderniseringsprosessen vil måtte bli en dominerende fellesoppgave for hele organisasjonen de nærmeste årene. Prosjektet vil innby til reell involvering av hele organisasjonen i hele prosessen, fra styringsgruppe og ut i arbeidsgruppene.

4.2. Digitaliseringsprosjektet

Innledning

For å opprettholde den store oppslutningen om idretten er det avgjørende at det blir enklere å være idrettslag, aktivt medlem og frivillig. Et viktig virkemiddel er effektive verktøy som gjør det enkelt å delta, enkelt å kommunisere, enkelt å administrere aktivitet og idrettslag samt enkelt å være frivillig.

Det foregår en rivende utvikling innenfor digitalisering av tjenester og samfunnet rundt oss bruker store ressurser på bedre og enklere tjenester for innbyggerne. Staten bevilget 1,2 milliarder kroner til modernisering av offentlig sektor i 2017. Idretten må, sammen med resten av frivilligheten, ta del i denne utvikling og ikke å sakke akterut og bli mindre attraktive.

Idrettens løsninger oppfattes av mange som tungvinne å bruke. Samtidig ser vi at kommersielle og til dels globale aktører ønsker å ta en større del i organiseringen av idretten og ikke minst en større andel av verdikjeden og økonomien.

Idretten er avhengig av å kunne legge til rette for bruk av moderne teknologi og kommunikasjonsmidler for å øke/bedre aktivitetene, ivareta rettigheter, øke inntekter samt rasjonalisere organisasjonsarbeidet. Dialogen internt og eksternt må effektiviseres og forvaltningen av idrettens aktiviteter og kjernedata skal sikres på en slik måte at idrettsorganisasjonene oppnår en størst mulig andel av den omsetningen som skapes rundt idrettens informasjon, aktiviteter og arrangementer.

Bakgrunn for arbeidet

Idrettspolitisk dokument 2015-2019 (IPD) inneholder flere mål som forutsetter at man tar i bruk moderne informasjons- og kommunikasjonsmidler for å rasjonalisere organisasjonsarbeidet og effektivisere dialogen med medlemmene, blant annet heter det at en skal:

- Etablere og videreutvikle kostnadsbesparende fellesfunksjoner på områder hvor store deler av organisasjonen har sammenfallende behov.
- Slutføre og implementere det elektroniske medlemsregisteret.
- Ta vare på sine rettigheter og utvikle kommersielle samarbeidsløsninger som gir organisasjonsleddene en rimelig andel av den økonomien som skapes rundt idrettsaktivitet og idrettsinformasjon.
- Etablere en felles kommunikasjonsplan for norsk idrett.
- Utvikle felles strategi for god informasjonsflyt i hele idrettsorganisasjonen.
- Etablere fellesløsninger med mulighet for alle særidretter til å oppnå mediedekning på en måte som bedre speiler mangfoldet i idretten.

Etter et omfattende kartleggingsarbeid og en etterfølgende analyse av brukeratferd og medlemsorganisasjonenes forventninger og behov, vedtok idrettsstyret mål og strategier for digitalisering og NIFs IT-virksomhet. NIF har videre kontaktet Frivillighet Norge med sikte på å til felles løsninger for frivillig sektor.

Mål

Idrettsstyret vedtok følgende mål for digitaliseringsarbeidet:

- A. Enkelt å finne idrettens tilbud – og enkelt å delta.
- B. Enkle og effektive medlems- og klubbbløsninger.
- C. Integrasjon mot idrettens databaser.
- D. Deling av kompetanse blant ansatte og tillitsvalgte
- E. Modernisere NIFs arbeidsformer
- F. Utvikle idrettens mediekanal som speiler mangfoldet i idretten

Digital partnerstrategi

Å ta i bruk ny teknologi krever oftest store investeringer og langsiktighet. Ved å knytte seg til partnere med økonomiske ressurser og relevant kompetanse, kan norsk idrett få tilgang til tjenester som man ikke vil kunne realisere selv.

Finansieringsmodell for felles IT-tjenester

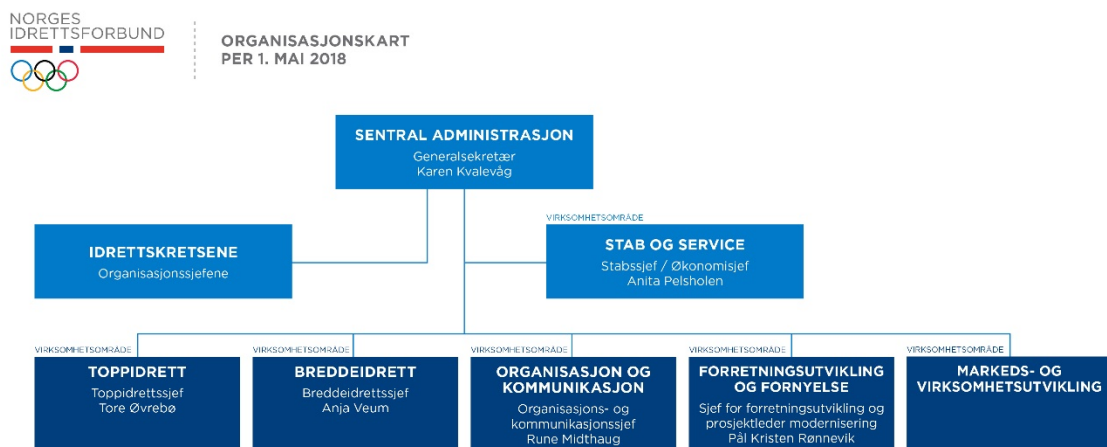
Det er vedtatt en ny finansieringsmodell for felles IT-tjenester.

- A. Kontorstøtteplattformen
 - Felles infrastruktur og teknologiplattform er finansiert ved forholdsmessig trekk i rammetilskuddet fra relevante poster (post 1, 2 og 4). Modellen ble gjennomgått og justert høsten 2016 i nært samarbeid med representanter fra særforbundene.

- Kundene betaler utover dette månedlig pr. standardbruker med rettigheter til bruk av systemene.
 - Utover dette faktureres tilleggsfunksjonalitet pr. bruker pr. måned.
- B. Idrettssystemene og idrettens nasjonale databaser
- Dette er idrettens kjernesystemer og databaser for kjernedata og finansieres ved grunnfinansiering fra spillemidlene over post 1.
- C. Idrettsspesifikke løsninger
- Funksjonalitet som er utviklet for grupper av særforbund (f.eks. turneringsadmin) og/eller fagsystemer som dekker spesialfunksjonalitet (kursadmin og e-læring) skal faktureres eier/oppdragiver fullt ut.
 - I kostnadene ligger også den forholdsmessige andelen av kostnadene til felles funksjonalitet i idrettssystemene, herunder ID-tjenester, sikkert, backup, samt utveksling av data med de nasjonale databasene.
 - Slike systemer driftes og supporteres bare hvis det foreligger langsiktige avtaler som dekker kostandene i hele levetiden til de aktuelle systemene.

4.3. NIFs organisasjon

NIF har, som beskrevet i kapittel 2, gjennomført en omfattende organisasjonsutviklingsprosess i 2017, og innførte ny «avdelingsstruktur» fra 1. januar 2018. Etter å ha virket i noen måneder er det besluttet å gjøre noen endringer i organiseringen med virkning fra 1. mai 2018. Selv om denne rapporten omhandler 2017 har en valgt å presentere organisasjonen slik den vil være fra 1. mai 2018.



Ledergruppe

Den nye ledergruppen i NIF vil bestå av syv personer; generalsekretæren og lederne for de seks virksomhetsområdene:

- Breddeidrett
- Toppidrett
- Stab og service
- Organisasjon og kommunikasjon
- Forretningsutvikling og fornyelse
- Markeds- og virksomhetsutvikling

Breddeidrett

Virksomhetsområdet ledes av breddeidrettssjefen. Målet er å kvalitetssikre, utfordre og støtte særforbundenes og idrettskretsenes arbeid innen aktivitets-, trener- og organisasjonsutvikling. Området skal gjennom kunnskapsdeling, rådgivning, tydelige krav og økonomiforvaltning styrke organisasjonens forutsetninger for å nå målene i Idrettspolitisk dokument.

Toppidrett

Virksomhetsområdet toppidrett skal ledes av toppidrettssjefen. Målet er å utvikle særforbundenes toppidrettssatsning slik at Norge styrkes som en ledende toppidrettsnasjon. Olympiatoppen skal ha kapasitet og finansielle midler til å bistå utøvere tilknyttet landslagene med tjenester på høyt faglig medisinsk og idrettsfaglig nivå, og fortsette å være verdensledende på kunnskap og verdier.

Stab og service

Virksomhetsområdet stab og service skal ledes av stabssjefen. Målet er å gi NIFs underliggende organisasjonsledd kostnadseffektive administrative støttefunksjoner og gode fellestjenester innenfor økonomiområdet. Drift av Idrettens hus på Ullevål tilligger også Stab og service.

Organisasjon og kommunikasjon

Virksomhetsområdet organisasjon og kommunikasjon skal ledes av Leder for Organisasjon og kommunikasjon. Vedkommende er samtidig stedfortreder for NIFs generalsekretær. Målet er å arbeide for gode rammevilkår for norsk idrett, tilrettelegge for et godt strategisk påvirkningsarbeid nasjonalt og internasjonalt, være en positiv premissgiver i samfunnsdebatten, sikre godt organisasjonsarbeid på alle nivåer, påse at NIFs lovverk etterleveres, forvalte idrettens nasjonale organisasjons- og medlemsregistre, og følge opp idrettens rapportering til det offentlige.

Forretningsutvikling og fornyelse

Virksomhetsområdet forretningsutvikling og fornyelse ledes av en virksomhetsleder. Målet er å bidra til en kontinuerlig utvikling og digitalisering av organisasjonsleddenes arbeidsmåter, og levere brukervennlige og effektive IT-systemer tilpasset organisasjonens løpende behov, samt understøtte moderniseringsprosjektet «Norsk idrett 2020» med prosjektledelse.

Markeds- og virksomhetsutvikling

Virksomhetsområdet markeds- og virksomhetsutvikling ledes av en virksomhetsleder. Målet er å gjøre NIF til en attraktiv samarbeidspartner, fornye og videreutvikle samarbeidet med NIFs kommersielle partnere, og skape gode synergier mellom næringslivet og norsk idrett på alle nivåer i organisasjonen.

4.4. Åpenhet og innsyn

Åpenhetsutvalget overleverte sin rapport "Innsyn, åpenhet og tillit" 3. oktober 2016. Utvalgets rapport inkluderte konkrete anbefalinger innenfor områdene:

- Offentliggjøring
- Organisering og myndighet
- Rutiner og retningslinjer

I Idrettsstyremøte 14. og 15. desember 2016 vedtok Idrettsstyret en implementeringsplan som, basert på anbefalingene til Åpenhetsutvalget, beskriver 21 ulike tiltak til implementering. Implementeringsplanen har fungert som styringsverktøy i prosessen med å utvikle, endre og forbedre rutiner og retningslinjer og er fordelt på områdene offentliggjøring, organisering og myndighet, og rutiner og retningslinjer.

Tiltakene er lagt på et nivå som anses tilstrekkelig for å håndtere NIFs risikoområder på en god måte. Når alle tiltakene er iverksatt og følges opp slik at de fungerer etter intensjonen, vil dette bidra til en god styring og forvaltning av de midler som NIF mottar, samtidig som hensynet til åpenhet er ivaretatt.

Av 21 tiltak er 14 implementert per desember 2017, fire krever tingvedtak og de resterende tre er påbegynt. De fire tiltakene som krever tingvedtak, er besluttet igangsatt, men med formell endring fra og med tinget i 2019. De tre gjenværende tiltakene har blitt noe forsinket i forhold til opprinnelig mål i implementeringsplanen. Dette skyldes at totalkapasiteten som følge av innsyn- og åpenhetsarbeidet har vært begrenset, og at innsyns- og omstillingsprosessene har blitt prioritert på bekostning av andre tiltak.

I 2017 åpnet NIF for innsyn i regnskapsopplysninger ned til bilagsnivå og det ble i 2017 registrert innsynsbegjæringer i 17 ulike temaer. 13 av temaene ble det gitt innsyn i gjennom stedlig innsyn eller e-post, to av temaene ble henlagt og to temaer gjensto ved utgangen av året. Det er gitt innsyn i anslagsvis 24 000 kvitteringer og fakturaer i løpet av 2017. Det har gått med betydelig med ressurser for å klargjøre, forberede, kvalitetssikre og tilrettelegge regnskaps- og lønnsdokumentasjonen for innsyn, i tillegg til å fasilitere selve innsynene. Ansatte i NIFs økonomi- og regnskapsavdeling har, sammen med ansatte fra informasjon og andre avdelinger, benyttet anslagsvis 2 200 arbeidstimer på arbeidet med å tilrettelegge for innsyn.

NIF har i 2017 styrket arbeidet med eksisterende organisasjonsverdier, og temaet åpenhet og verdier er satt på agendaen ved ulike møteplasser. NIF har videre endret og presisert rutiner for reiser, representasjon, gaver og innkjøp, herunder gått til anskaffelse av en innkjøpsportal. Det er etablert en elektronisk varslingskanal med mulighet for anonyme og ikke-anonyme varsler, og arbeidet mot seksuell trakassering og overgrep, utvidelse av de etiske retningslinjene og arbeid med godt styresett er igangsatt og vil videreføres i 2018.

4.5. Godt styresett

Etikk og godt styresett

For å sikre at organisasjonen er effektiv, transparent, demokratisk, ansvarlig og at den speiler samfunnet på en god måte, er det sentralt at det er etablert gode og tydelige leveregler, rutiner og retningslinjer. Det er i 2017 igangsatt et arbeid for å utvikle NIFs leveregler som skal bidra til at NIFs ansatte og tillitsvalgte handler riktig, og at NIF har en felles standard for hvordan arbeidsoppgaver skal gjøres, med spesielt fokus på å informere bedre om organisasjonsverdiene.

Etikk og verdier er satt på agendaen på interne møteplasser, og arbeidet med utvikling av NIFs regler for godt styresett er påbegynt. Arbeidet med dette vil fortsette og vil styrkes i 2018.

Habilitet

Idrettsstyret har etablert et habilitetsregister for styrets medlemmer og generalsekretæren. Juridisk avdeling har utarbeidet en veileder om habilitet, og har avholdt seminar om tematikken for ansatte og organisasjonen.

Etikk

Idrettsmedisinsk etisk råd ledes av advokat og generalsekretær i Advokatforeningen, Merete Smith. Øvrige medlemmer er: Reidun Førde, Eva Birkelund, Astrid Uhrenholdt Jacobsen, Sven Mollekleiv, Inggard Lereim. Rådet har i 2017 arrangert to seminarer i samarbeid med Rådet for legeetikk; «Medisinsk etikk i barneidrett» og «Helse eller resultater? Seminar om idrett, medisin og etikk». Rådet har til vurdering idrettens forhold til gentesting.

Antidoping

NIF har hatt et særlig fokus på antidopingarbeidet i 2017. NIF er tilsluttet WADC og har ansvar for implementeringen av WADAs regelverk i den organiserte idretten i Norge. Særforbundene er bundet av WADC gjennom sitt medlemskap i NIF. For så sikre særforbundenes oppfyllelse av sine medlemsforpliktelser, har Idrettsstyret vedtatt egne kriterier for antidopingarbeid som særforbundene må oppfylle for å få tildelt fullt rammetilskudd.

NIF har avholdt flere seminarer for organisasjonen internt for NIFs domsorganer og Idrettsstyret, og har gitt innspill til WADA i forbindelse med etableringen av en ny internasjonal standard for Code Compliance by Signatories.

NIF har avholdt flere møter med ADNO for å diskutere ulike temaer og utveksle erfaringer. Det er også igangsatt et arbeid med å implementere WADC basert på «Model Rules for National Anti-Doping Organizations» utarbeidet av WADA.

Arbeidet med Idrettsstyrets vedtatte tiltaksplan mot doping anses ferdigstilt. Forebygging og beredskapsplan videreføres som selvstendige oppgaver. Antidopingarbeid er f.eks. inntatt i trenerløypa.

Manipulasjon av idrettskonkurranser

NIF har i 2017 deltatt på relevante møteplasser, bl.a. i samarbeidsforumet mot kampfiksing. NIF har hatt en tett kontakt med Lotteri- og stiftelsestilsynet og vært bindeledd mellom NIFs organisasjonsledd ved behov for informasjonsutveksling. I 2017 ble en person påtalt og dømt for brudd på regelverket knyttet til manipulasjon av idrettskonkurranser. Saken ble grundig undersøkt i et samarbeid mellom NIF, Lotteri- og stiftelsestilsynet, idrettslag og særforbund. For å styrke NIFs operative arbeid der det foreligger mistanker, rapporter eller påstander knyttet til idrettens integritet, herunder manipulering av idrettskonkurranser, har NIF deltatt i et opplæringsprogram i regi av INTERPOL og IOC. NIF har i 2017 arbeidet videre med implementeringen av IOCs e-læringsprogram for utøvere og andre, med mål om ferdigstilling til OL i PyeongChang 2018.

De nordiske idrettsorganisasjonene har opprettet en arbeidsgruppe for å utrede og anbefale hvordan de nordiske idrettsorganisasjonene kan sikre gjensidig anerkjennelse av sanksjoner knyttet til manipulasjon av idrettskonkurranser.

4.6. Kvinnelige ledere

NIF har gjennom flere år hatt søkelys på tiltak for å få flere kvinnelige ledere på alle nivåer i norsk idrett.

I 2017 ble det ferdigstilt et rapporteringssystem kalt «Idrettens kjønnsbarometer» som viser kjønnsbalansen i idrettslag og grupper og på særkrets nivå for 53 særforbund. Dette er data som særforbundene kan bruke som grunnlag for utforming av strategier og i det videre arbeid med å oppnå en bedre kjønnsbalanse.

I juni 2017 startet NIF et mentorprogram for 15 kvinner som ønsker seg en lederposisjon i idretten. Hver av disse fikk en egen mentor fra ulike deler av organisasjonen. Det har vært avholdt to samlinger i 2017 og det skal være en avsluttende samling i 2018. Det har vært gjennomført 10-12 individuelle veiledningssamtaler gjennom programperioden. Mentorprogrammet har fått god mottakelse og det har bidratt til at flere særforbund har startet opp tilsvarende program i egne organisasjonsledd.

Det har vært gjennomført to frokostmøter med kjønnsbalanse som tematikk. I tillegg er det gjennomført to nettverksmøter med sentrale kvinner i idretten for å arbeide med bevissthet rundt utfordringene knyttet til å få flere kvinnelige ledere i norsk idrett.

Det er utarbeidet en mal for særforbund og idrettskretser til bruk for å etablere nettverksgrupper og møter.

Flere idrettskretser og særforbund har begynt å etablere egne nettverk for kvinnelige ledere og trenere.

Professor Kari Fasting har gjennomført et forskningsprosjekt der en så på hvordan organisasjonen har fulgt opp rapporten «Bedre med flere på banen» fra 2008.

Tabellen nedenfor er hentet fra rapporten.

	2006	2016
Aktive medlemmer	39 %	41 %
Generalsekretærer	-	24 %
Sportssjefer	-	15 %
Ansatte i administrasjonen	-	37 %
Styremedlemmer	35 %	40 %
Lederskap i komiteer/utvalg (særforbund)	20 %	28 %
Ledere av valgkomiteer	24 %	28 %
Internasjonale verv	17 %	23 %
Landslagstrenerne	8 %	18 %
Presidenter	11 %	11 %

Tabell 4. Andel kvinner i ulike funksjoner/verv i særforbund 2006 - 2016

4.7. Kostnader ved barne- og ungdomsidrett

NIF har «idrettsglede for alle» som visjon. Det er et viktig mål at alle skal ha mulighet til å være med i det lokale idrettslaget.

Det er fortsatt sterkt fokus på økonomi som barriere, i organisasjonen. I 2017 var temaet oppe på Ledermøtet i Bodø, det ble gjennomført en rekke tema-/dialogmøter med særforbund, et frokostmøte, enkeltmøter med særforbund og nettsidene ble oppdatert med en egen temaside om økonomi som barriere. Under post 3-møtene i november og desember ble særforbundene utfordret på kartlegging av kostnader i egen idrett.

11 særforbund har kartlagt kostnader i sin idrett/grener, men flere jobber med å kartlegge hva det faktisk koster å delta i barne- og ungdomsidretten. Den største utfordringen knyttet til dette er de store forskjellene mellom idrettslag lokalt.

Anleggsutgifter, utstyr og reiseutgifter i forbindelse med konkurranser og samlinger, rapporteres som de største kostnadsdriverne.

NIF arbeider også politisk for å hindre at økonomi skal være en barriere for idrettsdeltagelse.

NIF har blant annet to representanter i samarbeidsgruppen til Fritidserklæringen som Bufdir koordinerer. Hovedmålet med dette arbeidet er å følge opp innholdet i Fritidserklæringen som ble signert i 2016. I 2017 har samarbeidsgruppen blant annet kommet med en anbefaling til Kulturdepartementet på bruk av 10 millioner kroner til tiltak for å sikre at alle barn og unge kunne delta i minst en organisert fritidsaktivitet jevnlig. Samarbeidsgruppen anbefalte tiltak med tre hovedmålgrupper; Kommuner, frivilligheten og barn og unge. NIF koordinerte arbeidet med anbefalingen i samarbeid med Frivillighet Norge.

NIF sitter også med en representant i styringsgruppen til Nasjonal dugnad mot barnefattigdom og utenforskap (NDFU), som blant annet har utviklet verktøyet ALLEMED. Det informeres og oppfordres til å ta i bruk verktøyet i organisasjonen, men det er utfordrende å få underliggende ledd til å melde seg på og gjennomføre dugnaden.

Etter at kriteriene for Bufdirs tilskuddsordning mot barnefattigdom også åpnet for å støtte tiltak som skal inkludere barn og unge fra fattige familier i idrettsaktivitet, søkte og fikk Bandyforbundet og Seilforbundet midler fra ordningen til prosjektene «Innebandy for alle» og «Sommerseilskoler for alle».

I 2017 inngikk NIF en samarbeidsavtale med BUA, en nasjonal forening for utlånsordninger i Norge. BUA ønsker å bidra til inkludering og økt deltakelse i helsefremmende aktiviteter for barn og unge uavhengig av sosioøkonomisk status. Dette gjør BUA ved å styrke og synliggjøre utlånsordninger som låner ut idretts- og fritidsutstyr til barn og unge.

4.8. Paraidrett

Kulturdepartementet ber NIF om å særskilt rapportere på arbeidet med å tilrettelegge for idrett for mennesker med nedsatt funksjonsevne i 2017. Det var ikke øremerkede midler til formålet i 2017, men det ble bedt om at nivået på satsing ble opprettholdt.

Norsk idrett ønsker å tilby et likeverdig idrettstilbud som inkluderer mennesker med nedsatt funksjonsevne i hele landet. Idrettsglede for alle, er en krevende ambisjon, men det arbeides godt for å få til både tilbud der funksjonshemmede er integrert med funksjonsfriske, samt at det arbeides med å få egne robuste grupper som tilrettelegger for målgruppene.

NIF sentralt sin rolle i 2017 var å fordele og følge opp økonomiske midler etter vedtatte kriterier, ha arbeidsledelse for de regionale fagkonsulentene på paraidrett, revidere kurs og e-læringskurs for området, bidra til grunnlag for politisk påvirkningsarbeid som gjør at rammevilkårene for idrettsdeltakelse er lettere, samt igangsette arbeidet med en ny nasjonal strategi for klassifisering. I tillegg har NIF to utvalg på området; utvalg for idrett for mennesker med utviklingshemming, da NIF er akkreditert som Special Olympics Norge. Det andre utvalget er døveidrettsutvalget. I 2017 var det to store arrangementer, Special Olympics World Winter Games i Østerrike, og Deaflympics i Tyrkia.

Til Special Olympics World Winter Games sendte NIF en tropp på 35 utøvere innenfor 5 idretter, og totalt 53 personer inkludert støtteapparatet. Arrangementet fikk god mediedekning nasjonalt og lokalt. Til Deaflympics i august ble det sendt utøvere i 5 sommeridretter, der det ble tatt to medaljer.

Arbeidet med å utvikle aktivitetstilbudet nasjonalt drives av særforbundene, med støtte fra de regionalt fagansatte. Det er ulikt fra forbund til forbund i hvor stor grad dialogen er med de regionalt fagansatte er, men tilbakemeldinger fra de fleste særforbundene er at dette fungerer i et godt samspill. I 2017 ble det gjennomført fire «grenseløse idrettsdager», som er et rekrutteringsarrangement i samarbeid mellom fagkonsulentene og særforbundene. Grenseløse idrettsdager har ikke gitt den effekt som var intensjonen, og fra 2017 har en startet et arbeid med å ha mer fokus på paraidrettskvelder i klubber i samarbeid mellom regionale konsulenter og særforbund.

Toppidrett for mennesker med funksjonsnedsettelse er integrert i særforbundenes landslagsarbeid og Olympiatoppens tilrettelegging for norske toppidrettsutøvere. Olympiatoppen har i tillegg etablerte nettverksforum «Para-Ressurs» på tvers av fag og regioner. Samtidig har de økt dedikerte fagpersoner i prosentmessige stillinger innen utholdenhet og styrketrening, ved siden av ernæring, teknikk/motorikk, fysioterapi og legetjenester.

Det etablerte konseptet for Para-Ung satsing er videreutviklet, rettet inn mot de som er definert på rekruttlandslag i idrettene. Ved siden av regionale møteplasser for Para-Ung utøvere, ble det gjennomførte for andre gang en sentral samling med over 40 utøvere og 15 trenere tilstede.

I praksis betyr dette at OLT har videreutviklet tilbudet for å møte det økede behovet for en tverrfaglig tilnærming til Para-Topp (utøvere på landslag) og Para-Ung utøvere (utøvere på rekruttlag/satsningsgruppe). Det er en kjensgjerning at utøvere med funksjonsnedsettelse ofte har komplekse utfordringer i tillegg til primærdiagnosen.

Effekten av et prestasjons- og helsefremmende, samt skadeforebyggende fokus, gir økt treningskvalitet og –kvantitet, som er nødvendig for å kunne nå våre Paralympiske målsettinger.

Særforbundene har ansvar for aktiviteten i respektive særforbund. De rapporterer tilbake til NIF innenfor dette området, både på post 2 gjennom et rapporteringsskjema, samt at NIF har møterunde på post 3, der også personer fra fagområdet paraidrett er med. Flertallet av særforbundene jobber aktivt med å utvikle et tilbud, og får derfor støtte til dette. Det er variasjon i hvordan særforbundene aktivt tilrettelegger for de ulike målgruppene, og NIF prioriterer post 2-midler til forbund som; har utøvere, har utøvere med store tilretteleggingsbehov, driver toppidrettsarbeid og talentutvikling, prioriterer arbeidet i organisasjonen, utvikler arrangement, samt har egne tiltak for utviklingshemmede. Det var 45 forbund som fikk post-2 midler i 2017, der fotball, fleridrett, bandy, håndball, ski, skyting og svømming er de forbundene som får mest midler.

Selv med dedikerte ressurser på områdene, opplever mange av særforbundene at det er utfordrende å nå ut med informasjon og å få rekruttert nye inn i idrettene. Likevel skjer det stadig en utvikling av både klubbmiljøer og konkurranseformer innen paraidrett.

Idrettsregistreringen for 2016 viser i overkant av 10 000 registrerte utøvere med nedsatt funksjonsevne.

Norges idrettsforbund har kostnadsført totalt 59,6 millioner kroner på paraidrett i 2017. Arbeidet med paraidrett er integrert i det daglige arbeidet i mange avdelinger slik at en ikke har noe fullstendig regnskap over alle kostnader som kan knyttes til denne aktiviteten. Tabellen nedenfor viser utgifter som er kostnadsført på paraidrett innenfor de forskjellige post områdene.

Post 1	13,1 millioner kroner
Post 2	21,1 millioner kroner
Post 3	7,1 millioner kroner
Post 4	18,3 millioner kroner
Totalt	59,6 millioner kroner

Innenfor post 1 området har midlene blant annet gått til:

- Lønn til regionale paraidrettskonsulenter
- Special Olympics
- Deaflympics
- Grenseløse idrettsdager

Post 2 og post 3 midlene er overført til aktivitet i regi av særforbundene.

Innenfor post 4 området har midlene blant annet gått til:

- Prosjektstøtte
- Stipend
- Personressurser – toppidrett for funksjonshemmede
- Paraskolen

5. Andre tilskudd

5.1. Sunn idrett

Sunn idrett fikk tildelt 2 000 000 kroner i tildelingsbrev datert 8. februar 2017. Midlene kan benyttes over tre år.

Tilskuddet er øremerket:

- Sunn idrett jentecamp, 750 000 kroner
- Økt aktivitet inn mot toppidrettsgymnasene, 1 250 000 kroner.

NIF har totalt utbetalt 192 633 kroner til prosjektene i 2017.

Sunn idrett jentecamp

I 2017 ble jentecampen arrangert i Trondheim. Det deltok 38 jenter i aldersgruppen 15-16 år. Programmet inneholdt utfordrende treningsøkter, foredrag om kosthold, selvfølelse, vekst/utvikling. Topp utøverne Ida Alstad (håndball) og Hedda Hynne (friidrett) fortalte om sine erfaringer. I tillegg inneholdt campen praktisk matlaging og sosialt samvær. Campen vurderes som et viktig forebyggende tiltak mot spiseforstyrrelser blant unge idrettsjenter.

Totalt ble det benyttet 147 900 kroner av de tildelte midlene til dette tiltaket i 2017. Kostnadene var knyttet til opphold, aktivitetsutstyr, reisetilskudd, markedsføring, honorar til bidragsyttere og andel av lønn til Sunn idretts fast ansatte.

Økt aktivitet inn mot toppidrettsgymnasene

I 2017 var fokuset utvikling og planlegging av en ny undervisningsmodul for VG2 toppidrettselevne, kalt «Hverdagsmestring i et prestasjonsmiljø». Denne handler om hvordan motivasjon, fellesskap og balanse kan bidra til å styrke selvfølelse og forebygge prestasjonsstress.

To fagpersoner ble engasjert på timebasis på dette prosjektet, hvorav en hadde hovedansvaret. I tillegg bidro Sunn idretts fast ansatte og faglige nettverk i arbeidet.

Totalt ble det benyttet 44 733 kroner av de tildelte midlene til dette tiltaket i 2017. Kostnadene var knyttet til avlønning av innleide fagpersoner og til faglig utviklingsarbeid.

I 2018 og 2019 vil kostnadene være knyttet til ferdigstilling av undervisningsmodulen (workshops, produksjon av videoklipp m.m.), samt gjennomføring ved Sunn idretts samarbeidende toppidrettsgymnas.

Andre prioriterte tiltak under delprosjekt 2, vil i 2018 være et dagsseminar om psykisk helse for samarbeidsskolene (også idrettsungdomsskolene); en team-samling/kurs for Sunn idretts foredragsholdere; effekter for profilering og praktisk nytte for elevene; og anskaffelse av en kommunikasjonsressurs for bedre å kunne formidle kunnskap og gode holdninger blant idrettsungdommer, deres trenere og foreldre.

5.2. Ungdomslekene 2017

NIF ble tildelt 750 000 kroner til Ungdomslekene 2017 i tildelingsbrev datert 8. februar 2017.

Ungdomslekene arrangeres i regi av Særforbundsalliansen (SFA). SFA er et administrativt samarbeid bestående av 15 særforbund tilknyttet NIF. Følgende særforbund er med i SFA:

- Norges Gymnastikk- og Turnforbund
- Norges Badminton Forbund
- Norges Bordtennisforbund
- Norges Basketballforbund
- Norges Klatreforbund
- Norges Danseforbund
- Norges Skytterforbund
- Norges Studentidrettsforbund
- Norges Bandyforbund
- Norges Bowlingforbund
- Norges Biljardforbund
- Norges Bueskytterforbund
- Norges Bokseforbund
- Norges Fekteforbund
- Norges Vannski- og wakeboardforbund

Ungdomslekene 2017 ble arrangert 21.-23. april på Lillehammer. Alle nevnte særforbund, unntatt Gymnastikk- og Turnforbundet og Fekteforbundet, var med. Det arrangeres Norgesmesterskap for juniorer, eller tilsvarende turnering/konkurranse innenfor alle involverte idretter med hallene på Lillehammer som felles arenaer. Bowling ble arrangert på Gjøvik.

Hovedfokus under arrangementet 2017 var rekruttering av unge frivillige.

Det var en to-dagers samling i januar 2017 for unge ansvarlige frivillige fra alle særforbundene på Hamar i forbindelse med Idrettsgallaen.

For noen av særforbundene var det ungdomsutvalget som stod for selve gjennomføringen av arrangementet, og alle involverte særforbund hadde unge frivillige med i arrangementsstaben, som delaktige i gjennomføringen. I tillegg var Høyskolen på Lillehammer involvert via elever.

5.3. Konferanse for unge frivillige

NIF ble i tildelingsbrev datert 8. februar 2017, tildelt 250 000 kroner som skulle brukes til å gjennomføre en konferanse for unge ressurspersoner og frivillige i norsk idrett.

NIF skal, sammen med Landsrådet for Norges barne- og ungdomsorganisasjoner (LNU) og Norsk Tipping, arrangere en konferanse om ung frivillighet høsten 2018. Tildelte midler er overført til 2018 og vil bli benyttet til dette tiltaket.

5.4. Ung frivillig fond

NIF mottok i 2017 kr. 11 mill. til Ung frivillig fond (UFF) fra Kulturdepartementet.

Det overordnede formålet med tilskuddet er støtte til aktiv rekruttering av flere unge frivillige i forbindelse med store idrettsarrangementer. Tilskuddet skal bidra til utvikling av gode modeller som kan videreføres og brukes på tvers av arrangementer og idretter. Det legges særlig vekt på at tilskuddet skal bidra til å sikre videreføring av engasjementet og kompetansen som ble skapt og utviklet i forbindelse med Ungdoms-OL på Lillehammer 2016. Tilskuddet vil være en støtte til praktisk oppfølging av rådene fra unge ildsjeler som ble overlevert kulturministeren i etterkant av lekene på Lillehammer i 2016.

Informasjon om ordningen og utlysning av midlene ble gjort i juni 2017.

NIF mottok søknad fra tre arrangementer. To av søknadene ble innvilget. Dette gjaldt søknader fra:

- Sykkel VM i Bergen
- Barents Games i Bodø

NIF har mottatt en foreløpig rapport fra begge arrangementene, og de umiddelbare tilbakemeldingene og resultatene er gode. Det har vært tydelig kobling mellom de unges deltakelse i programmet/arrangementet og bidrag i eget idrettslag, både for nyrekrutterte unge ledere, og unge mennesker som var engasjerte i verv, før prosjektet kom i gang.

Oppfølgingsrapporten som skal leveres etter seks måneder, er ikke mottatt. Her vil det blant annet framgå hvilken rolle de unge deltakerne har i egen klubb noen måneder etter arrangementsslutt.

Norges Cykleforbund ble tildelt 550 000 kroner. Av disse er 450 000 kroner utbetalt. Barents Games i Bodø er tildelt 270 000 kroner. Beløpet er i sin helhet utbetalt.

5.5. Oppfølging av Kina-samarbeidet

Den 7. april 2017 undertegnet representanter for kinesiske og norske myndigheter et «Omforent memorandum om idrettssamarbeid mellom Folkerepublikken Kinas statlige idrettsadministrasjon og Kongeriket Norges kulturdepartement».

Hovedformålet med samarbeidet er å videreutvikle utveksling og samarbeid på idrettsområdet og fremme gjensidig forståelse og vennskap mellom Kina og Norge. Avtalen har en varighet frem til og med OL i Beijing 2022.

NIF tok i løpet av 2017 på seg det koordinerende oppfølgingsansvaret for norsk idretts leveranser inn i avtalen. I utgangspunktet er idrettene langrenn, hopp, kombinert og skiskyting inkludert i arbeidet, sammen med Antidoping Norge (ADNO) og Norges idrettshøgskole (NIH). I løpet av 2017 ble det også klart at Norges Håndballforbund blir en part i samarbeidet.

NIF ble i brev datert 5. oktober 2017 tildelt 700 000 kroner til oppfølging av dette arbeidet. Arbeidet blir fulgt opp av NIF, i tett samarbeid med de ovennevnte særforbundene, samt ADNO og NIH. 57 000 kroner er kostnadsført i 2017.

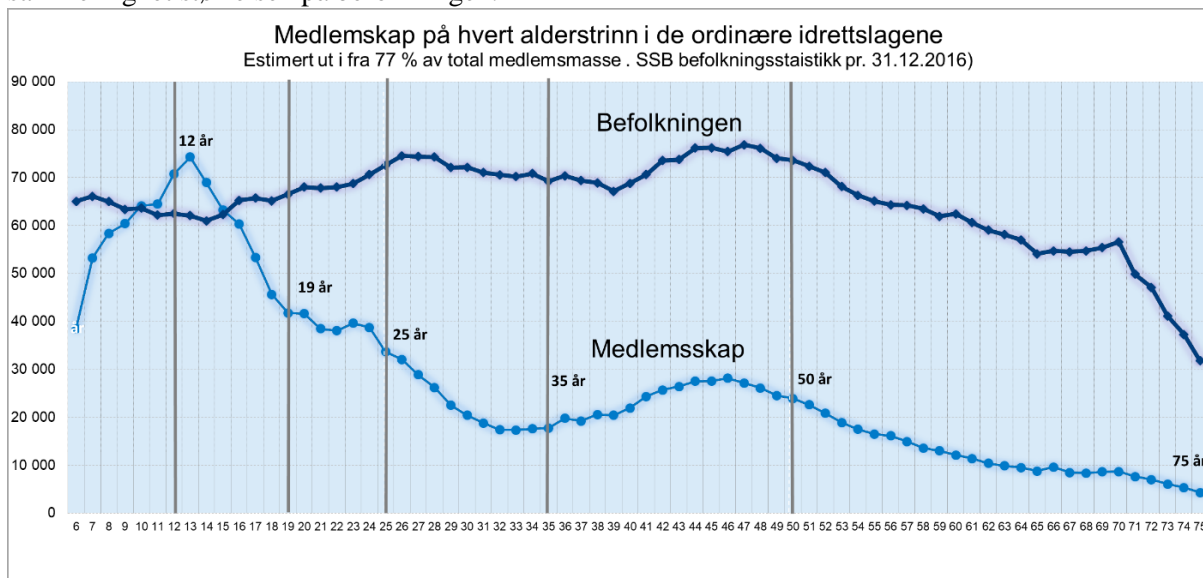
NIF hadde i 2017 flere vertskapsroller for flere kinesiske delegasjoner som kom til Norge, og det ble lagt ned et betydelig arbeid knyttet til å koordinere de norske innspillene til den norsk-kinesiske handlingsplanen for 2018 og å utarbeide en verdiplattform fra norsk idrett for samarbeidet.

6. Resultatgjennomgang

6.1. Idrett for barn i alderen 6 – 12 år

Mål 1: 70 prosent av årskullet skal fortsatt være aktive det året de fyller 12 år.

Inntil arbeidet med å innføre elektronisk medlemsregistrering er fullført, finnes det ingen fullgod statistikk på hvor mange enkeltpersoner som er aktive eller medlemmer i idretten. I både aktivitetstallene og medlemstallene vil de som er med i flere idrettslag eller idretter bli registrert flere ganger. Figuren nedenfor er hentet fra nøkkeltallsrapporten og viser antall medlemskap sammenlignet størrelsen på befolkningen.



En kan fastslå at en svært høy andel av 12-åringene er med i idretten, og mange er medlem i flere idrettslag.

Totalt er 498 288 mellom 6-12 år aktive medlemmer i norsk idrett (2016-tall). Aldersgruppen 6-12 år har holdt et stabilt høyt nivå i en årrekke, og opprettholder nivået med en vekst på +0,9 prosent også i 2016. Jentene har den mest positive utviklingen med +2,1 prosent, mens guttene står tilnærmet stille. Befolkningsveksten var +1,4 prosent i aldersgruppen. Trenden over seks år er klart positiv med +8,9 prosent i et alderssegment hvor idretten allerede har et solid grep. Befolkningsveksten i samme periode var 5,5 prosent i aldersgruppen. Jentenes aktivitetsøkning på +14,9 prosent er bemerkelsesverdig. Idretten ser derfor ut til å være relevant, og favner i økende grad den store bredden i de yngre aldersklassene.

I Ungdata 2017 undersøkelsen svarte 93 prosent av ungdommene at de har deltatt i organisert idrett i løpet av livet. Dette er en økning på 22 prosent fra 15 år tilbake og viser at den organiserte idretten står sterkt i barneårene, og delvis ungdomsårene.

Mål 2: All trening av barn skal ledes av personer med nødvendig idrettsfaglig kompetanse og forståelse for idrettens verdigrunnlag.

Det finnes ingen samlet oversikt over kompetansen til de som er trenere i barneidretten.

Det viktigste virkemiddelet for å oppnå målet er at flest mulig særforbund har et godt kurstilbud for trenere, og at flest mulig av de som trener barn, benytter seg av tilbudet. NIF kommer tilbake med en utfyllende rapport om kompetansearbeidet i nøkkeltallsrapporten.

NIF har gjennom idrettskretsene et særlig ansvar for å gjennomføre aktivitetslederkurs i barneidrett, med et spesielt fokus rettet mot de som skal være aktivitetsledere i idrettsskolene. Det har blitt gjennomført 104 Aktivitetslederkurs for barn gjennom idrettskretsene. I tillegg er det gjennomført 41 enkeltmoduler om barneidrett i 2017. Idrettsskoler for barn gir et variert og allsidig aktivitetstilbud hvor barn får prøve flere ulike idretter og aktiviteter i ulike miljøer. I 2017 har NIF tildelt 818 500 kroner i oppstarts- eller utviklingsstøtte til 78 idrettsskoler.

NIF har i 2017 ferdigstilt «foreldrekveld» og avholdt et webinar i oktober 2017 for kurslærere som kan gjennomføre «foreldrekveld» ute i idrettslag. Dette er et tiltak som retter seg mot foreldre, trenere, ledere og andre som håndterer barn i idrettslaget.

I 2017 utarbeidet NIF fem korte filmer for å vise frem og formidle Idrettens barnerettigheter, Bestemmelser om barneidrett og noen vanlige myter om barneidrett. Disse filmene brukes i foredrag, sosiale medier og ligger tilgjengelig for alle på NIFs nettsider.

NIF arbeider kontinuerlig med å gjøre innholdet i Idrettens barnerettigheter og Bestemmelser om barneidrett mer kjent i organisasjonen. Gjennom oppfølging av særforbundene, både i enkeltmøter, ved å svare på henvendelser, og gjennom «Post 3-runden» har arbeidet med å utdype bestemmelsene og rettighetene og implementering av sanksjonsreglement i særforbundene kommet langt på vei.

28 særforbund har i 2017 vedtatt sanksjonsreglement for brudd på bestemmelsene, og ytterligere 5 er på god vei.

Mål 3: Kostnadsnivået innenfor barneidretten skal være slik at ingen faller utenfor det idrettslige og sosiale fellesskapet.

Det vises til kapittel 4.7 som omhandler dette temaet.

Mål 4: Det skal være tilrettelagt for å kunne delta parallelt i flere idretter og fritidsaktiviteter gjennom oppveksten.

Se redegjørelsen gitt i kapittel 6.2 mål 4.

6.2. Idrett for unge i alderen 13 – 19 år

Mål 1: Andelen av årskullet som fortsatt er medlem i idretten det året de fyller 19 år skal økes til 35 prosent.

Tall for aktivitetsutviklingen i 2017 vil bli presentert i nøkkeltallsrapporten. Som beskrevet i kapittel 6.1 vil en ikke ha full oversikt over antall personer som er med i idretten inntil alle idrettslag har innført elektronisk medlemsregistrering. Figuren i kapittel 6.1 viser et forhold mellom antall medlemskap og antall innbyggere på i overkant av 0,6 for 19 åringene.

Ifølge Ungdata 2017 har den organiserte idretten en sterk posisjon blant norske ungdommer. Mens en del andre organiserte fritidsaktiviteter har vært i tilbakegang de siste tiårene, har andelen unge som er aktive i idrettslagene, holdt seg nokså konstant. 63 prosent av guttene og 56 prosent av jentene i 8.klasse trener eller konkurrerer ukentlig i et idrettslag. I 3.klasse på

videregående skole trener og konkurrerer henholdsvis 31 prosent av guttene og 17 prosent jentene i et idrettslag.

Det er registrert totalt 293 685 aktive medlemmer mellom 13 - 19 år i norsk idrett (2016-tall). Aldersgruppen 13-19 år har ligget på et stabilt nivå de siste årene, men har en oppgang på +1,9 prosent i 2016-tallene, etter en knekk i 2015-tallene (-1,9 prosent). Variasjonen de siste årene kan til en viss grad skyldes naturlige feilmarginer knyttet til omlegging til nytt registrerings-system, så trenden beskrives best som uendret. Befolkningsveksten siste år var -0,2 prosent.

Det som er spesielt for denne aldersgruppen er at medlemstallene er så stabile. Samlet sett har befolkningsveksten i denne aldersgruppen vært -0,9 prosent i seksårsperioden, mens antall aktive utøvere er endret -1,8 prosent. Både forskningen og den alminnelige debatten har vært preget av lave forventninger og påstander om økende frafall i idretten. Dette ser ikke ut til å stemme. Idrettens utfordring med å beholde og rekruttere ungdom er åpenbar, men inntrykket er at idretten holder stand i befolkningen.

Utviklingen blant jentene er klart positiv, og bedre enn blant guttene. Aldersgruppen har vært tydelig prioritert i norsk idrett som grunnlag for pengefordeling. Dette er også i tråd med statens mangeårige føringer for tildelingen av spillemidler.

Det er store forskjeller på hvordan særforbundene jobber med rekruttering av unge trenere og ledere. I noen særforbund er dette sentralt i alt arbeidet de som gjøres på trener- og lederutvikling, mens hos andre er dette ikke like høyt prioritert. Personer under 25 år som sitter i styreverv i norsk idrett, sitter 55 i sentrale organisasjonsledd, 125 i regionale ledd og 2696 i lokale ledd. Disse utgjør til sammen 6,7 prosent av alle styreverv i norsk idrett.

Mål 2: Alle idretter skal ha et attraktivt tilbud til ungdom som ønsker å trene uten store konkurransemessige prestasjonsmål.

Selv om mange ungdommer finner sitt aktivitetstilbud i sitt lokale idrettslag, er det fortsatt stort frafall i løpet av ungdomsårene. Det er flere årsaker til frafall, f.eks. krav til prestasjon, pålagt tidsbruk og at det ikke lenger er gøy, er blant de viktigste.

Særforbundene har ansvar for og jobber med å skape attraktive tilbud til ungdom som ønsker å trene uten store konkurransemessige prestasjonsmål. Noen idretters egenart gjør tilbudet for ungdom bredt og variert og er naturlig en aktivitet uansett ambisjonsnivå. Enkelte særforbund har også utviklet egne konsepter for ungdomssegmentet. Fellesnevneren for konseptene er variert og allsidig trening i et sosialt fellesskap uten konkurranser og prestasjonsmål. Eksempler på dette er Athletix i Friidrettsforbundet og Trenerbanken i Judoforbundet.

Ett av målene i spillemiddelsøknaden er å utvikle og implementere et nasjonalt konsept i fleridrettslag gjennom idrettskretsene. Dessverre lykkes det ikke med å finne finansiering til dette og det ble skrinlagt. Idrettskretsene jobber derimot med fleridrettslag og utvikling av deres aktivitetstilbud. I 2017 utviklet NIF «Temakveld – ungdomsidrett» som er en workshop som setter ungdomsidretten i fokus i idrettslagene.

Mål 3: Særidrettene må legge til rette for nyrekruttering i ungdomsalderen.

Det foreligger ikke en oversikt over hvilke særforbund som legger til rette for nyrekruttering av ungdom, men noen idretter har et stort potensiale til å rekruttere flere unge nybegynnere til sin idrett/grener.

Mål 4: Det skal være tilrettelagt for å delta parallelt i flere idretter og fritidsaktiviteter gjennom ungdomsalderen.

I følge Ungdata 2017 driver svært mange unge aktivt med idrett, med fotball som den enkeltidretten som organiserer klart flest. Dette er gledelig, men også en stor utfordring for målet om allsidighet og muligheten til å delta parallelt med flere idretter og fritidsaktiviteter gjennom ungdomsalderen.

NIF har i 2017 satt problemstillingen på agendaen gjennom en møterekke med de største særforbundene for barn og ungdom. Målet med denne prosessen var å bevisstgjøre særforbundene på sitt eget trenings- og konkurransetilbud for ungdom, og å sette dette opp mot hverandre – i lys av muligheten ungdom har til å drive med flere aktiviteter. Det viser seg å være svært utfordrende. For å få en bedre oversikt har NIF gjennom Post 3 møtene kartlagt hva særforbundene selv tenker om barn og unges muligheter til å være allsidige. Resultatene viser at det er store forskjeller mellom særforbundene, og at enkelte store idretter krever mye av hver enkelt utøver, noe som gjør det vanskelig å være med på flere aktiviteter i ungdomsalderen.

Mål 5: Kostnadsnivået innenfor den brede ungdomsidretten skal være slik at ingen faller utenfor det idrettslige og sosiale fellesskapet.

Se kapittel 4.7.

Mål 6: All trening av ungdom skal ledes av personer med nødvendig idrettsfaglig kompetanse og forståelse for idrettens verdigrunnlag

NIF ferdigstilte Aktivtetslederkurs for ungdom i 2017. Kursmateriell og innhold distribueres til organisasjonsledd som ønsker å benytte seg av kurset. På grunn av den økonomiske situasjonen og reduserte rammebetingelser i NIF ble det ikke gjennomført kurslærerkurs i 2017. Noen idrettskretser har likevel gjennomført kurs for aktivtetsledere i sitt fylke.

Det finnes i dag ingen samlet oversikt over kompetansen hos dem som er trenere i barneidretten. Det viktigste verktøyet er å sørge for at flest mulig særforbund har et godt kurstilbud, og at flest mulig av dem som trener barna, benytter seg av dette tilbudet. NIF kommer tilbake med en utfyllende rapport av kompetansearbeidet i nøkkeltallsrapporten.

6.3. Idrett for voksne 20+

Idrett for voksne deles inn i unge voksne 20-35 år og voksne 36 år og oppover. Utviklingsplanen for voksne er gjeldende for mosjonsidretten for hele alderssegmentet, samt at målformuleringen i spillemiddelsøknaden er lik, med unntak av et ekstra mål for unge voksne, derfor rapporteres hele mosjonsidretten for voksne samlet her.

«Ekstra målet» – mål 2 – for aldersgruppen 20 - 35 år gjelder muligheter og forutsetninger for å drive toppidrett. Det gis en særskilt rapportering for dette målet.

Mål 2: Idrettsutøvere som har nødvendige forutsetninger, ambisjoner og vilje, skal gis nødvendig faglig støtte og utviklingsmuligheter til å prestere på et høyt internasjonalt nivå i sin idrett.

Norge har i 2017 befestet sin posisjon som en ledende toppidrettsnasjon, først og fremst innenfor vinteridrettene, representert bl.a. ved langrenn, alpint, hopp, skiskyting, freestyle og snowboard. Men, vi har også prestert på høyeste nivå i flere sommeridretter, herunder kan nevnes bl.a. friidrett, sykkel, roing, orientering og håndball, som nå også er representert i toppen med et herrelag. Norge presterer resultater og når målsettingen innenfor vinteridrettene, der målet er å være blant de tre beste nasjonene i verden. Innenfor sommeridrettene har vi fortsatt en vei å gå for å nå målet om å være blant de 25 beste nasjoner. Under OL i Rio 2016 ble Norge nr. 74 på rankingen, men vi har sett en positiv utvikling gjennom 2017. Samlet sett (vinter og sommer) er Norge ranket som nasjon nr. 12 av *Greatest Sporting Nation*, som er en anerkjent internasjonal statistikk for idrettsprestasjoner, men det er først og fremst våre prestasjoner på snø som gir oss denne plasseringen. Norge har videre hevdet seg bra innenfor paraidretten med VM-medaljer i både svømming, rullestolcurling og roing, og medalje i para-EM i bordtennis. Olympiatoppen har gjennom 2017 revidert og revitalisert Olympiatoppens utviklingsstrategi mot 2022 og forsterket kommunikasjonen av denne. Her tydeliggjøres både visjon, verdigrunnlag, målsettinger og det operative samspillet mellom særforbundene og Olympiatoppen.

De overordnede målene står fast frem mot OL/PL i Tokyo 2020 og OL/PL i Beijing 2022, hvilket betyr at Norge skal jobbe hardt for å opprettholde sin posisjon som verdensledende innenfor vinteridrettene, samtidig som vi skal styrke vår posisjon innenfor sommeridrettene. Under OL i PyeongChang i 2018 ble Norge beste nasjon med 39 medaljer, som bekrefter at treningsarbeidet som nedlegges i særforbundene holder høyeste kvalitet og at samspillmodellen mellom særforbundene og Olympiatoppen fungerer etter intensjonen.

For at Norge skal henge med i den internasjonale konkurransen og nå våre mål i fremtiden, vil utvikling av Campus Sognsvann, et nytt toppidrettssenter og en forsterket nasjonal møteplass for norsk toppidrett, stå helt sentralt. Videre er det en økonomisk utfordring i flere av de mindre idrettene, der Norge tradisjonelt har prestert på høyeste nivå. Det finansielle grunnlaget i flere av disse særforbundene er nå så kritisk at både dagens og morgendagens toppidrettsutøvere ikke har råd til å satse og bruke tilstrekkelig tid på trening, samlinger og konkurranser. Derfor vil også forsterket utøverfinansiering være nødvendig for at vi skal kunne gjennomføre det faglige og kvalitative treningsarbeidet som er nødvendig for å nå våre overordnede mål.

Mål 1: Andelen av årskullet som fortsatt er medlem i idretten det året de fyller 35 år skal økes til 15 prosent og 20 prosent av årskullet skal fortsatt være aktive i idretten det året de fyller 50 år.

Alderssegmentet 36 år og oppover inneholder mange medlemmer som både er fysisk aktive selv, men som også kun er engasjerte som ledere, trenere eller i andre støttefunksjoner i idrettslaget. Mange er også bare medlemmer for å støtte det lokale idrettslaget økonomisk og med dugnadsarbeid.

Norsk Monitor spør også om dette, men utvalget i det enkelte årskull er lite og dermed ikke representativt for enkelt kull. Det gir derfor mer mening å se på aldersintervaller. Undersøkelsen viser at 16,7 prosent av personer mellom 20-35 år trente med et idrettslag det siste året og 6,9 prosent har trent med et bedriftsidrettslag. Dette er en liten nedgang fra sist måling (2015/2016) fra henholdsvis 17,7 og 8,2 prosent. Når det gjelder 36 år og eldre har 9,2 prosent trent med idrettslag og 3 prosent med bedriftsidrettslag. Her er det ikke store endringer siden forrige måling (hhv. 9 og 3,5 prosent).

Målinger fra Norsk Monitor viser at 23,4 prosent av personer i aldersgruppen 20-35 år er medlem i et idrettslag, mens 27,8 prosent av personer 36 år og eldre er medlemmer. Dette er en nedgang siden forrige måling i 2015/2016 da andelen var på hhv. 24,1 og 29,6 prosent.

NIF innførte i 2017 en ny registreringsmulighet i samordnet rapportering for å få fram antall mosjonsgrupper for voksne i idrettslag som ikke er tilknyttet en særiddrett. Eksempler er grupper som driver med turmål, basistrening eller sesongvarierte aktiviteter. Nær 18 prosent av landets idrettslag har en slik mosjonsgruppe for voksne. Det blir spennende å se hvordan utviklingen blir i framtiden. Voksne utgjør størsteparten av Norges idrettsforbunds medlemmer, og aktivitet for voksne står sterkt i organisasjonen. Bedrift-, Fotball-, Golf- og Skiforbundet er forbundene som aktiviserer flest voksne.

Idrettstingets mål er at norsk idrett skal bli størst på idrett og treningsfelleskap for voksne i idrettslagene, og sette oppfølging av medlemmene gjennom alle livsfaser på dagsorden. Ifølge Norsk Monitor oppgir 73,9 prosent av voksne 20 år og eldre at de har drevet fysisk aktivitet og idrett på egenhånd det siste året, 29,9 prosent har trent på privat treningsstudio, mens 15,3 prosent har trent med et idrettslag eller bedriftsidrettslag (hhv 11,2 og 4,1 prosent) (NM 2017/2018). Norsk idrett er således ikke den største aktøren for idrett og treningsfelleskap for voksne. Målingen fra 2015/2016 viste at 27,7 prosent hadde trent på privat treningsstudio, mens 16 prosent trente med idrettslag (hhv. 11,3 og 4,7 prosent i idrettslag og bedriftsidrettslag). Ifølge Norsk Monitor er altså trenden de siste årene negativ for idretten. Det er urealistisk at idretten skal bli større enn treningscenterbransjen i løpet nær framtid, men målet er å øke andelen voksne som trener med et idrettslag eller bedriftsidrettslag, gradvis år for år.

Det må bli økt forståelse i hele organisasjonen om at mosjonsidrett for voksne må inn i klubbutviklingsarbeidet og nedfelt i handlingsplaner dersom norsk idrett skal oppnå flere voksne, aktive medlemmer.

I løpet av 2017 har NIF og særforbund fortsatt arbeidet med å gjennomføre tiltakene i utviklingsplanen for voksenidrett. Planen tar for seg de viktigste handlingspunktene for å nå det overordnede målet for voksne, med arbeids- og ansvarsfordeling mellom NIF, særforbund og idrettskretser. NIF har gjennomført gruppevise møter med alle særforbund om voksenidrett, med den hensikt å få status på deler av utviklingsplanen, samt at særforbundene skulle få utvekslet erfaring med hverandre om voksenidrett. Møtene bidro til å få sterkere fokus på at voksne er viktige for organisasjonen, en bevissthet om at særforbundene allerede gjør mye for voksne og at det er et stort potensiale til å få flere voksne i aktivitet i våre idrettslag. Videre er det gjennomført to fagmøter med særforbund med temaer som handlingsplaner, aktivitetskonsepter og synliggjøring. Alle særforbund er nå med i et nettverk hvor relevant informasjon om voksenidrett blir delt. Temasiden på idrettsforbundet.no har blitt noe revidert.

Mål 3: Idretten skal gi tilbud om treningsfelleskap for de som ønsker å trene variert og uten store konkurransemessige prestasjonsmål.

NIF har ikke prioritert ressurser til å gjennomføre en egen befolkningsundersøkelse blant voksne for å avdekke deres behov for treningstilbud i idrettslag, NIF har utarbeidet et spørsmålsunderlag som særforbund kan tilpasse og benytte i egen organisasjon for å kartlegge status og kapasitet for treningstilbud for voksne i respektive idrettslag.

Spørsmålsunderlaget er sendt til alle særforbund med oppfordring om å gjennomføre en slik undersøkelse. Undersøkelsen kan enten sendes til idrettslag eller benyttes ved klubbbesøk. NIF

har også utarbeidet et for en temakveld med mål om å få flere voksne, aktive medlemmer. Dette opplegget kan særforbundene benytte i klubb utviklingsarbeid.

Mål 4: Norsk idrett må ha et konkurransetilbud som er egnet som treningsmål for alle aldre og prestasjonsnivåer

«Alle» særforbund har enten seriespill for voksne, voksen- eller mastersklasse i konkurranser og turneringer for voksne. Dette administreres og utvikles kontinuerlig av særforbundene. Flere særforbund har også tiltak som innebærer alternativ konkurranseform rettet mot både medlemmer og ikke-medlemmer. For eksempel Svøm langt, Sykle til jobben, tur-orientering og merketaking.

Mål 5: Sær idrettene må legge til rette for rekruttering av nye voksne.

De fleste idretter er tilpasset voksne og appellerer til disse gjennom sin egenart. Rekruttering av voksne går i stor grad av seg selv lokalt, men det finnes fremdeles stort potensial for rekruttering av nye aktive innenfor denne gruppen. Mange særforbund har opplæringskurs i sin idrett som kan rettes mot voksne. Eksempler er golfkurs, svømmekurs og langrennskurs.

Enkelte særforbund har konkurransefrie mosjonskonsepter tilpasset voksne. Eksempelvis Fleridrettsforbundets Friskis & Sveltis, Bedriftsidrettsforbundets Bli Sprekere og Aktiv Bedrift, Gymnastikk- og Turnforbundets GymX og Fotballforbundets Fotballfitness.

De fleste særforbund arbeider med å synliggjøre gode tiltak på sine nettsider, i sosiale medier og i foredrag, eller de tipser andre idrettslag om gode tiltak gjennom klubbbesøk. En oversikt over noen medlemsfordeler en får ved å være medlem i NIF, finnes på NIFs hjemmeside:

<https://www.idrettsforbundet.no/tema/voksenidrett/hvorfor/>.

Andre tiltak og virkemidler som bidrar til rekruttering av voksne til idrettslag, er blitt delt og drøftet på møteplasser organisert av både NIF og særforbundene selv.

Studentidretten

Norges studentidrettsforbund har hatt en jevn og positiv utvikling de siste årene, og gjør et viktig arbeid for unge voksne under utdanning. Studentidretten er viktig for organisasjonen blant annet for å opprettholde idrettsinteressen og for rekruttering til frivillig arbeid og styreverv senere. Studentidrettslagene er svært allsidige og tilbyr aktiviteter og deltakelse innenfor en rekke av særforbundene.

Bedriftsidretten

Norges Bedriftsidrettsforbund er et av de største særforbundene og er det eneste forbundet med arbeidslivet som primær arena. I tillegg til den tradisjonelle bedriftsidretten som håndball, fotball og innebandy, har forbundet utviklet konseptet Bli Sprekere. Konseptet er en fellesbetegnelse for all gruppetrening organisert av en kvalifisert aktivitetsleder, der deltakerne ikke trenger å være tilknyttet en medlemsbedrift for å delta. Forbundet organiserer årlig kampanjen Sykle til jobben, som har stor deltakelse over hele landet.

6.4. Toppidrett og talentutvikling

Mål 1: Norsk toppidrett må fortsette å være verdensledende på kunnskap og verdier.

Norge har i 2017 opprettholdt sin posisjon som en ledende toppidrettsnasjon og vi har jobbet målrettet for å utvikle norsk toppidrett i både topp og bredde. Bredde defineres her både når det gjelder bredden i toppen av den enkelte idrett (antall medaljekandidater) og mangfoldet av idretter som presterer på høyeste nivå. Sentralt i denne modellen står det tette samarbeidet mellom den enkelte særidretts landslag og Olympiatoppen.

Fagavdelingen på Olympiatoppen har en særskilt spisskompetanse innenfor toppidrettsrelevante fagområder som treningsfag, ernæring, helse, idrettspsykologi og coaching. Det faglige nivået videreutvikles kontinuerlig gjennom forskning og utvikling innenfor definerte og relevante problemstillinger/fagområder for idrettene. Målet er å være verdensledende på kompetanse. Dette løpende utviklingsarbeidet foregår i tett samarbeid med de beste fagmiljøene i inn- og utland, her nevnes både SenTIF/NTNU og NIH som kritisk viktige samarbeidspartnere. Fagkompetansen tilgjengeliggjøres for prioriterte idretter/trenere/utøvere i nært samspill med OLT-coachene, som koordinerer Olympiatoppens bidrag og leveranser til den enkelte idrett, både når det gjelder daglig trening på Olympiatoppen og idrettens treningsamlinger.

Olympiatoppen bidrar også til utvikling av bredden i norsk toppidrett gjennom egne samlinger for såkalte *utviklingsidretter*. Dette er idretter som foreløpig ikke er kvalifisert for høyeste nivå med internasjonale toppresultater, men der samlingene gir mulighet til å utvikle toppidrettskultur som en del av fellesskapet i norsk toppidrett - gjennom læring på tvers. En undersøkelse blant utviklingsidrettene viser at 69 prosent av disse idrettene har endret/utviklet treningen sin etter å ha fulgt Olympiatoppens utviklingsamlinger.

Det er størst bredde i toppen innenfor vinteridrettene, representert bl.a. ved langrenn, alpint, hopp, skiskyting, freestyle, snowboard og kombinert, men vi har også prestert på høyeste nivå i flere sommeridretter. Her kan spesielt nevnes VM-gull til Karsten Warholm på 400 m hekk, VM-bronse til Filip Ingebretsen på 1500 m og VM-sølv til herrelandslaget i håndball. Det var også flere andre fremragende prestasjoner innenfor friidrett, sykkel, roing, orientering, svømming og håndball på sommersiden. Under para-VM svømming tok de tre norske utøverne hele 9 medaljer, herunder 3 gull, samt gull i para-VM roing, gull i VM rullestolcurling og gull i para-EM bordtennis. Norge har også utøvere som har hevdet seg i World cup, bl.a. i alpint.

Norge er samlet sett (vinter og sommer) ranket som nasjon nr. 12 av *Greatest Sporting Nation*, og vi er ranket som nr.1 i forhold til folketall. Dette bekrefter at den norske toppidrettsmodellen er tilpasset våre spesifikke forutsetninger. Norge er plassert på denne statistikken med 21 poenggivende idrettsgrener, hvilket bekrefter at vi har et bra mangfold i norsk toppidrett. Av disse 21 idrettene er det 11 vinteridretter og 10 sommeridretter, og det er 19 olympiske og 2 ikke-olympiske idretter.

Olympiatoppen har lenge slitt med underkapasitet på treningsfasiliteter og anleggsflate. Den nye midlertidige treningshallen ble åpnet i juni 2017, og er et meget kjærkomment tilskudd til Olympiatoppen og de beste utøverne/trenerne inntil Campus Sognsvann står ferdig. Den nye hallen har bidratt til å løfte kvaliteten på det daglige treningsarbeidet, ikke minst innenfor teknisk/motorisk trening.

Olympiatoppen har gjennom 2017 revidert og revitalisert sin utviklingsstrategi mot 2022 og forsterket kommunikasjonen av denne. Her tydeliggjøres både visjon, verdigrunnlag, målsettinger og det operative samspillet mellom særforbundene og Olympiatoppen.

Det er avgjørende at vi har verdigrunnlaget til norsk toppidrett som en ledestjerne i alt vi gjør. Et viktig tiltak for Olympiatoppen i 2017 har vært å lede arbeidsgruppen som utarbeidet rapporten; *Forskrivning av legemidler til toppidrettsutøvere*. Det er ikke bare utarbeidelse av selve rapporten som må nevnes, men også den innsats som blir lagt ned for å implementere handlingsplan/tiltak spesifisert i rapporten. Her kan trekkes frem bl.a. rutiner for rapportering, egenerklæring, prosess for utskrivning av medikamenter og klassifisering av kosttilskudd.

Norsk toppidrett vil aldri kunne bli best som følge av verken folketall eller samlede ressurser til toppidretten. Et av våre viktigste konkurransefortrinn er kunnskap, og derfor står kunnskapsutviklingen og implementering av ny kunnskap – omsatt i anvendt kompetanse og ferdigheter – helt sentralt i den norske toppidrettsmodellen. Her er det tette faglige samarbeidet med Senter for Toppidrettsforskning/NTNU, NIH og andre universitet/høgskoler som prioriterer toppidrettsforskning helt sentralt. Gjennom samspillet mellom Olympiatoppen, forskningsinstitusjoner og særiddrettene bygger vi og tar ut det beste av hverandre – sammen, både i relevant FoU og ikke minst implementering i det daglige treningsarbeidet i den enkelte idrett.

Mål 2: Morgendagens toppidrettsutøvere skal få utviklingsmuligheter gjennom lokale kraftsentra og gode utviklingsmiljøer.

Den vesentlige del av utviklingsarbeidet av morgendagens toppidrettsutøver foregår gjennom den daglige trening i klubber og lokale/regionale prestasjonsmiljøer. Særforbund og klubber jobber systematisk med å legge forholdene til rette, sikre idrettens karrierevei og sikre riktig kunnskap gjennom kompetente trenere. Det er her stor variasjon mellom lagidretter og individuelle idretter, samt også store forskjeller mellom ulike idretter. For mange idretter er dette en kritisk flaskehals, da det ikke finnes økonomiske ressurser til å engasjere kompetente trenere i mange av klubbene. De store lagidrettene har egne akademier med ansatte trenere mens de mindre idrettene, ofte individuelle idretter, må basere seg på ufaglærte trenerressurser som ofte er foreldre. Frivilligheten er bærebjelken i den norske idrettsmodellen, men når det kommer til utvikling av toppidrettsutøvere, er klubber og prestasjonsmiljøer avhengig av å kunne engasjere kompetente trenere. Dette krever ressurser, som i mange tilfelle ikke er tilgjengelig.

Flere idretter, f.eks. padling og roing, har etablert regionale kraftsentra der særforbundets talentutviklingsmodell står veldig sterkt og der de beste talentene (utøvere med størst potensial) møtes for å trene på tvers av klubber. Her sikres rett kompetanse gjennom ansvarlige trenere ved kraftsenteret.

Det er også tett samarbeid mellom særidretten og toppidrettsgymnas. I mange tilfeller er det faglige treningstilbudet ved et toppidrettsgymnas meget bra og blir et naturlig neste steg når utøver når 15-16 års alder. I 2017 hadde vi i Norge 34 toppidrettsgymnas, fordelt med 12 private og 22 offentlige. Totalt var det 3100 elever, 460 deltidsengasjerte trenere og 51 forskjellige idretter. Det er imidlertid en utfordring å spisse det faglige treningsopplegget med rett kompetanse og treningsmiljø etter at elevene er ferdig med videregående skole. Dette er et område der både klubber og særforbund må styrke sin innsats ytterligere. Det handler først og fremst om å bygge treningsmiljøer med toppidrettskultur.

Olympiatoppens rolle i dette utviklingsarbeidet er å bidra med faglig spisskompetanse og støtte opp om det daglige treningsarbeidet som foregår med morgendagens utøvere, samt jobbe systematisk med trenerutvikling regionalt.

Mål 3: Morgendagens toppidrettsutøvere skal ha tilgang til kunnskap og oppfølging i alle landets regioner.

I løpet av 2017 har Olympiatoppen nådd målet om etablering av åtte regionale kompetansesentra / avdelinger av Olympiatoppen. Fra tidligere hadde vi seks regionale avdelinger, henholdsvis i Nord, Midt-Norge, Innlandet, Vest, Sørvest og Sør. I august 2017 ble OLT Sørøst etablert for å dekke fylkene Buskerud, Vestfold og Telemark. OLT Sørøst er etablert med hovedsete i Drammen, Campus i Skien og testsenter i samarbeid med HSN (Høyskolen i Sørøst Norge) i Bø. Videre ble grunnlaget for etablering av OLT Øst i Fredrikstad lagt i løpet av høsten 2017, med oppstart 1. januar 2018. I likhet med de andre regionale senterne er finansieringen basert på en samarbeidsmodell der fylkeskommuner/kommuner bidrar økonomisk og det faglige samarbeidet er basert på tett samarbeid med universitet/høyskoler.

Hovedmålgruppen for de regionale avdelinger av OLT er morgendagens utøvere, primært i perioden mellom ferdigstilt videregående skole og kvalifisering til landslag for senior, typisk aldersgruppen 19-23 år. Her jobbes det tett med særforbundene/særidrettene for å sikre kvalitet på den daglige trening og tilgang til spisskompetanse innenfor toppidrett. Den faglige kvalitet og kunnskap sikres gjennom faglige nettverk, kvalitetssikret og ledet av Olympiatoppens fagansvarlige sentralt. Slike nettverk med regionale fagressurser er etablert innenfor fagområdene; teknikk/motorikk, kraft/styrke, utholdenhet, ernæring, idrettspsykologi, toppidrettscoaching og helsenettverk. Gjennom vårt regionale faglige nettverk styrker vi både kvalitet og kapasitet nærmere morgendagens utøvere, der de bor og trener. Målet med denne organiseringen er å gjøre de beste flere, og å sikre etterveksten av morgendagens utøvere.

Finansieringsmodellen er derimot sårbar, da den er prisgitt regionale driftstilskudd fra fylkeskommuner og vertskapskommuner. Dette vil bli spesielt utfordret gjennom den pågående regionaliseringsprosessen på fylkeskommunalt nivå. Skal OLTs regionale avdelinger fylle sin misjon for å utvikle norsk toppidrett i et langsiktig perspektiv, er vi avhengig av fortsatt regional finansiering, minst på samme nivå som i dag.

Mål 4: Det skal være et systematisk planverk for talentutvikling i alle idretter.

Olympiatoppens mandat er å utfordre, støtte og kvalitetssikre særforbundenes arbeid med talentutvikling. Olympiatoppen har et tett og operativt samarbeid med særidrettene gjennom 16 talentutviklingsprosjekter (19 grener/idretter), der systematisk planverk for talentutvikling utfordres og sikres sentralt med særforbundene. Den faglige oppfølgingen og tiltakene i prosjektene blir gjennomført i nært samarbeid mellom særidrettene og Olympiatoppen sentralt/regionalt. På denne måten sikres både det sentrale systematiske planverk og implementering av kunnskap i treningsarbeidet hos de som arbeider med talent- og trenerutvikling lokalt. 10 av de 16 prosjektene kjøres med støtte fra Sparebankstiftelsen DNB, men vi har per i dag ikke ressurser til å jobbe like systematisk med alle særforbund. Innenfor de rammer og prioriteringer vi har i Olympiatoppen, støtter vi også opp om å kvalitetssikre det systematiske planverket i øvrige prioriterte idretter utover de 16 prosjektene.

Dette målområdet må også sees i sammenheng med mål 2 (morgendagens toppidrettsutøver skal få utviklingsmuligheter gjennom lokale kraftsentra og gode utviklingsmiljøer) og mål 3 (morgendagens toppidrettsutøvere skal ha tilgang til kunnskap og oppfølging i alle landets regioner). Vi jobber systematisk for å utvikle neste generasjon toppidrettsutøvere gjennom å styrke 3-partsarbeidet mellom særforbund, klubb-/treningsmiljøer lokalt og Olympiatoppen regionalt. Særforbundene sentralt må utvikle tydelige karriereveier og et systematisk planverk for talentutvikling, særidrettene må utvikle sterke treningsmiljøer med prestasjonskultur

lokalt/regionalt og Olympiatoppen må ha kapasitet og ressurser til å støtte særidrettens langsiktige toppidrettsarbeid i regionene.

Mål 5: Toppidrettsutøvere med funksjonsnedsettelse skal være fullt integrert i landslagsvirksomheten i alle relevante idretter.

Det er en betydelig styrke for mangfoldet og miljøene i norsk toppidrett at paraidretten er integrert. I all aktivitet på Olympiatoppen er det lagt til rette for full integrering, men det varierer noe hvordan dette gjennomføres i den enkelte særidrett i trening og samlingsvirksomhet. I noen særidretter er det full integrering med felles treninger/samlinger, eksempelvis svømming og roing, mens det i andre idretter er egne landslag for paraidretten, eksempelvis langrenn/skiskyting. For å videreutvikle den paralympiske idretten har vi gjennom 2017 identifisert noen innsatsområder som må prioriteres og styrkes.

Først av alt er det helt avgjørende å jobbe langt mer systematisk med å kartlegge og rekruttere potensielle paralympiske utøvere. Akilleshælen for norsk paraidrett er det lave antall utøvere som driver seriøs parasatsing. Bredden i toppen er liten og det for få som kommer opp bakfra. I 2017 har Olympiatoppen drevet «Para-skolen», et sentralt prosjekt med støtte fra Gjensidigestiftelsen, der målet er å kjøre regelmessige samlinger for neste generasjon parautøvere i tett samarbeid med særforbundene. Vi har også startet opp regionale paralympiske «rekruttsamlinger» i samarbeid med særforbundene, der personer med funksjonsnedsettelse har fått et første innblikk i mulighetene for å utvikle seg som en potensiell paralympisk utøver. Denne type målrettede tiltak vil få forsterket oppmerksomhet i tiden som kommer, der det samarbeides tett mellom særforbundene og Olympiatoppen sentralt og regionalt.

Ressurssituasjonen for utvikling av den paralympiske landslagsvirksomheten er meget krevende og sponsorsituasjonen er for dårlig. Særforbundene må selv prioritere paraidretten innenfor sine rammer, samtidig som norsk idrett sammen med myndigheter og andre viktige samarbeidspartnere må sikre mer ressurser til den paralympiske satsingen. Det er mangel på ressurser til engasjement av trenere, gjennomføring av samlinger, utvikling av utstyr og betaling av ledsagere.

FoU og utvikling/tilpassing av utstyr er også et område der vi ser stort behov og potensial for videreutvikling av den paralympiske idretten. Det er pågående forskning ved SenTIF/NTNU, men dette arbeidet må videreutvikles og det må legges til rette for en tettere samarbeid med den enkelte idrett for å kartlegge idrettene/utøvernes behov.

Det er et stort potensial i norsk paraidrett, hvilket vi fikk demonstrert i PL i PeyongChang, der Norge tok åtte medaljer, i tråd med målsetting. Vi ser et betydelig utviklingspotensial i fremtiden der Olympiatoppen, særforbundene og forskningsinstitusjoner jobber tettere sammen for å ta ut synergier.

6.5. Kvinners deltakelse og styring i norsk idrett

Mål 1: Øke kvinnenenes deltakelse i idretten.

Se kapittel 2 og 4.6.

Mål 2: Bedre kjønnsbalanse i styringen av norsk idrett

24 (44 prosent) særforbund har beskrevet eller nevnt spørsmål om kjønn og likestilling i et planverk (langtidsplan, virksomhetsplan, likestillingsplan, og lignende). Ni (17 prosent)

særforbund har tallfestede konkrete mål og syv (13 prosent) særforbund har satt av øremerkede midler til dette arbeidet.

Ved alle utviklings- og lederprogrammer sikres det 50 prosent deltagelse av kvinner i opptak. Det er utarbeidet en veileder for valgkomiteer, som særskilt tar for seg betydningen av kjønnsbalanse i sammensetningen av styrer. Det er også gjennomført et kurs for valgkomiteer som tar opp tematikken.

15 kvinner har hatt egen mentor gjennom et mentorprogram.

Mål 3: Flere kvinnelige trenere i norsk idrett

I alt har 20 særforbund, igangsatt og/eller videreført/gjennomført tiltak for å få flere kvinnelige trenere. De fleste blant disse, 12 særforbund oppgir 1-2 tiltak, mens 3 oppgir 5-6, noe som indikerer en stor satsing for å få opp andelen kvinnelige trenere. Totalt er det satt i gang, videreført og/eller gjennomført 46 tiltak.

Type tiltak kan være

- Rekrutteringskampanje(r) rettet mot kvinner for deltagelse på Trener 1.
- Gratis eller redusert kursavgift for kvinnelige deltagere på trenerkurs.
- Rekrutteringskampanje(r) rettet mot kvinnelige trenere for deltagelse på Trener 2-4 kurs.
- Egne tiltak rettet mot tidligere kvinnelige eliteutøvere.

Organisering av egne mentorløp for kvinnelige trenere, etablering av nettverk for kvinnelige trenere, egne Trenerkurs 1 -4 for kvinner, egne kvoter for kvinner på Trener 1-4.

6.6. Mangfold

Mål 1: Idretten skal være inkluderende og markere åpenhet for alle grupper i samfunnet.

Inkludering i idrettslag

NIF mottok 14, 5 millioner kroner i 2017 fra Kulturdepartementet til ordningen Inkludering i idrettslag, 1 million mer enn for 2016. NIF har fordelt midlene via idrettskretser og idrettsråd til idrettslag i utsatte bydeler i Norge. Det overordnede målet med ordningen er å inkludere nye grupper inn i lages ordinære aktivitetstilbud, gjennom å motvirke økonomiske og kulturelle barrierer som kan være til hinder for å delta i organisert idrettsaktivitet. Tilskuddet er blitt benyttet til tiltak rettet mot barn og ungdom med innvandrerbakgrunn, med særlig vekt på jenter, og mot barn og ungdom fra familier med lav betalingsevne. 356 idrettslag ble tildelt midler for 2017, en økning på ni idrettslag fra 2016. Disse idrettslagene har til sammen gjennomført ca. 450 tiltak, hovedsakelig i form av tilbud om ukentlig fysisk aktivitet eller åpne arrangement med et bredt spekter av ulike idretter. Det anslås at over 40 000 unike deltakere er blitt nådd gjennom tiltakene, samt at flere hundre barn og ungdom har fått økonomisk støtte til å dekke trenings- og medlemsavgiften. De fleste involverte idrettslag melder om flere medlemmer fra målgruppen. Denne ordningen bidrar både i tiltak og i holdninger til økt inkludering og mangfold i idretten.

ExtraStiftelsen

NIF er søkerorganisasjon til ExtraStiftelsen, en stiftelse som støtter prosjekter som fremmer fysisk og psykisk helse, mestring og livskvalitet. NIF fikk for 2017 tildelt 9 503 000 kroner til 33

prosjekter som har som mål å inkludere utsatte grupper i idrettslag. Prosjektene er i regi av alle idrettens organisasjonsledd. I forbindelse med ordningen organiserte NIF ett tildelingsseminar, ett tildelings- og oppfølgingsseminar og tre søkerkurs. Prosjektene søker, kommuniserer, samt rapporterer til ExtraStiftelsen via NIF. Den økonomiske støtten bidrar til at målsetningen til organisasjonsleddene om økt inkludering av mennesker med funksjonsnedsettelse, mennesker med innvandrerbakgrunn og andre grupper, oppnås.

NIFs Flyktningsfond

NIF har i 2017 videreført arbeidet med flyktningsfondet fra 2015 og 2016, og tildelt betydelige midler til idrettslagenes aktivitet for å inkludere beboere på mottak, nylig bosatte og innvandrere i lokalsamfunnene. NIFs flyktningsfond mottok i 2017 midler fra Utlendingsdirektoratet (UDI), Integrerings- og mangfoldsdirektoratet (IMDi) og Gjensidigestiftelsen og har gjennomført to søknadsrunder (vår og høst) for idrettslag i hele landet. Totalt har 430 idrettslag søkt om tilskudd fra fondet. Idrettslagene søkte om tilsammen 9,7 millioner kroner i 2017.

NIF har i 2017 tildelt totalt 4,1 million kroner fordelt på 197 idrettslag. NIFs flyktningsfond kan totalt sett rapportere om 2 579 aktive i målgruppen, og av disse har 978 blitt nye medlemmer i idrettslagene. Siden 2015 er det totalt 11 079 deltakere totalt som har deltatt i tiltakene. Det var stor geografisk spredning i idrettslagene som søkte, og fondet har bidratt til å skape aktivitetstilbud for barn og ungdom bosatt på mottak, samt nylig bosatte i kommuner, på landsbasis.

Mål 2: Norsk idrett skal inkludere nye aktiviteter i idrettstilbudet og prioritere tilrettelegging av idrettsanlegg for disse.

NIF har ingen oversikt over de prioriteringer som gjøres rundt i de forskjellige idrettsrådene når det gjelder hvilke anlegg som bør bygges lokalt.

I rapporten Anlegg og spillemidler 2017 fremkommer det at idrettslagene fremmer flere spillemiddelsøknader enn det kommunene gjør. Idrettslagene investerer også i flere anleggs kategorier enn det kommunene gjør.

6.7. Idrett for mennesker med funksjonsnedsettelse

Mål 1: Det skal være et tilbud for mennesker med funksjonsnedsettelse integrert i alle relevante idretters ordinære aktivitet og konkurransetilbud.

Arbeidet med å gi et tilbud for flere mennesker med nedsatt funksjonsevne har fortsatt for fullt i 2017. NIF sentralt har forvaltet midler, gjort evalueringer av tiltak, bidratt med kompetanseutvikling, samt fulgt opp de to målgruppene utviklingshemmede og hørselshemmede, gjennom deres respektive utvalg, samt hatt ansvar for delegasjon til både Special Olympics World Winter Games og Deaflympics. Som tidligere er det barrierer både ved registrering og det å nå ut med informasjon til potensielle utøvere. NIFs regionale paraidrettskonsulenter jobber regionalt, og bidrar med å koble utøvere og klubb, støtter sækretser og idrettslag, samt med rekrutterings- og informasjonsarbeid. 46 særforbund har rapportert tilbake gjennom NIFs årlige rapporteringsverktøy. Det jobbes jevnt og godt i mange forbund, men flere påpeker utfordringer ved å nå potensielle utøvere.

Mål 2. Norsk idrett skal gjennom sitt regionale nettverk medvirke til økt kvalitet i idrettslagene med mål om at flere medlemmer finner et varig tilbud.

Idrettsdeltakelse skjer primært lokalt, og de regionale konsulentene bidrar til å tilrettelegge for både gode klubbtilbud, men også koble utøvere med aktuelle klubber. I 2017 har det vært gjennomført tre «grenseløse idrettsdager», der fagkonsulenter har samlet en rekke særidretter med mulighet til å prøve idretten. NIF har i tillegg utviklet et konsept «paraidrettskveld», som går på åpne klubbkvelder der en kan prøve aktuell idrett i klubben. NIF håper at slike arrangement kan senke terskelen for å prøve nye idretter. Det samarbeides også med rehabiliteringsinstitusjoner for å kunne kanalisere ønske om videreføring av aktivitet utprøvd i rehabilitering, til å bli et medlem i et idrettslag. Regionale fagkonsulenter samarbeider i stor grad med aktører innenfor særidretter, samt andre aktører som fylkeskommune og kommune.

6.8. Idrett for utviklingshemmede

Mål 1: Norsk idrett skal gi et bredt idrettstilbud til mennesker med utviklingshemming.

I 2017 fordelte NIF 2 mill. kroner til særforbundene for å styrke deres klubb-, trener- og aktivitetsutvikling. Fotball og håndball er de to idrettene som har flest antall utviklingshemmede utøvere, og begge disse forbundene har gjennom året jobbet godt med å utvikle et idrettstilbud for målgruppen. Flere særforbund har utviklet nye former for aktivitet tilpasset målgruppen, der rytterforbundet og orientering er to eksempler som har jobbet godt med dette. NIF noterer at det gjennom dette arbeidet rekrutteres flere utviklingshemmede til lagene. Det er viktig at særforbundene fortsatt får en ekstra støtte for dette arbeidet.

Mål 2: Mennesker med utviklingshemming skal ha tilbud om deltakelse i idrettsarrangementer.

Flere forbund har tilrettelagte idrettsarrangementer for utviklingshemmede, både på lokalt nivå, regionalt nivå og på nasjonalt nivå. Eksempelvis har både fotballforbundet og håndballforbundet i flere år hatt en stor landsturnering, og svømming har sitt landsstevne for målgruppen. Friidrettsforbundet og Bandyforbundet har for første gang startet regionale serier for utøvere med utviklingshemming.

I tillegg til det nasjonale arrangementene, sendte NIF en delegasjon på 34 utøvere i fem følgende grener; alpint, langrenn, skøyter, innebandy og snowboard, til Special Olympics World Winter Games i Østerrike i 2017.

6.9. Egenorganisert idrett

Mål: Hensynet til egenorganisert aktivitet skal hensyntas når idretten planlegger anlegg som kan være egnet til kombinert bruk i nærmiljøene.

Idretten er opptatt av at det bygges både idretts- og nærmiljøanlegg. Det foregår mye egenorganisert aktivitet i så godt som alle idrettsanlegg. I en del idrettsanleggstyper som svømmeanlegg, alpinanlegg, golfanlegg, sandvolleyballbaner og skiløyper utgjør sannsynligvis den egenorganiserte andelen langt over 50 prosent.

I enkelte sammenhenger skapes det et inntrykk av at det er et motsetningsforhold mellom organisert idrett og såkalt egenorganisert aktivitet. Dette er feil. Idretten ønsker at det bygges begge typer anlegg da disse utfyller hverandre på en god måte.

Dette kommer til uttrykk når en ser på hvem som bygger nærmiljøanlegg. Det ble totalt godkjent 1 175 spillemiddsøknader knyttet til nærmiljøanlegg i 2017. 22 prosent (259 søknader) av disse ble fremmet av idrettslag. Anleggene har en investeringsramme på hele 119 millioner kroner. Det offentlige stort sett ved kommune, sto bak 67 prosent av søknadene, mens 11 prosent kom fra andre organisasjoner som grendelag, velforeninger og friluftslivsorganisasjoner.

6.10. Verdikjeden

Mål: De sentrale organisasjonsleddene skal innrette sitt arbeid slik at det på en effektiv måte understøtter lokal organisasjons- og aktivitetsutvikling.

Norsk idrett er bevisst at den brede aktiviteten blir organisert av idrettslagene. NIF, idrettskretsene og særforbundene har i 2017 understøttet det lokale idrettsarbeidet gjennom økt satsing på klubb utvikling og trenerutvikling. Det skal sikre et bredt organisasjonsarbeid og aktivitetstilbud gjennom idrettslagene. Gjennomførte tiltak vil fremgå av nøkkeltallsrapporten.

6.11. Samhandling på tvers

Mål 1: Norsk idrett skal samles om felles utviklingsplaner på viktige områder som avklarer mål, ansvar og oppgaver mellom organisasjonslinjene på alle nivåer.

Fra 2016 er det opprettet en felles administrativ styringsgruppe med representanter fra idrettskretsene, særforbundene og NIFs ledelse. Idrettsstyret vedtok felles utviklingsplaner i november 2016, og disse er fulgt opp i dialogen med hvert særforbund i 2017.

Mål 2: Etablere og videreutvikle kostnadsbesparende fellesfunksjoner på områder hvor store deler av organisasjonen har sammenfallende behov.

Idrettstinget ga et tydelig signal om at samarbeid på tvers av organisasjonslinjene er viktig side ved den norske idrettsmodellen, og at dette kan gjelde på en rekke områder. Det vil bety mye for effektivisering og rasjonell bruk av tilgjengelige ressurser. IT-området er evaluert av et eget utvalg. Rapporten ble levert i november 2016. Anbefalingene er systematisk fulgt opp administrativt og i Idrettsstyret gjennom 2017. I 2017 har NIF startet et omfattende moderniseringsprosjekt. Det vil involvere og påvirke hele organisasjonen.

Mål 3: De sentrale leddene skal ha en god og avklart arbeidsdeling, og opptre koordinert overfor de lokale idrettslagene.

Arbeidsdelingen og samspillet mellom de sentrale organisasjonsleddene, helt ut til idrettsrådene, blir gjenstand for vurdering i moderniseringsprosjektet.

Når det gjelder Idrettstingets vedtak om at det skal bli lettere å kombinere ulike idretter, så er det nå innarbeidet i kriteriene for «kvalitet og verdigrunnlag» innenfor post 3, og blir fulgt opp i dialogen med hvert særforbund.

6.12. Kontinuitet og plan i organisasjonsarbeidet

Mål 1: Alle særforbund må ha tilrettelagt et utviklingstilbud for trenere, dommere og klubbstyrer innenfor sin idrett, eventuelt gjennom et tverrfaglig samarbeid.

Både særforbundene og idrettskretsene har direkte oppfølging av tilsluttete idrettslag. For å sikre en mer effektiv bruk av særforbundenes ressurser, har særforbundene siden 2005 samarbeidet om et konsept for utvikling av klubber og deres ledelse. Utgangspunktet er like prinsipper og felles grunntilbud for utviklingsarbeidet. Alt er lagt inn i en felles veilederutdanning der NIF har ansvar for å følge opp kompetanseutvikling og koordinering av konseptet.

- I 2017 har NIF utdannet 20 nye veiledere fra 10 særforbund og tre idrettskretser, slik at i dag er det 33 særforbund som har egne veiledere. Dette bidrar til at flere klubber følges opp og gis støtte fra sitt eget forbund.
- NIF har gjennomført introduksjon og opplæring av fagansatte i særforbund som ønsker å bruke idrettens felles konsept for utviklingen av idrettslag.
- NIF har i samarbeid med særforbundene tilrettelagt og gjennomført fagforum og veiledersamlinger for klubbutvikling. Her har særforbund delt erfaringer med hverandre og fått tilført mer kompetanse og inspirasjon til arbeidet med oppfølging av egne klubber. Møteplassene bidrar til mer og bedre samarbeid mellom ulike særforbund, og mellom særforbundene og idrettskretsene.
- Retningslinjene for kompetansesamarbeidet er oppdatert i 2017 for å gjøre det enda lettere å samarbeide på tvers av idretter og mellom særforbund og idrettskretser.

Flere særforbund ønsker et felles rammeverk for dommerutvikling i norsk idrett lignende det som finnes for trenere (Trenerløypa). Det har blitt gjennomført tre forberedende arbeidsmøter om dette med en arbeidsgruppe bestående av representanter fra syv særforbund og NIF. En Questback-undersøkelse ble sendt ut etter disse møtene til alle særforbund, resultatene viste at det er stor interesse for å vurdere et samarbeid på tvers mellom særforbundene. Utredning av en potensiell «Dommerløype» skal starte i 2018.

NIF følger også opp at arbeidet med trenerutvikling skjer innenfor rammene av en felles trenerløype, mer info om dette innenfor rapporteringen på 4.3.

Mål 2: Klubb- og gruppestyrer må følges opp regelmessig av idrettskretsene og særforbundene når det gjelder styrets ansvar, godt organisasjonsarbeid og strategisk ledelse.

NIF har gjennomført to kurslærerkurs der både særforbundene og idrettskretsene har utdannet egne kurslærere som kan introdusere styrene for deres ansvar og hvordan de kan legge strategisk til rette for en god utvikling av klubben, samt arbeidsmåter og hjelpemidler for godt organisasjonsarbeid. Det er i 2017 registrert 200 kurs med over 1700 deltagere.

Det elektroniske systemet «Bedre klubb» er snart ferdig utviklet, slik at klubber kan bruke løsningen til å sikre at de har kontroll på det de må, at de tar i bruk nyttige virkemidler for å jobbe med klubbens videre utvikling, samt gjennomfører klubbdrift på enklere og smartere måter.

6.13. Styrke og effektivisere organisasjonsarbeidet

Mål 1: Idrettslagene skal ha tatt i bruk moderne IT-løsninger for å rasjonalisere organisasjonsarbeidet.

Tabellen nedenfor viser hvor mange klubber som har tatt i bruk et elektronisk medlemssystem, hvem som er «leverandør» av systemet og hvor stor andel av medlemsmassen disse idrettslagene representerer. Dataene er fra oktober 2017.

	Klubber	Andel	Andel medlemsmasse
NIF	5 518	67,6 prosent	68,7 prosent
Eksterne	795	9,7 prosent	14,2 prosent
Særforbund	1043	12,8 prosent	11,2 prosent
Uten løsning	809	9,9 prosent	5,8 prosent
Sum	8165		

90 prosent av klubbene har tatt i bruk et elektronisk medlemssystem og to av tre klubber benytter KlubbAdmin som sitt system, 10 prosent benytter kommersielle systemer, mens de øvrige benytter systemer utviklet av særforbund. Idrettslagene som har tatt i bruk elektroniske medlemssystemer har 95 prosent av medlemsmassen.

Blant de ordinære idrettslagene som anvender KlubbAdmin som medlemsystem, er det fremdeles kun 45 prosent som har tatt i bruk betalingsløsningen, mens 1000 idrettslag har tatt i bruk det integrerte regnskapssystemet. Det vil sannsynligvis være vanskelig å få alle idrettslag til å benytte elektroniske medlemsskapsregistre uten at en knytter et krav om dette til for eksempel tildeling av midler.

Mål 2: Idrettslagene skal ha tatt i bruk moderne IT-løsninger for å effektivisere dialogen med medlemmene.

Det er arbeidet systematisk med å etablere fremtidige strategier for drift og utvikling av idrettens sentrale it-løsninger, bl.a. sikkerhets- og sourcingstrategier i 2017. Overordnet digitalt målbilde er vedtatt, og det arbeides med å implementere detaljerte strategier. Dette arbeidet forventes å ta lengre tid enn først antatt, som følge av reduserte budsjettammer for den sentrale it-virksomheten. Det vises videre til kapittel 4.2.

6.14. Modernisere organisasjonen

Mål 1: NIF skal ha avklart om det er mulig å etablere nye tilknytningsformer som gjør kan gjøre det enklere for den enkelte å bli medlem i norsk idrett.

Høsten 2017 åpnet Idrettsstyret for avgrensede forsøksordninger med direkte medlemskap. Dette prøves ut i noen få særforbund, herunder snowboard og squash, med tanke på en prinsipiell debatt på Idrettstinget i 2019. Dette blir et delprosjekt under moderniseringsprosjektet.

Mål 2: NIF skal ha avklart om det er mulig å etablere nye tilknytningsformer som gjør kan gjøre det enklere å etablere idrettslag og kunne delta i norsk idrett.

Høsten 2017 åpnet Idrettsstyret for avgrensede forsøksordninger med enklere idrettslag. Dette prøves ut i noen få særforbund, herunder bedriftsidretten og sandvolleyball, med tanke på en prinsipiell debatt på Idrettstinget i 2019. Dette blir et delprosjekt under

moderniseringsprosjektet. Det er en viktig del av prosjektet at rettigheter og forpliktelser skal følge hverandre på en balansert måte, slik at norsk idrett ikke mister sin identitet som medlemsbasert, frivillig, demokratisk og verdibasert.

Mål 3: Norsk idrett skal ha en felles kommunikasjonsplan på felles saksområder.

Det har ikke vært ressurser til å utarbeide noen felles kommunikasjonsplan for norsk idrett i 2017.

Mål 4: Norsk idrett skal innen utgangen av 2017 ha utarbeidet en felles handlingsplan og igangsette konkrete tiltak for økt kjønnsbalanse på alle nivåer i norsk idrett.

Arbeid for likestilling mellom kjønnene har vært prioritert de siste årene. Det ble satt mål for dette i utviklingsplanen for organisasjonsutvikling i 2016, og tiltak ble innarbeidet i handlingsplanen for 2017. Viktige tiltak har vært et rapporteringssystem kalt «Idrettens kjønnsbarometer», mentorprogram for 15 kvinner som ønsker seg en lederposisjon, to sentrale frokostmøter med kjønnsbalanse som tematikk, to nettverksmøter med sentrale kvinner i idretten, utarbeidet en mal for særforbund og idrettskretser til bruk for å etablere nettverksgrupper og møter, nettverk for kvinnelige ledere og trenere i flere idrettskretser, krav om 50 prosent deltagelse av kvinner i alle utviklings- og lederprogrammer, veileder for valgkomiteer som særskilt tar for seg betydningen av kjønnsbalanse i sammensetningen av styrever, et kurs for valgkomiteer som tar opp tematikken, presentasjon av data fra forskningsprosjekt under ledelse av professor emerita Kari Fasting for idrettens styrelederforum.

Hele 24 særforbund har beskrevet eller nevnt spørsmål om kjønn og likestilling i sitt planverk (langtidsplan, virksomhetsplan, likestillingsplan, og lignende). Ni (17 prosent) særforbund har tallfestede konkrete mål og syv (13 prosent) særforbund har satt av øremerkede midler til dette arbeidet.

Status i kompetanseutviklingen og styredeltakelse vil fremgå av nøkkeltallsrapporten.

6.15. Klubb og kompetanseutvikling

Mål 1: Idrettslagene skal utvikles gjennom regelmessig oppfølging fra særforbund og idrettskretser.

Klubb- og kompetanseutviklingsverktøyet «Bedre klubb» (omtalt som «bedre idrettslag» i søknaden) har vært under utvikling gjennom 2017. Arbeidet har i hovedsak gått ut på å utvikle den tekniske plattformen, samt å teste innhold på fagfolk i særforbund og idrettskretser. Alle særforbund med omfattende barne- og ungdomsidrett, har ikke rukket å etablere systemer for oppfølging og utvikling av prioriterte idrettslag på sentrale innsatsområder.

Oppfølging av idrettslagene beskrives også i kapittel 3.4 i rapporten.

Mål 2: Alle treningstilbud skal ledes av personer med nødvendig kompetanse og forståelse for idrettens verdigrunnlag.

Det er 50 særforbund som har godkjent Trener 1, 30 har godkjent Trener 2, 12 har godkjent Trener 3 og 1 særforbund har godkjent Trener 4 innenfor Trenerløypa. Flere særforbund har i løpet av 2017 også gjennomført piloter på etter- og videreutdanning (EVU) på Trener 1 og 2 nivå, og skal tilpasses inn i særforbundenes kursplaner i løpet av 2018. Dette bidrar til en kompetansebasert trenerutvikling innenfor norsk idrett for barn og ungdom. Det er noen

særforbund som har felles tangeringspunkter i sine sær idretter på Trener 1 og 2 nivå. De samarbeider om trenerutvikling (presisjonsidrettene som består av seks særforbund; skytter-, bowling-, curling-, casting-, biljard og bueskytterforbundet), og det er fem særforbund (svømme-, ski-, bandy-, golf og håndball (region innland) som har et samarbeid med Høgskolen i Innlandet på Trener 2 og 3 nivå.

NIF bidrar med fellesidrettslige moduler på Trener 1 og Trener 2-nivåer, fremst gjennom e-læring og EVU-tiltak på trener 2-nivå sammen med Sunn idrett om spiseforstyrrelser. Tallene fra 2017 viser at det var 13 089 personer som hadde gjennomført e-læring i NIF-regi, hvorav 3 632 personer har gjennomgått modulen om barneidrett- og idrettens verdigrunnlag. På Trener 1 er det et kompetansekrav om Hjerne og lungeredning (HLR) og totalt det er årlig ca. 2000 trenere som gjennomfører modulen med «MiniAnne». Antidoping Norge er involvert i trenerutviklingen på Trener 2-nivå og kursdeltakerne gjennomgår «Ren Utøver»-modulen. NIF v/Trenerutvikling og Olympiatoppen (OLT) bidrar sammen med 36 timer fellesmoduler på Trener 3 for særforbund og det var 54 deltakere fra 10 forbund som deltok på dette. NIF har i 2017 også satt fokus på «verdibasert trenerskap» og har gjennomført åtte prosesser med særforbund og andre påvirkningsagenter der målet er å utvikle en «Code of Conduct» for trenere i norsk idrett med utgangspunkt i idrettens verdigrunnlag. Første utkast blir ferdig i løpet av 2018.

I løpet av 2017 satte NIF i gang en prosess med å utvikle Trenerutviklerne (kurslærere) i særforbund og dette kommer til å være et fokusområde de nærmeste årene.

Vi har lite kunnskap om hvem som er trenere i idretten og ønsker å få mer kunnskap om dette for å kunne gi et enda bedre tilbud innenfor trenerutvikling i norsk idrett. NIF har i samråd med særforbundene inngått forsknings samarbeid med Høgskolen i Innlandet i 2017 for å kartlegge treneren i norsk idrett. Forskningsresultatene foreligger høsten 2018.

6.16. FoU

Mål 1: Norsk idrett skal være en kunnskapsbasert og lærende organisasjon.

Norsk idrett har de siste årene hatt et økt fokus på forskningsbasert kunnskap. Mye av kunnskapsutviklingen skjer i form av de fire sentra som KUD grunnfinansierer, og der NIF sitter i referansegrupper. NIF tildelte i 2017 noe midler også til senter for idrettsskedeforskning. Gjennom disse sentra ser en at også flere av særforbundene er aktive bestillere av forskning. Men ved andre høgskoler, universiteter og institutter skjer annen relevant forskning som også er nyttig for idretten. Ved at det er avsatt noe midler på post 1, samt midler på post 3 barn/ungdom/bredde, har en NIF nå noe midler til å støtte relevant forskning som skal bidra til utvikling av norsk idrett i et bredt perspektiv.

NIF har ikke inngått avtaler om nye prosjekter i 2017, men fulgt opp de prosjektene som ble igangsatt i 2016, samt jobbet med nye prosjekter som en håper å få startet opp i 2018. Bestillerrolle for prosjekter innen barn, ungdom og bredde ligger hos NIF, men forankring i utvalg og eventuelirka aktuelle særforbund.

Mål 2: Norsk toppidrett skal opprettholde sine fortrinn gjennom å være verdensledende på kunnskap og implementering av denne i treningsarbeidet.

Olympiatoppen har kontakt med, initierer og er med på en rekke forskningsprosjekter. Det vises for øvrig til kapittel 6.4.

MÅL 3 Norsk barne- og ungdomsidrett skal opprettholde sin rolle som en dominerende arena for inkludering, fellesskap og idrettslig utvikling.

NIF har i 2017 vært aktive i flere forskningsprosjekter. Høsten 2016 ble det igangsatt to store undersøkelser. Den ene var en kartlegging av den norske treneren. Det har i 2017 vært en storstilt innsamling av e-postadresser til trenere i ulike idretter, og deretter gjennomført en undersøkelse med cirka 5 000 respondenter. Denne forskningen blir gjort i samarbeid med Høgskolen i Innlandet. Publisering av prosjektet vil skje i 2019.

UNGdata er en stor undersøkelse blant elever i videregående skole, der en når en stor del av ungdomsmassen. I dette datasettet ligger det mange spørsmål knyttet til fysisk aktivitet, idrett mm. NIF har i samarbeid med NIH finansiert en stipendiat som skal bruke dette datamaterialet til spesifikke problemstillinger som er viktig å få belyst for norsk idrett, herunder frafall og økonomi som barriere for deltakelse. Stipendiaten startet høsten 2017, og vil levere avhandling i 2020.

I tillegg til dette ble det gjennomført en undersøkelse i særforbundene om tiltak for å få bedre kjønnsbalanse. Arbeidet ble utført av Kari Fasting og Trond Svela Sand, og gav en tilbakemelding på i hvilken grad politiske føringer blir oversatt til konkrete tiltak eller handlinger i organisasjonen. Dette har blitt fulgt opp i flere møter etter at rapporten ble fremlagt.

I tillegg har det i 2017 vært møter med flere ulike prosjekter, som det fortsatt er usikkert om vil starte.

6.17. Anlegg

Mål: Alle skal, uavhengig av bosted, ha god tilgang til idrettsanlegg og mulighet for både å delta i et organisert idrettstilbud og egenorganisert fysisk aktivitet.

Det planlegges og bygges idretts- og nærmiljøanlegg som aldri før. Det ble fremmet 3 738 spillemiddelsøknader i 2017. Anleggene har en samlet investeringsramme på nær 22 milliarder kroner.

986 søknader om tilskudd til ordinære anlegg og 730 søknader om støtte til nærmiljøanlegg ble fremmet for første gang. Investeringskostnaden er beregnet til 6,7 milliarder kroner. Det har vært en stor økning i planlagte investeringer de siste årene så NIF anslår at det ble bygget og rehabilitert anlegg for i størrelsesorden 5 - 6 milliarder kroner i 2017.

Til tross for dette vet vi¹ at rundt 25 prosent av idrettslagene opplever at de har «store» eller «svært store» utfordringer knyttet til anleggssituasjonen. Dette betyr at rundt 3 000 idrettslag har en problematisk anleggssituasjon, og en kan anta at alle disse gjerne skulle ha tilgang til minst ett ekstra anlegg. På bakgrunn av dette er det ikke urimelig å anta at det med dagens aktivitet i idrettslagene er behov for i størrelsesorden 2 - 3 000 nye idrettsanlegg. Økende medlemsvekst og endrede aktivitetstrender medfører ytterligere behov for anlegg.

Idrettslagene har tatt et stort ansvar for anleggsbygging, og har levert spillemiddelsøknader (ordinære anlegg) med tilhørende investeringer på åtte milliarder kroner siste seks år. NIF anslår at netto investeringen etter at spillemidler og merverdikompensasjon er hensyntatt utgjør over fire milliarder kroner.

¹ Kilde: Norges idrettshøgskole og forskningsprosjektet «Social Inclusion and Volunteering in Sports Clubs in Europe (SIVCSE)».

6.18. Idrettsarrangement

Mål 1: Norsk idrett skal nasjonalt, regionalt og lokalt opprettholde sin rolle som dominerende eier og tilrettelegger av idrettsarrangementer i Norge.

Det har ikke vært ressurser til å prioritere dette innsatsområdet i 2017.

Mål 2: Norsk idrett skal regelmessig være vertskap for internasjonale mesterskap, større konkurranser og stevner.

Det har i 2017 vært god dialog med Innovasjon Norge, herunder Norway Convention Bureau, om å rådgi og tilrettelegge gode konsepter og internasjonale søknadsprosesser, herunder partnerskap med nasjonale organisasjoner innenfor det offentlige og næringslivet. Samarbeidet er i en startfase.

Idrettsstyret har i 2017 også vurdert tidligere søknadsprosesser om OL/PL til Norge, og har kommet fram til noen grunnleggende premisser før NIF på nytt går inn i en ressurskrevende søknadsprosess. Det endrer ikke NIFs standpunkt om at det er naturlig for norsk idrett å søke om arrangøransvar for de olympiske og paralympiske vinterleker med jevne mellomrom.

6.19. Bredde i mediedekning

Mål: Norsk idrett skal arbeide for at alle særidretter til å oppnå mediedekning som bedre speiler mangfoldet i idretten.

NIF og særforbundene har som mål å etablere en egen plattform for publisering av innhold og dialog med medlemmene. Alle har behov for å kunne kommunisere med medlemmene på en enkel måte samt et ønske om å kunne inspirere og rekruttere ny aktive. NIF har ikke hatt mulighet til å utvikle, kjøpe eller etablere en slik plattform gjennom samarbeid og partnerskap med andre i 2017.

Behovet for en slik løsning er blitt definert som en del av målbildet for digitaliseringsprosjektet. På grunn av omstilling og kostnadsfokus vil en slik publiseringsplattform måtte bli til gjennom samarbeid med ett eller flere mediehus – eller en plattformtilbyder.

Dette er et viktig prosjekt for idretten av flere årsaker. Blant annet for å kunne:

- Ivareta rettigheter.
- Publisere og markedsføre nye og etablerte idretter igjennom levende bilder, og mobilt.
- Være mer målgrupperettet med informasjon/kommunikasjon.
- Ivareta og utvikle idrettens kommersielle interesser.
- Være en kanal for dialog med utøvere, organisatorer og frivillige.

Arbeidet for å få etablert en slik plattform er lagt inn under digitaliseringsprosjektet som er veldig partnerfokusert. Det er for eksempel opprettet dialog med Frivillighet Norge, Telenor, norske mediehus, internasjonale aktører og Olympic Channel.

6.20. Idrettens samfunnsbidrag

Mål 1: Norsk idrett har som en viktig oppgave å være en pådriver for idrett og fysisk aktivitet i samfunnet.

Norges idrettsforbund leverer idrett gjennom alle sine idrettslag, men har i kraft av sin størrelse og utbredelse en rolle å spille i å skape gode, aktive samfunn – både lokalt og nasjonalt.

I ti år har Norges idrettsforbund vært en del av Alliansen for én time daglig fysisk aktivitet i skolen. Sammen med Kreftforeningen, Legeforeningen, Nasjonalforeningen for folkehelsen og Fysioterapeutforbundet har NIF jobbet langsiktig overfor politikere, forskere og fagmiljøer for å få til et flertall for å innføre én time daglig fysisk aktivitet i skolen – ledet av kompetent personell.

Rett før jul i 2017 ble det vedtatt innført én time daglig fysisk aktivitet i hele grunnskolen – en gedigen seier for økt fysisk aktivitet i samfunnet og en stor mulighet for gode partnerskap lokalt for idrettslagene for enda bedre og mer fysisk aktive lokalsamfunn.

Norges idrettsforbund har også samarbeidet med Norsk Friluftsliv, både for å skyve på stortingsvedtaket om én time fysisk aktivitet i grunnskolen, men også for å sette søkelyset på folkehelse og helsefremmende aktiviteter i samfunnet.

Mål 2: Norsk idrett ønsker å bidra til et inkluderende samfunn.

I søknad om spillemidler for 2017 skriver NIF at vi ønsker å styrke vår administrative kapasitet når det gjelder arbeidet overfor mennesker med minoritetsbakgrunn.

Som følge av at tildelingssummen over post 1 ble redusert sammenlignet med søknadssummen, har administrasjonen ikke hatt kapasitet til å prioritere dette arbeidet. Det målrettede arbeidet mot innvandrerbefolkningen er midlertidig lagt på is.

Det gjøres imidlertid mye godt arbeid på dette området ute i idrettslagene og idretten bidrar til å skape et mer inkluderende samfunn rundt om i mange lokalsamfunn.

Mål 3: Norsk idrett vil påvirke utviklingen av internasjonal idrett og det verdigrunnlaget som styrer denne.

Representanter i internasjonale verv

Ved utgangen av 2017 var det registrert 257 nordmenn som besitter 320 internasjonale verv/posisjoner i internasjonale idrettsorganisasjoner. 202 av disse vervene/posisjonene er knyttet til olympiske idretter, 91 er knyttet til ikke-olympiske idretter og 20 er knyttet til paraidrett.

Av 54 nasjonale særforbund er det 48 som har representanter som besitter internasjonale verv/posisjoner.

NIF har i 2017 hatt en direkte relasjon til Den internasjonale olympiske komité (IOC) ved IOC-medlem Kristin Kloster Aasen. Hun ble valgt som nytt individuelt IOC-medlem under IOC-sesjonen i Lima (Peru) i september. Under samme sesjon valgte Gerhard Heiberg å tre til side som IOC-medlem. Han ble valgt inn som nytt honorært IOC-medlem.

I tillegg er Ådne Søndrål medlem av IOCs markedskommisjon, Tomas Holmestad er medlem av Lausanne 2020 koordineringskommisjon og Erik Solheim er medlem av IOCs bærekraft- og legacy-kommisjon.

Idrettsstyret vedtok i 2017 å fremme Astrid Uhrenholdt Jacobsen som kandidat til IOCs utøverkomité.

Innen den Internasjonale paralympiske komité (IPC) har NIF i 2017 vært representert gjennom Eskil Hagen som medlem av IPCs utøverkomité. I tillegg er Bjørn Omar Evju medlem av IPCs utviklingskomité, Terje Roel er medlem i IPCs komité for Paralympiske Leker, Tor Undheim er medlem av IPCs tekniske komité for nordiske grener, Grethe Andersen er medlem i IPCs kommisjon for rullestol, og Per Rune Eknes er nestleder i IPCs komité for svømming.

Idrettsstyret vedtok i 2017 å fremme Birgit Røkkum Skarstein som kandidat til IPCs utøverkomité.

I juni 2017 ble Terje Roel valgt til ny visepresident i Den europeiske paralympiske komité (EPC).

Bjørn Røine er president i Den europeiske døveidrettsorganisasjonen (EDSO).

I oktober 2017 ble Eldar Rønning valgt inn som nytt medlem av utøverkomiteen i Europeiske olympiske komiteer (EOC). I tillegg har NIF vært representert med Bjørn Sigurd Sommerfeldt i EOCs komité for Olympiske Leker og med Thomas Torgalsen i EOCs medisinske komité.

NIF startet i 2017 arbeidet med å lage en internasjonal strategi for norsk idrett, som blant annet vil ha som mål å skaffe norsk idrett større internasjonal innflytelse gjennom å få flere nordmenn i internasjonale posisjoner.

Internasjonale idrettskonferanser, møter og arrangementer

NIF har i 2017 vært representert ved en rekke internasjonale idrettskonferanser, møter og arrangementer, herunder: Den 130 IOC-sesjonen i Lima, generalforsamlingen til Den internasjonale sammenslutningen av Olympiske komiteer (ANOC) i Praha, EOCs generalforsamling i Zagreb, SportAccord Convention i Århus, IPCs generalforsamling i Doha, International Federations Forum i Lausanne, ENGSO generalforsamling i Paris, Barents Summer Games i Bodø, Nordisk idrettsmøte på Færøyene, De nordiske handikapidrettsforbundenes årlige møte i Stockholm.

Nordic International Leadership Education (NILE)

Sammen med idrettsorganisasjonene i Sverige, Danmark, Finland og Nederland igangsatte NIF i 2017 en ny runde med skolering av fremtidige internasjonale representanter fra norsk idrett. Skoleringsprogrammet har som mål å utvikle dyktige kandidater som stiller sterkere og bedre forberedt i kampen om internasjonale idrettsverv/posisjoner og samtidig styrke samarbeidet mellom nordiske representanter.

Det er tredje gang at NILE gjennomføres, og første internasjonale samling ble gjennomført i Norge i november. Denne runden med NILE avsluttes i 2018, og til sammen fem norske representanter deltar.

6.21. Åpent og verdibasert organisasjonsarbeid

Mål: Norsk idrett skal fremstå som åpen, ærlig og verdibasert i alt sitt organisasjonsarbeid.

Det vises til kapittel 4.4.

ØKONOMISK RAPPORTERING

Årsregnskap 2017

Årsregnskapet for 2017 viser et årsresultat (overskudd) på kr. 0,6 millioner.

Idrettsstyret har vedtatt følgende disponeringer av årsresultatet:

- Kr. 0,1 millioner avsettes/øremerkes til vedlikehold av Idrettens hus.
- Kr. 5,9 millioner disponeres av avsetningen/øremerkede midler til IT-utvikling
- Kr. 6,4 millioner tilføres den frie egenkapitalen.

Sum egenkapital i NIF pr. 31.12.2017, inkl. øremerkede midler (kr. 4,1 millioner), er totalt kr. 32,6 millioner.

Etter disponering av øremerkede midler, er den frie egenkapitalen økt med kr. 6,4 millioner. NIFs frie egenkapital er blitt økt fra kr. 22,1,0 millioner (pr. 31.12.2016) til kr. 28,5 millioner (pr. 31.12.2017).

2017 har vært et krevende år både ressursmessig og økonomisk for NIF med mange særskilte hendelser:

- Generalsekretærens fratreden
- Ansettelse av ny generalsekretær
- Redusert tilskudd fra KUD til post 1 (NIF sentralt)
- Nedbemanning med totalt 22 årsverk
- Innsynssaker
- Oppfølging av Åpenhetsrapporten
- Dopingsaker
- Bokettersyn
- Riksrevisjonens oppfølging av spillemidler


Det var i 2017 budsjettert med et årsunderskudd på kr 2 millioner. Det budsjetterte underskuddet uttrykker forventet endring i den frie egenkapitalen til NIF. Den frie egenkapitalen til NIF ble økt med kr 6,4 millioner.

Styrets beretning, det offisielle årsregnskapet for 2017 med noter, kontantstrømanalyse, , revisjonsberetning og kontrollkomiteens beretning for 2017 følger vedlagt.

Etter det offisielle årsregnskapet 2017 følger årsregnskapet på avdelingsnivå. Det er utarbeidet noter til avdelingsregnskapet som forklarer avvik mellom regnskap og revidert budsjett, samt avvik mellom regnskap og prognose.

For post 1 og post 4 er det i tillegg til avdelingsvis regnskapsoppsett vedlagt et regnskapsoppsett gruppert etter kostnadstyper, i tråd med revidert budsjett.

Lønnskostnadene i NIF sentralt og regionalt fremkommer i eget oppsett.



NORGES
IDRETTSFORBUND



NORGES IDRETTSFORBUND OG OLYMPISKE OG PARALYMPISKE KOMITÉ **ÅRSBERETNING OG ÅRSREGNSKAP 2017**

INNHold

STYRETS ÅRSBERETNING 2017

1	INNLEDNING	5	7	IDRETTSPOLITISKE SAKER	12
1	INNLEDNING	5	7.1	Nasjonalt arbeid	12
2	MEDLEMSKAP	5	7.1.1	Idrett i politikken	12
2.1	Organisasjonstall	5	7.1.2	Statsbudsjettet 2018	13
2.2	Individuelle medlemskap	6	7.1.3	Oppfølging av spillpolitikk og momskompensasjonsordningene	13
2.3	Kjønnsfordelingen	6	7.1.4	Stortings- og sametingsvalget 2017	13
2.4	Frivilligheten	6	7.1.5	Innsyn og åpenhet i Norges idrettsforbund	13
3	ØKONOMI	7	7.1.6	Idrett og skole	13
4	LEDERMØTET 2017	7	7.2	Internasjonalt arbeid	14
4.1	Åpningen og Idrettspresidentens tale	7	7.2.1	Representanter i internasjonale verv	14
4.2	Kulturdepartementets hilsmingstale	7	7.2.2	Internasjonale idrettskonferanser, møter og arrangementer	14
4.3	Faste saker	7	7.2.3	Idrettssamarbeid med Kina	14
4.4	Idrettspolitiske temaer	8	7.3	Internasjonalt utviklingsamarbeid	15
4.4.1	Åpenhet	8	7.3.1	Samarbeidsavtalen med Norad	15
4.4.2	Modernisering av norsk idrett	8	7.3.2	Idrettens fredskorps	15
4.4.3	Kjønnsbalansen i idretten	8	7.4	Verdiarbeid	15
4.4.4	Barents Summer Games	8	7.4.1	Idrettsglede for alle	15
4.5	Resolusjoner	8	7.4.2	Kommunikasjon av verdier og retningslinjer	15
4.5.1	Resolusjon om åpenhet	8	7.4.3	Ærlighet og fair play	15
4.5.2	Resolusjon om landslagsmodellen	9	7.4.4	Arbeid for likeverd	15
5	IDRETTSTYRET OG POLITISK SAMARBEID	9	7.4.5	Forebygging og håndtering av seksuell trakassering og overgrep	15
5.1	Idrettsstyret 2015-2019	9	7.4.6	Antidopingarbeid	16
5.2	Dialog og samarbeid	10	7.4.7	Arbeid mot manipulasjon av idrettskonkurranser	16
5.2.1	Dialogmøter	10	7.5	Organisasjonsutvikling	16
5.2.2	Koordinering på politisk nivå med særforbundene	10	7.5.1	Tverridrettslig samarbeid	16
5.2.3	Faglig og administrativt samarbeid	10	7.5.2	Lederutvikling i særforbund og idrettskretser	16
5.3	Idrettspolitiske utvalg	10	7.5.3	Organisasjonsutvikling i særforbund og idrettskretser	16
5.3.1	Norges Døveidrettsutvalg	10	7.5.4	Trenerutvikling	17
5.3.2	Utvalg for idrett for mennesker med utviklingshemning	10	7.5.5	Klubbutvikling	17
5.3.3	Idrettsmedisinsk etisk råd	11	7.5.6	Styrelederskolen	17
5.4	Viktige møteplasser i 2017	11	7.5.7	Flere kvinnelige ledere	17
6	IDRETTSPOLITISK DOKUMENT 2015-2019	12	7.5.8	Ungt lederskap	17
6.1	Sentrale oppgaver	12	7.6	Oppfølging av lov og organisasjon	17
6.2	Politisk påvirkningsarbeid	12	7.6.1	Habilitetsregister	17
6.3	Videre oppfølging av tingvedtak og mål i IPD	12	7.6.2	Regionalisering av idrettskretser	17
6.4	Medlemsorganisasjonenes oppfølging	12	7.6.3	Kontrollarbeid	17
			7.6.4	Organisasjonsdata og medlemstall	18
			7.6.5	Virksomhet i tråd med NIFs lov	18
			7.6.6	Kontroll av grunnlaget for momskompensasjonen på varer og tjenester	18
			7.6.7	Kompetanseutvikling innenfor lov og organisasjon	18

8	IDRETTE	18	9	IDRETTENS FINANSIERING OG RAMMEVILKÅR	24
8.1	Barneidretten	18	9.1	Spillemiddeltildelingen 2017	24
8.1.1	Utvikling	18	9.2	Store støtteordninger	24
8.1.2	Bestemmelser om barneidrett	18	9.2.1	Grasrotandelen fra Norsk Tipping	24
8.1.3	Økonomi som barriere for idrettsdeltakelse	19	9.2.2	Kompensasjon for vare- og tjenestemoms	24
8.1.4	Idrettsskoler for barn	19	9.2.3	Målet er fortsatt full kompensasjon	24
8.1.5	Aktivitetslederkurs	19	9.2.4	Kompensasjon for betalt merverdiavgift ved bygging av idrettsanlegg	24
8.2	Ungdomsidrett	19	9.3	Idrettsanlegg og utstyrsmidler	24
8.2.1	Utvikling	19	9.3.1	Rammebetingelser og kunnskap	25
8.2.2	Ungdomsløftet	19	9.3.2	Etterslep og spillemiddelsatser	25
8.2.3	UNG-Frivillig Fond (UFF)	20	9.3.3	Utstysordningen	25
8.2.4	FoU-arbeid	20			
8.3	Voksenidrett	20	10	REGNSKAP	25
8.3.1	Utviklingsplan og tiltak	20	10.1	Regnskap for 2017	25
8.3.2	Studentidretten	20	10.2	Eierskap i selskaper	25
8.3.3	Bedriftsidretten	20	10.3	Økonomisk situasjon	26
8.4	Toppidrett	21	10.3.1	Kredittrisiko	26
8.4.1	Olympiatoppens arbeid	21	10.4	Plassering av overskuddslikviditet	26
8.4.2	Resultatutvikling 2017	21	10.5	Statlig og fylkeskommunal støtte	26
8.4.3	Olympiatoppens organisasjons- og utviklingsarbeid	21	10.6	Styrets vurdering	26
8.4.4	Fagavdelingene og coachvirksomheten	21			
8.4.5	Campus Sognsvann	22	11	SENTRALADMINISTRASJONEN	27
8.4.6	FoU-arbeidet	22	11.1	Grunnfinansiering av felles IT-løsninger	27
8.4.7	Utøverfinansiering	22	11.2	Ulleval som administrasjonssentrum	27
8.5	Idrett for mennesker med funksjonsnedsettelse	22	11.3	Servicetjenester	27
8.5.1	NIFs rolle	22	11.4	Miljø 40	27
8.5.2	Tilskudd til målgruppen	22	11.5	Bardufosstun	27
8.5.3	Rekrutteringstiltak	22			
8.5.4	Rammebetingelser	22	12	PERSONAL	27
8.5.5	Idrett for utviklingshemmede og Special Olympics	23	12.1	Utviklingen i antall ansatte	27
8.5.6	Døveidretten	23	12.2	Idrettsstyrets godtgjørelse og generalsekretærens lønn	27
8.6	Inkludering og mangfold	23	12.3	Sykefravær og arbeidsmiljø	28
8.6.1	Inkludering i idrettslag	23	12.4	Likestilling og arbeid mot diskriminering	28
8.6.2	ExtraStiftelsen	23	12.5	Forholdet til organisasjonene i arbeidslivet	28
8.6.3	NIFs flyktningfond	23			
				RESULTATREGNSKAP	29
				BALANSE	30
				NOTER	32
				KONTANTSTRØMOPPSTILLING	41
				REVISJONSBERETNING	42
				KONTROLLKOMITEENS BERETNING	45

STYRETS ÅRSBERETNING 2017

1 INNLEDNING

Norges idrettsforbund og olympiske og paralympiske komité (NIF) har som formål:

«NIF skal arbeide for at alle mennesker gis mulighet til å utøve idrett ut fra sine ønsker og behov, og uten å bli utsatt for usaklig eller uforholdsmessig forskjellsbehandling. Med idrett menes aktivitet som oppfyller følgende vilkår:

- a) *det er fysisk aktivitet av konkurranse-, trenings- og/eller mosjonskarakter*
- b) *aktiviteten er som konkurranseaktivitet målbar etter godkjent regelverk*
- c) *aktiviteten tilfredsstiller de etiske normer idretten i Norge bygger sin aktivitet på*

Organisasjonen skal være en positiv verdiskaper for individ og samfunn og dermed styrke sin posisjon som folkebevegelse og drivkraft i samfunnet. Organisasjonens arbeid skal være preget av frivillighet, demokrati, lojalitet og likeverd. All idrettslig aktivitet skal bygge på grunnverdier som idrettsglede, fellesskap, helse og ærlighet.»

Det sittende idrettsstyret, med Tom Tvedt som president, ble valgt på Idrettstinget i juni 2015 for 4-årsperioden frem til Idrettstinget i 2019. Idrettsstyret følger opp Idrettspolitisk dokument 2015–2019.

Arbeidet med langsiktige og forutsigbare rammebetingelser for norsk idrett har stått sentralt for Idrettsstyret sammen med oppfølging av idrettsorganisasjonen. Styret har hatt kontinuerlig oppmerksomhet på den statlige politikken rundt lotterier og pengespill. I 2017 vedtok Stortinget å bevare enerettsmodellen.

Arbeidet med åpenhet og innsyn hadde stor oppmerksomhet og tok betydelige ressurser i 2017. Parallelt med innsynsrunder for pressen fikk arbeidet med å implementere anbefalingene fra åpenhetsutvalgets rapport «Innsyn, åpenhet og tillit» stor prioritet.

2 MEDLEMSKAP

NIF er Norges største frivillige organisasjon. Statistikkene over utviklingen i organisasjonen er basert på samordnet søknad og rapportering, hvor alle idrettslag og særidrettsgrupper rapporterer nøkkelinformasjon fra foregående år.

Samordnet søknad og rapportering avsluttes ved utgangen av april hvert år. Når årsberetningen skrives, er datagrunnlaget fra medlemsrapporteringen pr 31.12.17 ikke ferdig rapportert og kontrollert. NIF vil derfor komme tilbake med siste års tall i nøkkeltallsrapporten for 2017, som leveres hver høst.

2.1 Organisasjonstall

Ved inngangen til 2017 var 54 særforbund medlemmer i NIF, og NIF hadde 19 idrettskretser og 366 idrettsråd. Det pågår nå prosesser i det offentlige, både på fylkes- og kommunenivå, som vil kunne medføre sammenslåinger de nærmeste årene. Idrettstinget har vedtatt at norsk idrett skal foreta strukturelle endringer for å tilpasse organisasjonen til statens forvaltningsreform dersom denne reformen gjennomføres i tingperioden.

I 2017 ble rullebrett tatt inn som ny gren i Norges Snowboardforbund.

Samlet sett hadde NIF 11338 idrettslag som medlemmer ved inngangen til 2017 – 8165 ordinære idrettslag og 3173 bedriftsidrettslag. Antall ordinære idrettslag økte med 1,1 % (89 idrettslag), mens det for bedriftsidrettslag var en reduksjon på hele -9,9 % (348 bedriftsidrettslag). De ordinære idrettslagene består av fleridrettslag (mange idretter) og særidrettslag (kun én idrett). Særidrettslagene har økt med 69, mens fleridrettslagene har økt med 20.

Det har vært stor usikkerhet knyttet til tallene fra bedriftsidretten. Det pågår et omfattende arbeid med struktur og registrering av medlemskap, både av idrettslag og individuelle medlemskap. Dette arbeidet er ikke ferdigstilt.

2.2 Individuelle medlemskap

Innenfor de ordinære idrettslagene hadde norsk idrett totalt 1 921 019 medlemskap ved utgangen av i 2016 (1 887 342 i 2015), som innebærer en økning på om lag 1,8 %.

Om en også inkluderer bedriftsidretten, er totalt antall registrerte medlemskap ved utgangen av 2016 2 119 815 (2 087 680 i 2015). Det representerer en økning på 1,5 %.

Medlemskap	0-5 år	6-12 år	13-19 år	19-25 år	26 år +	Summert
Kvinner	38 133	231 555	147 065	60 659	309 686	787 098
Menn	36 431	265 087	189 282	93 991	549 130	1 133 921
Summert	74 564	496 642	336 347	154 650	858 816	1 921 019

2.3 Kjønnfordelingen

Totalt sett er det 59 % menn og 41 % kvinner blant medlemmene. Kvinnenes andel av medlemsmassen har i flere år vært stabil, rett i overkant av 40 prosent. Medlemmene fordelte seg slik ved inngangen til 2017:

Aldersgruppe	0-5 år	6-12 år	13-19 år	19-25 år	26 år +	Summert
Kvinner	38 133	231 555	147 065	60 659	309 686	41 %
Menn	36 431	265 087	189 282	93 991	549 130	59 %
Kvinneandel (%)	51 %	47 %	44 %	39 %	3 %	41 %

Ser man på styredeltakelsen i aldersgruppene, er kvinneandelen i styrene større enn andelen kvinner i medlemsmassen i de yngste aldersgruppene, med henholdsvis 50,7 % i aldersgruppen under 25 år og 41,6 % i aldersgruppen 26-35 år. I aldersgruppen 36-50 år, som innehar over halvparten av alle styreverv, er kvinneandelen 39,5 %.

Om en derimot ser på antall styreledere, blir bildet vesentlig endret. Hele 75,6 % av alle styreledere i norsk idrett ved inngangen til 2017 var menn, en utfordring som Idrettsstyret ønsker å møte gjennom ulike tiltak.

2.4 Frivilligheten

Norsk idrett har vist stor evne til å opprettholde det brede frivillige engasjementet og dugnadsånden. Frivilligheten er den viktigste ressursen ute i idrettslagene, og ifølge beregninger utført av Statistisk sentralbyrå er frivilligheten i norsk idrett beregnet til 34 300 frivillige årsverk, eller om lag 23 prosent av alle frivillige årsverk i landet. Verdien av denne innsatsen er stipulert til 17,1 milliarder kroner.

3 ØKONOMI

Året 2017 ble avsluttet med en positiv egenkapital, inklusive selvpålagte restriksjoner, på 32,6 millioner kroner, hvorav kr 4,1 millioner er øremerket til vedlikehold av Idrettens hus. Fri egenkapital er per 31.12.2017 på kr 28,5 millioner. NIFs frie egenkapital ble økt med kr 6,4 millioner fra 31.12.2016 til 31.12.2017. NIFs årsresultat viser et overskudd på kr 0,6 millioner. Disponeringen av årsresultatet presenteres senere i beretningen under kap. 10, avsnittet Regnskap for 2017.

4 LEDERMØTET 2017

4.1 Åpningen og idrettspresidentens tale

Ledermøtet ble avholdt på Scandic Havet i Bodø fredag 12. til lørdag 13. mai. Dirigenter var Unn Birkeland og Sverre Seeberg.

Idrettspresident Tom Tvedt ønsket velkommen og redegjorde for styrets arbeid, utfordringer og oppnådde resultater i perioden etter Idrettstinget 2015.

Doping og åpenhet har preget den offentlige debatten gjennom året. I tillegg rettet idrettspresidenten oppmerksomheten mot de sakene som er viktige for idretten. Arbeidet med toppidrett – også innenfor para-idrett, arbeidet med å sikre økonomiske rammevilkår og å bevare enerettsmodellen, viktigheten av bredde-idrettsanlegg i hele landet, og et nasjonalt Campus Sognsvann og arbeidet med å redusere økonomi som barriere for å gi alle mulighet til idrettsglede var områder som fikk oppmerksomhet. Han løftet også fram arbeidet med bedre kjønnsbalanse, en definering av idrettsbegrepet og antidoping, for å gjøre idretten til en arena som formidler gode verdier og holdninger.

Idrettspresidenten tok også opp arbeidet med modernisering og digitalisering for å gjøre det lettere å være idrettslag og enkeltmedlem, og han la vekt på NIFs innsats for å få staten til å ta et ansvar for hele frivilligheten på dette området.

4.2 Kulturdepartementets hilsningstale

Ekspedisjonssjef Lars Audun Granly hilste ledermøtet.

Granly la vekt på at idrettens forankring og posisjon er unik. Ingen annen organisasjon har større oppslutning og flere medlemskap, og ingen annen organisasjon betyr så mye for barns oppvekst, folkehelse og lokalsamfunn. Granly presenterte også ferske data fra Ungdata-undersøkelsen, der funnene er at ungdom som er aktive i idrett, skårer bedre på alle målbare

parametere enn de som ikke er med.

Kulturdepartementet la vekt på at NIFs økonomiske situasjon er i en særstilling. Ingen annen frivillig organisasjon har en tilsvarende situasjon med hensyn til rammevilkår. Granly sa også at det i en tid med økonomisk uro, der alle statlige virksomheter må kutte i administrasjonen, tilsvarte departementets kutt på post 1 det andre statlige virksomheter forventes å kutte. Forskjellen for idretten er at rammene til aktivitet og anlegg øker.

Stortinget ga nylig sin tilslutning til å verne om enerettsmodellen, men det er usikkert hva overskuddet vil bli i fremtiden. Det kan bli en fortsatt vekst, til forskjell fra hva andre kan forvente.

Det overordnede målet med den statlige idrettspolitikken er at flest mulig skal ha forutsetninger for å drive idrett, og at alle skal kunne være aktive. Merverdien som ligger i den organiserte idretten er stor, men staten vil nå enda flere. Granly oppfordret idretten til å være kloke og konstruktive, og ikke skille mellom dem og oss i debattene. Han roste idretten for å synliggjøre idrettens bidrag til egenorganiserte aktiviteter og for å invitere alle til å bruke idrettsanleggene når de ikke er i bruk til organisert aktivitet.

Avslutningsvis la Granly vekt på at meningsbrytninger er en forutsetning for utvikling. Han viste til de grunnleggende diskusjonene som har vært de siste årene rundt forvaltningspraksisen. Departementet har utfordret NIF på likestilling, inkludering, antidoping og åpenhet. Som mottaker av store offentlige midler følger krav. Gjennom gjensidig forståelse, respekt og kommunikasjon kan og skal vi utfordre hverandre.

Til slutt takket Granly idretten for innsatsen og samarbeidet, som alle i departementet setter stor pris på. Han ønsket ledermøtet lykke til med gode og konstruktive debatter.

4.3 Faste saker

Idrettsstyrets årsberetning og NIFs årsregnskap for 2016 ble gjennomgått av økonomisjef Anita Pelsholen, mens NIFs budsjett for 2017 ble gjennomgått av konstituert generalsekretær, Øystein Dale, i tråd med åpenhetsutvalgets anbefaling.

Status i arbeidet med oppfølging av Idrettspolitisk dokument 2015–2019 ble gjennomgått av bredde-idrettssjef Anja Rynning Veum.

Forberedelser til olympiske og paralympiske leker i 2018 ble gjennomgått av toppidrettssjef Tore Øvrebø, herunder også Olympiatoppens strategiplan, som blant annet omhandler regionalisering av Olympiatoppen.

Kommentarene fremgår av protokollen.

4.4 Idrettspolitiske temaer

4.4.1 Åpenhet

Spørsmålet om åpenhet og hvorvidt det skulle gis innsyn bakover i tid, har vært en krevende sak for Idrettsstyret. Idrettsstyret ønsket en prinsipiell avgjørelse, som norsk idrett i fellesskap kunne stille seg bak, og tok opp spørsmålet til ledermøtet. Etter votering landet en samlet idrettsbevegelse på full åpenhet bakover i tid. For mer informasjon om vedtaket se resolusjon i avsnitt 4.5.1.

4.4.2 Modernisering av norsk idrett

Tre temaer ble belyst som innledninger, før det ble gjennomført en debatt.

Medlemsorganisasjoner og tilknytningsformer

Geir Johannessen ga en status fra organisasjonsutvalgets arbeid.

Karl Henrik Sivesind og Daniel Arnesen fra Institutt for samfunnsforskning ga en status på utviklingen i det norske organisasjonssamfunnet, både for norske frivillige organisasjoner og idretten. De beskrev ulike alternative tilknytningsformer og gjennomgikk fordeler og ulemper ved disse alternativene.

Enklere tilknytningsformer

Generalsekretær i Snowboardforbundet, Lisa Mari Watson, presenterte en prøveordning med nasjonalt medlemskap i Snowboardforbundet og så på utfordringer og forslag til løsninger for å kunne samle en større del av dem som driver snowboard i Norge.

Særforbundsallianser

Generalsekretær Trond Søvik fra Kampsportforbundet ga innspill til hvordan ulike idretter kan organisere seg i et fellesskap som effektiviserer driften og gir mer aktivitet.

Kostnadskontroll i barne- og ungdomsidretten

Mads Andreassen, leder i seksjon for barne- og ungdomsidrett, ga en statusrapport på idrettens og myndighetenes mål på området, hvordan utviklingen i familieøkonomi og kostnader til idrett har vært.

De største særforbundene ble deretter invitert til en paneldebatt for å få frem hva som må gjøres for å nå idrettens felles mål om å få ned kostnadene for deltakelse i barne- og ungdomsidretten.

4.4.3 Kjønnbalansen i idretten

Idrettspresidenten innledet til saken. Selv om 40 % av medlemsmassen i norsk idrett er kvinner, gjenspeiles ikke dette i fordelingen av trener- og lederverv i idretten, særlig når en kommer på høyere nivå.

Anne Grethe Solberg, sosiolog og forsker II ved Høgskolen i Oslo og Akershus, presenterte anbefalingene fra en stor undersøkelse om hvilke mekanismer som fremmer kjønnbalanse i bedrifter.

Håvard B. Øvregård, rådgiver breddeidrettsavdelingen, presenterte de foreløpige resultatene fra et forskningsprosjekt om kjønnbalanse som NIF gjennomfører i 2017.

4.4.4 Barents Summer Games

I forbindelse med at Norge og Bodø i 2017 skulle være vertskap for Barents Summer Games 1.-3. september, ble lekene og Barentssamarbeidet presentert.

4.5 Resolusjoner

4.5.1 Resolusjon om åpenhet

Norsk idrett står samlet bak idrettsstyrets vedtak om full åpenhet, også bakover i tid. Leder møtet verdsetter at NIF-styret er lydhørt for organisasjonens synspunkter. Resolusjon:

Norsk idrett står samlet bak idrettsstyrets vedtak om full åpenhet, også bakover i tid. Leder møtet verdsetter at NIF-styret er lydhørt for organisasjonens synspunkter. Organisasjonen har tillit til at NIF-styret vil håndtere de praktiske sidene ved full åpenhet på en god måte. Det er ikke uvesentlig for nåtiden og fremtiden, hva som har skjedd i fortiden.

Åpenhet er mer enn reiseregninger og bilag. Det er en forutsetning for å etterleve de verdier idretten er tuftet på: glede, fellesskap, helse, ærlighet, frivillighet, demokrati, lojalitet og likeverd. Nå kan organisasjonen fullt og helt konsentrere seg om kjerneoppgaven: idrettsglede for alle.

Som landets største frivillige organisasjon skal vi vise at vi fortjener folkets tillit.

4.5.2 Resolusjon om landslagsmodellen

Norsk idrett står samlet bak landslagsmodellen. Norsk toppidrett skaper internasjonale prestasjoner, og nye forbilder får vise seg frem. Dette er et resultat av en god modell, hvor treningskultur, verdier og kunnskap deles mellom dagens eliteutøvere og morgendagens stjerner. Resolusjon:

En vesentlig del av inntektene som skapes rundt de aller beste, skal reinvestere i kommende generasjoner.

I norsk idrett er det særforbundet som bestemmer hvordan man skal legge til rette for treningsgrupper og landslag, og særforbundet er ansvarlig for et godt faglig og medisinsk støtteapparat. Det er særforbundet som muliggjør internasjonal matching av morgendagens utøvere, og det er særforbundene som tar ut deltakerne til internasjonale mesterskap. Noen mesterskap gir stor synlighet og markedsverdi. Andre konkurranser er mindre synlige, men tilsvarende viktige for morgendagens utøvere.

Den norske landslagsmodellen muliggjør langsiktig tenking og systematisk utvikling. Det forutsetter at særforbundene styrer de kommersielle rettighetene og har en ryddig økonomi.

Det er opp til hvert særforbund å ivareta balansen mellom fellesskapets interesser og den enkelte utøver.

Ledermøtet i NIF står samlet bak landslagsmodellen som styrende for samarbeidet mellom Olympiatoppen og særforbundene. Den skal være rammen for særforbundenes toppidrettsarbeid, både på kort og lang sikt.

5 IDRETTSSTYRET OG POLITISK SAMARBEID

5.1 Idrettsstyret 2015–2019

Tom Tvedt (Randaberg IL)	President
Kristin Kloster Aasen (Bærum Rideklubb/IOC)*	1. visepresident
Oddvar Johan Jensen (Ask Friidrett)	2. visepresident
Guri Ramtoft (Nome Rideklubb)	Styremedlem
Sondre Sande Gullord (Nydalens Skiklub)**	Styremedlem
Anne Berit Figenschau (BK Tromsø)	Styremedlem
Marcela Montserrat Fonseca Bustos (Kjelsås IL)	Styremedlem
Marit Roland Udnæs (Lillehammer Skiklubb)	Styremedlem
Vibecke Sørensen (Oslo IL)	Styremedlem
Sigbjørn Johnsen (Brumunddal Fotball)	Styremedlem
Jorodd Asphjell (Orkdal IL)	Styremedlem
Gerhard Heiberg (IOC)***	IOC-medlem
Kjartan Haugen	Utøvernes representant
Geir Johannessen (NIF)	Ansattes representant

*Kristin Kloster Aasen ble 15.09.2017 valgt som nytt ordinært IOC-medlem. Med ref. til NIFs lov § 4-2 (1) skal IOCs representant (-er) i Norge ha fast plass i Idrettsstyret.

**Sondre Sande Gullord hadde, med ref. til IS-sak 204 (2015–2019), permisjon som idrettsstyremedlem fra 15.09.2017 for å jobbe som arbeidende styreleder for Norges Cricket-forbund. Gullord trådte inn i Idrettsstyret 12.12.2017.

***Gerhard Heiberg fratrådte som medlem i IOC 15. september 2017. Fra denne datoen var han ikke lenger medlem av Idrettsstyret. Heiberg deltok på sitt siste møte i Idrettsstyret i IS-møte 23 (2015–2019).

NIFs generalsekretær Inge Andersen inngikk en sluttavtale med Norges idrettsforbund 27. mars 2017. Assisterende generalsekretær Øystein Dale tok umiddelbart over som fungerende generalsekretær. Karen Kvalevåg tiltrådte som ny generalsekretær 1. oktober 2017.

I 2017 avholdt Idrettsstyret 10 ordinære møter, hvorav ett gikk over to dager. I tillegg kom ett telefonmøte og fire møter med skriftlig behandling, i henhold til NIFs lov § 2-9 (2). Styret behandlet 132 orienteringssaker og 108 vedtaksaker.

Presidentskapet er Idrettsstyrets arbeidsutvalg. Presidentskapet gjennomførte 12 møter i 2017.

De valgte medlemmene av Idrettsstyret har fordelt ansvaret mellom seg for nærmere kontakt og oppfølging av alle særforbundene og idrettskretsene.

5.2 Dialog og samarbeid

5.2.1 Dialogmøter

Styret har lagt vekt på tverridrettslige fellesmøter for alle de sentrale styrelederne, kalt «styrelederforum». Disse møtene skal gi plass for tverridrettslig debatt og bidra til gjensidig forståelse og samordnet innsats for norsk idrett. Styrelederforum har fått økt betydning i løpet av 2017. Idrettsstyret har justert formen i tråd med innspill fra særforbundene og idrettskretsene og legger større vekt på dialog som arbeidsform.

5.2.2 Koordinering på politisk nivå med særforbundene

Det ble etablert regelmessig mulighet for koordinering av dialogen mellom NIFs ledelse og den politiske og administrative ledelsen for både særforbundene og idrettskretsene i 2016, gjennom opprettelsen av «Samarbeidsrådet». Rådet hadde fem medlemmer: idrettspresidenten og to representanter fra hhv. særforbundene og idrettskretsene. Samarbeidsrådet hadde ingen formell besluttende rolle, men gjorde det mulig å legge til rette for dialog og samarbeid på krevende områder som var felles for norsk idrett, herunder legge til rette rammer og temaer for gode fellesmøter.

5.2.3 Faglig og administrativt samarbeid

På sentrale områder oppnevner generalsekretæren nødvendige samarbeidsorganer på faglig og administrativt nivå. Dette bidrar til faglig og administrativ forankring av strategier og beslutninger innenfor sentrale områder.

5.3 Idrettspolitiske utvalg

5.3.1 Norges Døveidrettsutvalg

Døveidrettsutvalget har vært ledet av Margareth Hartvedt og har i tillegg bestått av nestleder Bjørn Røine og utvalgsmedlemmene Ingvild Larsen Skjong, Petter Sørensen og Unni Helland. I tillegg har Anne-Ragnhild Kroken (Norges Skiforbund) og Erik Garder (Norges Bowlingforbund) vært representert i utvalget. Marcela M. F. Bustos har representert idrettsstyret. Linda Torége, NIFs administrasjon, har vært utvalgets sekretær.

I 2017 har døveidrettsutvalget avholdt fire møter og i tillegg arrangert et døveidrettsseminar for alle døveidrettslagene i Norge.

5.3.2 Utvalg for idrett for mennesker med utviklingshemning

Utvalg for idrett for mennesker med utviklingshemning ledes av Kristin Kloster Aasen (1. visepresident i NIF). Utvalget har følgende medlemmer: Andre Berg (utøverrepresentant snowboard), Christian H. Johansen (foreldrerepresentant), Åse Torheim (Special Olympics International), Bjug Ringstad (Norsk Forbund for Utviklingshemmede), Kristin Homb (Norges Svømme- forbund), Sofie Wirum Sæter (Norges Skiforbund), Eva Skei (Norges Håndballforbund) og Ragnhild Mizda (Norges Fotballforbund). NIFs administrasjon for fagområdet har vært Arnfinn Vik (National Director) og Charlotte Ringnes Relling (Sports Director). Utvalgets sammensetning fremgår av vedtekter som er godkjent av Special Olympics International, slik at NIF gjennom utvalget innehar akkreditering som Special Olympics Norge.

Utvalget skal representere og ivareta interessene til utøvere med utviklingshemning som driver idrett organisert av idrettslag og særforbund i NIF, og arbeide for at utviklingshemmede gis et best mulig idrettslig tilbud gjennom særforbundene. Det har vært avholdt fire møter i 2017. Utvalget har vært opptatt av samarbeidet med særforbundene om forberedelser og deltakelse i Special Olympics World Winter Games i Østerrike 14.-25. mars 2017. Norge deltok i fem idretter (alpint, langrenn, kortbaneløp skøyter, innebandy og snowboard). Delegasjonen besto av totalt 52 personer; hvorav 34 utøvere, 15 trenere/ledere og 3 personer i hovedledelsen.

Utvalget arbeidet også med oppstarten til den norske deltakelsen i Special Olympics World Summer Games i Abu Dhabi i 2019.

5.3.3 Idrettsmedisinsk etisk råd

Idrettsmedisinsk etisk råd ledes av advokat og generalsekretær i Advokatforeningen, Merete Smith. Øvrige medlemmer er Reidun Førde, Eva Birkelund, Astrid Uhrenholdt Jacobsen, Sven Mollekleiv og Inggard Lereim. Rådet har i 2017 arrangert to seminarer i samarbeid med Rådet for legeetikk: «Medisinsk etikk i barneidrett» og «Helse eller resultater? Seminar om idrett, medisin og etikk». Rådet har til vurdering idrettens forhold til gentesting.

5.4 Viktige møteplasser i 2017

Januar

- Idrettsgallaseminar på Hamar 7. januar med tittelen «Hva står på spill?». Hvordan vil eventuelle endringer av den norske spillmodellen endre norsk idrett og frivilligheten? Hovedinnledere var kulturminister Linda Hofstad Helleland, Askers ordfører Lene Conradi, Åge Olsen, Arni Thor Høskuldsson og Pernille Huseby.

Mars

- Styrelederforum, 22. mars på Gardermoen for idrettsstyret, idrettskretsledere og særforbundsprezidenter.
- Special Olympics World Winter Games, Graz/Schladming/Ramsau/Styria, Østerrike 14.-25. mars.

April

- Idrettskretsledermøte 28. april på Gardermoen for idrettskretsledere.

Mai

- NIFs ledermøte ble arrangert 12.-13. mai i Bodø.

Juli

- Deaflympics i Sansun, Tyrkia, 18.-30. juli.
- World Gym Challenges i Tønsberg 26.-30. juli.

September

- Barents Summer Games i Bodø, 1.-3. september.
- IPC generalforsamling, Abu Dhabi i Emiratene, 5.-6. september.
- Nordisk idrettsmøte, Torshavn på Færøyene, 8.-10. september.
- IOCs generalforsamling, Lima i Peru, 13.-16. september.
- VM i landesykkel i Bergen, 16.-24. september.
- Idrettskretsledermøte, Bergen, 29. september - 1. oktober.

Oktober

- NIFs lov og organisasjonsseminar, Oslo, 21. oktober. Seminaret er for ansatte, tillitsvalgte og andre som jobber med eller har interesse for lov- og organisasjonsspørsmål i norsk idrett.

November

- ANOCs generalforsamling, Praha i Tsjekkia 3. november.
- Styrelederforum, introduksjon av nye styreledere og ordinært styrelederforum ble avholdt 8. november på UBC, Ullevaal Stadion for idrettsstyret, idrettskretsledere og særforbundsprezidenter.
- EOC generalforsamling, Zagreb i Kroatia, 24.-25. november.

6 IDRETTSPOLITISK DOKUMENT 2015–2019

Idrettspolitisk dokument 2015–2019 (IPD) ble vedtatt på Idrettstinget i 2015 etter grundig forutgående forankring i organisasjonen og en konstruktiv debatt. Idrettsstyret opplever derved å ha et godt politisk grunnlag, som norsk idrett står sammen om. De årlige spillemiddel-søknadene og rapportene skal være preget av dette dokumentet.

6.1 Sentrale oppgaver

I tillegg har Idrettsstyret tatt initiativ til å følge opp noen sentrale oppgaver:

- Støtte utviklingen av fellesprosjektet «Bedre idrettslag»
- Samordning og forenkling av rapporteringen fra idrettslagene
- Oppfølging etter evalueringen av fellestjenestetilbudet innenfor IT-området
- Samarbeid for å bidra til at særforbundenes aktiviteter får en større plass i mediene
- Modernisering av norsk idrett i tråd med føringene fra IPD
- Digitalisering og samarbeid innenfor kommunikasjonsområdet
- Økonomi som barriere for deltakelse i barne- og ungdomsidretten

6.2 Politisk påvirkningsarbeid

Idrettsstyret har i særlig grad lagt vekt på:

- Forsvar av enerettsmodellen og en ansvarlig spillpolitikk
- Oppfølging av de politiske løftene om tilleggsbevilgninger til anleggsområdet
- Moms-kompensasjonsordningene, herunder full kompensasjon for både idrettsanleggsmoms og vare- og tjenestemoms
- Rammevilkår for idrettslagene
- Én time fysisk aktivitet hver dag for alle skoleelever

6.3 Videre oppfølging av tingvedtak og mål i IPD

Idrettsstyret arbeider planmessig med å følge opp tingvedtak og målene fra IPD og vil i det nye året ta initiativ på følgende hovedområder:

- Implementere utviklingsplanene for barne- og ungdomsidrett, voksenidrett, idrett for mennesker

med nedsatt funksjonsevne og organisasjonsutvikling

- Utrede adgangen til å la selskaper delta i norsk idretts konkurransetilbud og økonomi
- FoU-arbeid rettet mot økt kunnskap om idrettsorganisasjonenes rekruttering og ivaretagelse av medlemmene gjennom livet

6.4 Medlemsorganisasjonenes oppfølging

I tråd med føringene i IPD, bilag 4, vil NIF legge stor vekt på å konkretisere hvilke oppgaver og krav som naturlig følger av de målene som er satt i IPD. Dette vil bli gjenstand for årlige evalueringer og koordineringsmøter med særforbundene og idrettskretsene.

7 IDRETTSPOLITISKE SAKER

7.1 Nasjonalt arbeid

7.1.1 Idrett i politikken

Det er IPD som er styrende for hvilke saker Idrettsstyret løfter frem for myndighetene. Prinsipielt har styret fremhevet idrettsorganisasjonens selvstendighet og uavhengighet – til tross for at idretten er avhengig av offentlige midler.

Det er Idrettsstyrets oppfatning at det er stor enighet mellom norsk idrett og myndighetene når det gjelder idrettens egenverdi og idrettens rolle i samfunnet.

Norsk idrett har en rolle å spille når det gjelder flere forhold i samfunnet som ligger utenfor kjernevirksomheten i idrettslagene. Idretten bidrar solid til et mer fysisk aktivt samfunn og idretten er en viktig arena for inkludering og integrering av mennesker med minoritetsbakgrunn. Gjennom tilbudet om paraidrett spiller idretten også en viktig rolle i å gi mennesker med funksjonsnedsettelse viktige og gode muligheter.

Idrettsstyret ønsker å bidra til at de offentlige prioriteringene harmonerer med norsk idretts egne strategier og på en god måte balanserer virkemidlene i tråd med idrettens helhetlige behov.

Arbeidet med å opprettholde og forsterke enerettsmodellen for spill har også i 2017 vært en svært viktig idrettspolitisk sak, da Stortinget vedtok å opprettholde enerettsmodellen for pengespill.

Arbeidet med å utvikle kompensasjonsordningene for merverdiavgift og styrking av anleggsfinansieringen var andre viktige saker gjennom året, sammen med det å se hvordan en kan sikre livsopphold for toppidrettsutøvere.

7.1.2 Statsbudsjettet 2018

Idrettsstyret har forberedt notater og møtt med delegasjoner på høringer i de fleste stortingskomiteer. Etter styrets vurdering har enerettsmodellen, anleggsutbygging og momskompensasjonsordningene vært de viktigste sakene.

Til tross for at idretten mottar sin nasjonale finansiering over spillemidlene og ikke over statsbudsjettet, er det saker som har relevans for idrettsorganisasjonen i de fleste komiteer. Der har idrettsstyret møtt og presentert idrettens syn i sakene.

NIF har deltatt på høringene i finanskomiteen, familie- og kulturkomiteen, næringskomiteen, helse- og omsorgskomiteen, arbeids- og sosialkomiteen, utenriks- og forsvarskomiteen og kommunal- og forvaltningskomiteen, og i tillegg sendt skriftlig høringsnotat til kirke-, utdannings- og forskningskomiteen.

7.1.3 Oppfølging av spillpolitikk og momskompensasjonsordningene

Oppfølging av spillpolitikken, herunder bevaring av enerettsmodellen og arbeidet for å verne om spillemidler til idrettsformål, har vært den viktigste politiske saken for NIF i 2017.

Oppfølging av momskompensasjonsordningene, både for varer- og tjenester og for bygging av idrettsanlegg i regi av idrettslag, har sammen med arbeidet for et anleggsløft hatt høy prioritet.

Når det gjelder vare- og tjenestemoms, er det et økende sprik mellom reelt kompensasjonsbeløp og penger satt av i ordningen. Ved utgangen av 2017 var behovet 1,9 milliarder kroner, mens beløpet avsatt var 1,32 milliarder kroner. Det ga en avkorting på om lag 28 prosent.

Momskompensasjonsordningen for bygging av idrettsanlegg er krevende som ordning, siden den gir liten forutsigbarhet. Rammene er alltid for små, og det endelige resultatet avklares først sent på året. I 2017 ble det gitt full kompensasjon etter en større justering i forbindelse med salderingen av statsbudsjettet.

7.1.4 Stortings- og sametingsvalget 2017

Idretten samlet seg rundt fire fanesaker for stortings- og sametingsvalget i 2017:

- 1 Én milliard årlig til breddeanlegg i hele Norge
- 2 Fjern skattelegging på frivilligheten
- 3 Styrk idrettslagene
- 4 Én time daglig fysisk aktivitet for alle skoleelever

Sak 4 om fysisk aktivitet i skolen ble løftet frem av NIF sentralt, mens de tre første sakene ble løftet frem av hele organisasjonen. NIF ferdigstilte valgmateriell til bruk i hele idrettsorganisasjonen og fulgte den nasjonale debatten.

7.1.5 Innsyn og åpenhet i Norges idrettsforbund

Norges idrettsforbund er avhengig av medlemmenes og samfunnets tillit. Kvalitet, åpenhet, integritet og gode kontrollrutiner og praksis er derfor viktige pilarer i organisasjonen for å sikre og å ivareta denne tilliten.

I 2017 startet man arbeidet med å implementere de 21 tiltakene i implementeringsplanen som er et resultat av anbefalingene i åpenhetsutvalgets rapport «Innsyn, åpenhet og tillit». Innen utgangen av 2017 var ti tiltak implementert, fire tiltak vil kreve tingbehandling, og de siste syv er påbegynt.

Når det gjelder innsyn, ble det i 2017 registrert innsynsbegjæringer i 17 ulike temaer. 13 av temaene ble det gitt innsyn i gjennom stedlig innsyn eller e-post, to av temaene ble henlagt, og to temaer gjensto ved utgangen av året.

7.1.6 Idrett og skole

Norges idrettsforbund har vært del av Alliansen for én time daglig fysisk aktivitet i skolen. Sammen med Nasjonalforeningen for folkehelsen, Kreftforeningen, Norsk Fysioterapeutforbund og Den norske legeforening har vi jobbet for å få Stortinget til å vedta at alle elever i grunnskolen skal ha minst én time fysisk aktivitet hver dag.

Rett før jul ble arbeidet kronet med seier, da Stortinget ba regjeringen legge til rette for å realisere dette. Vedtaket vil bidra til bedre helse for en hel generasjon, på tvers av sosiale og økonomiske ulikheter, og vil gi store samfunnsøkonomiske gevinster i fremtiden.

Norsk idrett skal bidra til et fysisk aktivt samfunn. Idrettslagene leverer idrett hver dag over hele landet, og det har derfor vært naturlig for norsk idrett å bidra i påvirkningen nettopp for å skape en mer fysisk aktiv hverdag for alle.

Nå vil norsk idrett måtte være en aktiv samarbeidspartner for skoler og kommuner som på forskjellige måter og i forskjellig takt skal sette vedtaket ut i livet. Der ligger det store muligheter for enda mer idrett i aktive lokalsamfunn over hele landet.

7.2 Internasjonalt arbeid

7.2.1 Representanter i internasjonale verv

NIF har i 2017 hatt relasjoner til Den internasjonale olympiske komité (IOC) ved IOC-medlem Gerhard Heiberg, som gikk av i september, og IOC-medlem Kristin Kloster Aasen, som ble valgt som nytt individuelt IOC-medlem ved IOC-sesjonen i Lima i september. Heiberg er nå æresmedlem i IOC. I tillegg er Ådne Søndrål medlem i IOCs markedskommisjon, Erik Solheim er medlem i IOCs kommisjon for bærekraft og arv, mens Tomas Holmestad er medlem i IOCs koordineringskommisjon for ungdoms-OL 2020 i Lausanne. Tonje Hinze ble i 2017 valgt inn i IOCs styringsgruppe for karriereprogrammer for utøvere.

Idrettsstyret har i 2017 vedtatt å støtte kandidaturet til Astrid Uhrenholdt Jacobsen som kandidat til IOCs utøverkomité.

Marit Myrmæl er medlem i Den internasjonale sammenslutningen av olympiske komiteers (ANOC) arbeidsgruppe.

NIF har i 2017 vært representert i Den internasjonale paralympiske komité (IPC) ved vårt medlem i IPCs utøverkomité, Eskil Hagen. I tillegg er Bjørn Omar Evju medlem i IPCs utviklingskomité, Terje Roel i IPCs komité for Paralympiske leker. Tor Undheim er medlem i IPCs tekniske komité for nordiske grener, Grethe Andersen er medlem i IPCs tekniske komité for rullestolidrett, Kent Nyholt er nestleder i IPCs tekniske komité for kjelkehockey og Per Rune Eknes er nestleder i IPCs tekniske komité for svømming.

Idrettsstyret har i 2017 besluttet å støtte kandidaturet til Birgit Røkkum Skarstein som kandidat til IPCs utøverkomité.

NIF har i 2017 vært representert i De europeiske olympiske komiteer (EOC) gjennom tre av EOCs underkomiteer. Bjørn Sigurd Sommerfeldt er medlem i EOCs komité for olympiske leker, Thomas Torgalsen er medlem i EOCs medisinske komité, mens Eldar Rønning i oktober 2017 ble valgt inn i EOCs utøverkomité.

Terje Roel ble valgt til visepresident i Den europeiske paralympiske komité (EPC) i juni 2017.

Bjørn Røine er president i Den europeiske døveidrettsorganisasjonen (EDSO) og styremedlem i Den internasjonale komiteen for døveidrett (ICSD).

Julie Ravlo er medlem i Den europeiske breddeidrettsorganisasjonens (ENGSO) rådgivende komité for EU-spørsmål.

May Bente Eriksen og Kristin Setså er styremedlemmer i Den internasjonale Barents-idrettsorganisasjonen (BSC).

Marcela Monserrat Fonseca Bustos og Arnfinn Vik er styremedlemmer i De nordiske handikapidrettsforbundene (NORD-HIF).

Totalt besitter norsk idrett 324 internasjonale verv, fordelt på 264 personer, i både politisk valgte posisjoner og oppnevnte posisjoner i nordiske, europeiske og globale idrettsorganisasjoner. Av disse 264 personene er det 25 % kvinner og 75 % menn.

7.2.2 Internasjonale idrettskonferanser, møter og arrangementer

I tillegg til representasjon via de ovennevnte representantene har NIF i 2017 vært politisk representert ved internasjonale idrettskonferanser, møter og arrangementer: generalforsamlingen til Den internasjonale sammenslutningen av olympiske komiteer (ANOC) i Praha, den 130. IOC-sesjonen i Lima, IPCs generalforsamling i Abu Dhabi, SportAccord Convention i Aarhus, EOCs generalforsamling i Zagreb, EOCs seminar i Skopje, EOCs «European Evening of Sport» i Brussel, EOCs utøverforum i Monte Carlo, EUs sportsforum på Malta, Det europeiske ungdomssportsforumet på Malta, EPCs generalforsamling i Katowice, generalforsamlingen til ENGSO og ENGSO Youth i Paris, Den europeiske likestillingskonferansen i Vilnius, Barents Summer Games i Bodø, Nordisk idrettsmøte på Færøyene, De nordiske handikapidrettsforbundenes årlige møte i Sverige, samt at NIF sendte to representanter til Det internasjonale olympiske akademis ungdomssesjon i Olympia, Hellas. NIF var videre politisk representert på Special Olympics Winter Games i Schladming, Deaflympics i Samsun og Beijing Sport Expo i Beijing.

NIF har siden 2009 vært partnerorganisasjon i EOCs EU-kontor i Brussel og har i den forbindelse deltatt på flere møter på EU-nivå i løpet av 2017.

I tillegg startet et nytt kull av norske idrettsledere fra særforbundene utdanningsprogrammet «Nordic International Leadership Education» i samarbeid med Sverige, Finland, Danmark og Nederland for perioden 2017/2018.

7.2.3 Idrettssamarbeid med Kina

Den 7. april 2017 undertegnet representanter for kinesiske og norske myndigheter et «Omforent memorandum om idrettssamarbeid mellom Folkerepublikken Kinas statlige idrettsadministrasjon og Kongeriket Norges Kulturdepartement».

Hovedformålet med samarbeidet er å videreutvikle utveksling og samarbeid på idrettsområdet og fremme gjensidig forståelse og vennskap mellom Kina og Norge. Avtalen har en varighet frem til og med OL i Beijing 2022.

NIF tok i løpet av 2017 på seg det koordinerende ansvaret for norsk idretts oppfølging av avtalen. I utgangspunktet er idrettene langrenn, hopp, kombinert og skiskyting inkludert i arbeidet, sammen med Anti-doping Norge (ADNO) og Norges Idrettshøgskole (NIH). I løpet av 2017 ble det også klart at Norges Håndballforbund blir en part i samarbeidet. Det arbeides også med å inkludere Norges Bordtennisforbund i det fremtidige samarbeidet.

NIF ble, på bakgrunn av søknad til Kulturdepartementet, tildelt øremerkede midler til oppfølgingen av dette arbeidet. Arbeidet blir operativt fulgt opp gjennom NIFs internasjonale avdeling, i tett samarbeid med de ovennevnte særforbundene, samt ADNO og NIH.

7.3 Internasjonalt utviklingssamarbeid

7.3.1 Samarbeidsavtalen med Norad

2017 er andre år i en 3-års samarbeidsavtale med Norad. Programmet kalles «Safe and Responsible Sport».

NIFs partnere i det sørlige Afrika når ut til over 200 000 barn og unge med idrettsaktiviteter. NIFs støtte går hovedsakelig til utvikling og utvikling av rettighetsbasert og demokratisk praksis vedrørende drift og aktiviteter hos partnerne. I tillegg har NIF bidratt i betydelig grad ved større arrangementer i regionen, der det å skape trygge rammer for deltakelse og hindre alle former for overgrep står sentralt, og kjøreregler etableres.

Arbeid mot kjønnsbasert vold og diskriminering i idretten står stadig høyere på agendaen hos våre partnere og hos internasjonale idrettsorganisasjoner. NIF ligger langt fremme i sine bidrag til å gjøre teori om til praktisk handling knyttet til idrettsaktiviteter.

7.3.2 Idrettens fredskorps

Idrettens fredskorps ble i 2017 videreført, med åtte norske ungdommer som arbeidet hos NIFs partnere i Afrika (Nord-Sør-utveksling), syv afrikanske ungdommer på utveksling i Norge (Sør-Nord-utveksling), og seks afrikanske ungdommer på intern utveksling mellom våre partnere i det sørlige Afrika (Sør-Sør-utveksling).

Idrettsfredskorpsene var mellom 20 og 30 år og hadde allsidig bakgrunn som trenere og instruktører fra ulike idretter. Utenlandsoppholdet varte i ti måneder.

7.4 Verdiarbeid

7.4.1 Idrettsglede for alle

Visjonen «idrettsglede for alle» skal prege alt arbeid i organisasjonen. Dette er en krevende ambisjon, som utfordrer både den enkelte og fellesskapet. Godt verdiarbeid er en forutsetning for å skape en inkluderende og åpen idrett for alle.

7.4.2 Kommunikasjon av verdier og retningslinjer

NIFs arbeid er basert på våre verdier. Idrettens barnerettigheter, retningslinjer for ungdomsidrett, retningslinjer mot seksuell trakassering og overgrep, arbeidet mot homohets og rasisme, ordningen med politiattest og idrettens daglige arbeid med å integrere mennesker med funksjonsnedsettelse er eksempler på konkretisering og kommunikasjon av vårt verdiarbeid.

7.4.3 Ærlighet og fair play

Ærlighet og fair play er en forutsetning både for den enkeltes idrettsglede og for idrettens posisjon i samfunnet. Idretten anerkjenner å ha en påvirkning som går langt utover idretten selv, og ønsker gjennom idrettens verdiarbeid å bidra til et bedre samfunn.

7.4.4 Arbeid for likeverd

NIF viderefører arbeidet som ble startet med prosjektet «Med idretten mot homohets» i 2007–2009, for å sikre at idretten er åpen og inkluderende for lhbt-personer (lesbiske, homofile, bifile og transpersoner) på lik linje med andre. I forbindelse med Oslo Pride arrangerte NIF i samarbeid med Fotballforbundet og Den nederlandske ambassade et seminar om temaet i juni 2017. I tillegg har man fulgt opp dette temaet gjennom rådgiving til organisasjonsledd og bistand ved direkte henvendelser fra utøvere, trenere, tillitsvalgte og foresatte. Det har vært en klar økning i forespørsler som gjelder transpersoner og deres idrettsdeltakelse.

7.4.5 Forebygging og håndtering av seksuell trakassering og overgrep

NIF arbeider aktivt med både forebygging og håndtering av seksuell trakassering og overgrep i idretten, med utgangspunkt i idrettens retningslinjer mot seksuell trakassering og overgrep. I 2017 har NIF lansert en egen veileder for håndtering av saker som gjelder seksuell trakassering og overgrep i idretten. Denne veilederen skal gjøre det lettere å melde fra for dem som er utsatt for eller har mistanke om seksuell trakassering eller overgrep, og lettere for idrettslag og andre organisasjonsledd å håndtere slike meldinger. Veilederen er

basert på erfaring fra rådgiving i enkeltsaker. NIF gir råd til ansvarspersoner i idretten, trenere, utøvere, foreldre og andre med spørsmål om slike saker, for å legge best mulig til rette for at brudd på retningslinjene blir rapportert og håndtert. Et forskningsprosjekt i regi av NIF om likestilling i idretten viser at ett av tre særforbund har håndtert slike saker i en toårsperiode, nesten alle med bistand fra NIF. Filmene «Trenerens ansvar» om situasjoner med risiko for seksuell trakassering og overgrep er fritt tilgjengelig på nett og kan brukes av klubber og forbund så vel som aktører utenfor idretten.

7.4.6 Antidopingarbeid

NIF har hatt et særlig fokus på antidopingarbeidet i 2017. NIF er tilsluttet WADC og har ansvar for implementeringen av WADAs regelverk i den organiserte idretten i Norge. Særforbundene er bundet av WADC gjennom sitt medlemskap i NIF. For så sikre særforbundenes oppfylging av sine medlemsforpliktelser har Idrettsstyret vedtatt egne kriterier for antidopingarbeid som særforbundene må oppfylle for å få tildelt fullt rammetilskudd.

NIF har avholdt flere seminarer for organisasjonen, og internt for NIFs domsorganer og Idrettsstyret, og har gitt innspill til WADA i forbindelse med etableringen av en ny internasjonal standard for Code Compliance by Signatories. Det er avholdt flere møter med NIF og ADNO for å diskutere ulike temaer og utveksle erfaringer. «Det er også igangsatt et arbeid med å erstatte NIFs lov kapittel 12 med antidopingbestemmelser som er basert på «Model Rules for National Anti-Doping Organizations», utarbeidet av WADA.»

Arbeidet med Idrettsstyrets vedtatte tiltaksplan mot doping anses ferdigstilt. Forebygging og beredskapsplan videreføres som selvstendige oppgaver.

7.4.7 Arbeid mot manipulasjon av idrettskonkurranser

NIF har i 2017 deltatt på relevante møteplasser, bl.a. i samarbeidsforumet mot kampfiksing. NIF har hatt en tett kontakt med Lotteri- og stiftelsestilsynet og vært bindeledd mellom NIFs organisasjonsledd ved behov for informasjonsutveksling.

I 2017 ble en person påtalt og dømt for brudd på regelverket knyttet til manipulasjon av idrettskonkurranser. Saken ble grundig undersøkt i et samarbeid mellom NIF, Lotteri- og stiftelsestilsynet, idrettslag og særforbund.

For å styrke NIFs operative arbeid der det foreligger mistanker, rapporter eller påstander knyttet til idrettens integritet, herunder manipulering av idrettskonkurranser,

har NIF deltatt i et opplæringsprogram i regi av INTERPOL og IOC.

NIF har i 2017 arbeidet videre med implementeringen av IOCs e-læringsprogram for utøvere og andre, med mål om ferdigstilling til OL i PyeongChang 2018.

De nordiske idrettsorganisasjonene har opprettet en arbeidsgruppe for å utrede og anbefale hvordan de nordiske idrettsorganisasjonene kan sikre gjensidig anerkjennelse av sanksjoner knyttet til manipulasjon av idrettskonkurranser.

7.5 Organisasjonsutvikling

7.5.1 Tverridrettslig samarbeid

NIFs arbeid med organisasjonsutvikling er forankret i kompetanseutvalget. Dette utvalget har, siden 2007, hatt en viktig funksjon ved å forvalte alle felles faglige programmer og legge til rette for samarbeid sentralt og regionalt mellom organisasjonsleddene. Utvalget er administrativt, er rådgivende for Breddeavdelingen til NIF og består av representanter fra både særforbundene og idrettskretsene. Videre henter avdelingen innspill til arbeidet gjennom formelle samlinger som «Fagforum», der særforbund og idrettskretser deltar. Alle samlinger, prosjekter og tiltak utformes med innspill fra særforbund og idrettskretser.

7.5.2 Lederutvikling i særforbund og idrettskretser

Organisasjonsutviklingsavdelingen har tatt kontakt med alle nye generalsekretærer og tilbudt en introduksjon på fagområder hvor NIF kan bistå, og har presentert dem for sentrale fagpersoner. Avdelingen bistår ukentlig generalsekretærer på forespørsler av ulik karakter. I noen tilfeller har vi også bistått presidenter og styremedlemmer i særforbund med rådgiving.

I mars startet lederutviklingsprogrammet for syv organisasjonssjefer og 13 generalsekretærer. Det har vært gjennomført tre todagerssamlinger og en dagsamling. I løpet av perioden har vi mistet tre deltakere.

Det har ikke vært gjennomført noen introduksjonsdag for nye generalsekretærer i 2017.

7.5.3 Organisasjonsutvikling i særforbund og idrettskretser

Det har vært gjennomført ca. seks styrekurs for særforbund. I alt ti veiledere er blitt skolert i dette kurset og gjennomfører det på forespørsel.

Det er også blitt gjennomført ulike prosesser med styret og administrasjonen i særforbund og idrettskretser der dette har vært etterspurt.

7.5.4 Trenerutvikling

NIF har siden 2011 arbeidet målrettet med trenerutvikling innenfor «Trenerløypa» (Trener 1-, 2-, 3- og 4-utdanning) i samarbeid med særforbundene. Ved årsslutt hadde 50 særforbund ferdigstilt Trener 1, 30 særforbund hadde ferdigstilt Trener 2, 12 særforbund hadde ferdigstilt Trener 3, og ett særforbund hadde ferdigstilt Trener 4. Det ble i 2017 arrangert felles Trener 3-utdanning i de fellesidrettslige temaene, med 47 deltakere fra ni særforbund. Flere særforbund benytter seg av NIF sine e-læringsmoduler på Trener 1- og Trener 2-nivå innenfor «Trenerløypa», og totalt var det 13 179 deltakere som hadde gjennomført en e-læringsmodul i 2017 NIFs regi.

7.5.5 Klubb utvikling

NIF har utdannet 21 nye veiledere gjennom en felles veilederutdanning i idretten. 16 fagansvarlige i idrettskretsene og særforbundene har gjennomført et ledelsesutviklingsprogram knyttet til veilederutdanningen. Totalt 31 særforbund og 17 idrettskretser benytter idrettens felles konsept for oppfølging og utvikling av idrettslagene.

NIF arrangerer flere årlige møteplasser for samarbeid om klubb utvikling, der særforbundene og idrettskretsene deler erfaringer og videreutvikler kompetanse for arbeidet med oppfølging av idrettslagene. Det jobbes med flere digitale hjelpemidler til klubb utvikling, blant annet e-læring og elektroniske veiledere for idrettslagene.

7.5.6 Styrelederskolen

I forbindelse med NIFs ledermøte ble det avholdt et møte for ca. 130 styreledere i særforbund og idrettskretser med temaet «Hvor går skillet mellom politisk og administrativt arbeid?», og en introduksjon om styrets arbeidsgiveransvar og styringsrett. I forbindelse med styrelederforum 9. november ble det avholdt et miniseminar om styrets ansvar og rolle, med i alt 27 deltakere. Organisasjonsavdelingen bistår og rådgir styreledere på forespørsel i ulike spørsmål og om utfordringer knyttet til egen organisasjon og til organisasjonsutvikling.

7.5.7 Flere kvinnelige ledere

I 2017 ferdigstilte NIF et rapporteringssystem kalt «Idrettens kjønnsbarometer», som viser fordelingen på kjønn i klubber/grupper og særkrets nivå. NIF arbeider fortsatt for å bedre kjønnsbalansen i organisasjonen, som en konkret oppfølging av programerklæring 6 i IPD.

I september presenterte vi data fra et forskningsprosjekt under ledelse av professor emerita Kari Fasting, der man så på hvordan organisasjonen har fulgt opp

rapporten «Bedre med flere på banen» fra 2008. Rapporten viser at norsk idrett leverer godt, om en sammenligner med andre relevante organisasjoner og land, men at utfordringene fortsatt er store.

I juni startet vi opp et mentorprogram for 15 kvinner som ønsker seg en lederposisjon. Disse hadde to samlinger i 2017 og skal avslutte med en samling i 2018.

7.5.8 Ungt lederskap

I 2017 er det tiende gang studiet «Utdanning for yngre ledere» blir gjennomført. Målgruppen for utdanningen er unge voksne mellom 19 og 29 år som ønsker å ta lederskap i norsk idrett. 13 kvinner og 9 menn fra særforbund, idrettskretser og idrettslag deltar i inneværende kull. Ved utgangen av 2017 har 204 personer fra særforbund og idrettskretser gjennomført «Utdanning for yngre ledere» siden oppstarten i 2008.

«Utdanning for yngre ledere», og «Lederkurs for ungdom», som er et lederutviklingsprogram for dem i alderen 15–19 år, har blant annet bidratt til å øke unge voksnes medbestemmelse og til å styrke ungt lederskap i idretten. Programmets siste kull startet i 2017 og fullfører i 2018. Deretter avsluttes programmet.

7.6 Oppfølging av lov og organisasjon

7.6.1 Habilitetsregister

Idrettsstyret har etablert et habilitetsregister for styrets medlemmer og generalsekretæren. Juridisk avdeling har utarbeidet en veileder om habilitet og har holdt seminar om tematikken for organisasjonen.

7.6.2 Regionalisering av idrettskretser

I 2017 ble det fattet vedtak om sammenslåing av flere fylker, og som resultat av det ble det satt i gang prosesser for å slå sammen de berørte kretsene. Først ut var sammenslåingen av idrettskretsene i Sør- og Nord-Trøndelag til Trøndelag idrettskrets, som ble realisert 1.1.2018. Erfaringene fra trøndelagskretsene ble samlet i et erfaringsdokument og er blitt delt med de øvrige kretsene.

7.6.3 Kontrollarbeid

Idrettsstyret har videreført prioriteringen av arbeidet med oppfølging av medlemsorganisasjonen. Oppfølgingen av idrettslagene er koordinert gjennom Organisasjonsavdelingen i NIF og der idrettskretsene er den operative enheten for kontroll og veiledning.

7.6.4 Organisasjonsdata og medlemstall

Idrettskretsene har i 2017 videreført kontrollarbeidet med idrettslagene, der hoveddelen av arbeidet er å undersøke idrettslag med mangelfull rapportering av organisasjonsdata og medlemstall til NIF. Målet er å finne ut grunnene til avvik og hjelpe idrettslagene med å få på plass gode rutiner. Dette arbeidet sikrer at NIFs oversikt over organisasjonen er god og oppdatert. Der grunnlaget for videre drift ikke er til stede, blir idrettslagene oppløst, og gjenværende midler i idrettslagene blir brukt til idrettsformål.

7.6.5 Virksomhet i tråd med NIFs lov

Det er også utført kontroller av enkelte idrettslag, basert på konkrete mistanker om at de ikke utfører virksomhet i tråd med NIFs lov. Som eksempel på dette er idrettslag med sammenblanding av fortjenestebasert virksomhet som ikke går tilbake til formålet, og idrettslag med medlemskap i andre organisasjoner som ikke er samsvar med NIFs regelverk.

7.6.6 Kontroll av grunnlaget for momskompensasjonen på varer og tjenester

Det er også i 2017 gjennomført stikkprøvekontroller blant dem som har søkt om kompensasjon for vare og tjenestemoms. Idrettskretsene har i 2017 gjennomført 218 kontroller i utvalgte idrettslag. Det kontrolleres at idrettslagene har oppgitt riktig søkergrunnlag, og at regnskap er revidert og godkjent på årsmøtene i tråd med NIFs lov. Det ble funnet avvik i 75 tilfeller, hvor resultatet var endringer i tildelingsgrunnlaget.

Utvalget av idrettslag som underlegges kontroll, baserer seg på på kriterier som samsvarer godt med Lotteri og stiftelsestilsynets prosedyrer for risikostyrt utvelgelse. NIFs egen kontrollvirksomhet gjennom idrettskretsene omfattet i 2017 like mange organisasjonsledd som Lotteri og stiftelsestilsynets samlede kontrollvirksomhet av alle de frivillige organisasjonene.

7.6.7 Kompetanseutvikling innenfor lov og organisasjon

NIF har i 2017 fortsatt kompetanseutviklingen av de ansatte i idrettskretsene på lov- og organisasjonsområdet. Nye IKT-systemer gir bedre informasjonsutveksling og samhandling mellom NIF og NIFs organisasjonsledd. Dette bidrar til bedre og mer effektiv behandling av ulike organisasjonssaker.

Idrettskretsene er primærkontakt for idrettslagene i disse sakene, og deres bidrag er kritisk viktig for kvaliteten på det lokale organisasjonsarbeidet i den frivillige organisasjonen. NIF bistår med rådgiving av

idrettskretsene i mer kompliserte saker. Det er økt etterspørsel fra organisasjonen på juridisk kompetanse, og det er, i tillegg til det årlige lov- og organisasjonsseminaret, avholdt flere mini-seminarer med fokus på enkelte utvalgte juridiske temaer, både knyttet til idrettens regelverk og alminnelig lovgivning og kursing av veiledere. Det er også utarbeidet en egen kommentarutgave til NIFs lov og veiledere og andre standarddokumenter til bruk i organisasjonen.

8 IDRETTE

8.1 Barneidretten

8.1.1 Utvikling

Totalt 498 288 barn mellom seks og tolv år er aktive medlemmer i norsk idrett (2016-tall). Aldersgruppen 6-12 år har holdt et stabilt høyt nivå i en årrekke og opprettholder nivået med en vekst på +0,9 % også i 2016. Jentene har den mest positive utviklingen, med +2,1 %, mens guttene står tilnærmet stille. Befolkningsveksten var +1,4 % i denne aldersgruppen. Trenden over 6 år er klart positiv, med +8,9 % i et alderssegment hvor idretten allerede har et solid grep. Befolkningsveksten i samme periode var 5,5 prosent i aldersgruppen. Jentenes aktivitetsøkning på +14,9 % er bemerkelsesverdige. Idretten ser altså ut til å være relevant og favner i økende grad den store bredden i de yngre aldersklassene.

8.1.2 Bestemmelser om barneidrett

NIF arbeider kontinuerlig med å gjøre innholdet i Idrettens barnerettigheter og Bestemmelser om barneidrett mer kjent i organisasjonen. Gjennom oppfølging av særforbundene, både i enkeltmøter, ved å svare på henvendelser og gjennom Post 3-runden har arbeidet med å utdype bestemmelsene og rettighetene og implementering av sanksjonsreglement i særforbundene kommet langt på vei. 28 forbund har i 2017 vedtatt sanksjonsreglement, 5 er på god vei og 21 har ikke startet/ikke relevant.

I 2017 utarbeidet NIF fem korte filmer for å vise frem Idrettens barnerettigheter, Bestemmelser om barneidrett og noen vanlige myter om barneidrett på en enkel og grei måte. Disse filmene brukes i foredrag og ligger tilgjengelig for alle på NIFs nettsider.

8.1.3 Økonomi som barriere for idrettsdeltakelse

Det rettes fortsatt stor oppmerksomhet mot økonomi som barriere i organisasjonen. I 2017 ble nettsidene oppdatert med en egen temaside (økonomi som barriere), det ble skrevet flere nyhetsartikler og kronikker, det ble gjennomført tema-/dialogmøter, et frokostmøte og enkeltmøter med særforbund, og det ble lagt til et kartleggingsspørsmål om kostnader i idretten under post 3 på møtene i november og desember.

NIF har to representanter i samarbeidsgruppen bak Fritidserklæringen som Bufdir koordinerer, der hovedoppgaven er å følge opp Fritidserklæringen (signert 7. juni 2016). KUD etterspurte en anbefaling fra samarbeidsgruppen for bruk av 10 millioner kroner til tiltak for å sikre at alle barn og unge kan ta del i minst én organisert fritidsaktivitet jevnlig. Samarbeidsgruppen anbefalte tiltak med tre hovedmålgrupper: kommuner, frivilligheten og barn og unge. NIF koordinerte anbefalingen i samarbeid med Frivillighet Norge, men mottar ikke penger til oppfølging av Fritidserklæringen fra KUD.

NIF sitter med en representant i styringsgruppen til Nasjonal dugnad mot barnefattigdom og utenforskap (NDFU). NDFU er et samarbeid mellom flere frivillige organisasjoner og arbeider i hovedsak med å videreutvikle og gjøre verktøyet ALLEMED kjent. Flere og flere organisasjonsledd i idretten melder seg på via allemed.no og gjennomfører dugnaden. I 2017 er det blitt utarbeidet og testet et nytt verktøy for offentlig sektor, ALLEMED i kommuner. Begge verktøyene blir viktig for å sikre at barn og unge får deltatt i organisert fritidsaktivitet i sitt lokalmiljø.

Bufdir's tilskuddsordning mot barnefattigdom var på hele 193,4 millioner kroner i 2017. Etter at kriteriene for tilskuddsordningen også åpnet for å støtte tiltak som skal inkludere barn og unge fra fattige familier i idrettsaktivitet, søkte og fikk Bandyforbundet og Seilforbundet tildelt midler fra ordningen i 2017.

I 2017 inngikk NIF en samarbeidsavtale med BUA, en nasjonal forening for utlånsordninger i Norge. BUA ønsker å bidra til inkludering og økt deltakelse i helsefremmende aktiviteter for barn og unge, uavhengig av sosioøkonomisk status. Dette gjør BUA ved å styrke og synliggjøre utlånsordninger som låner ut idretts- og fritidsutstyr til barn og unge – helt gratis!

8.1.4 Idrettsskoler for barn

Idrettsskoler for barn er et variert og allsidig aktivitets-tilbud der barn får prøve flere ulike idretter og aktiviteter i ulike miljøer. I 2017 har NIF tildelt 818 500 kroner i oppstarts- eller utviklingsstøtte til 78 idrettsskoler.

8.1.5 Aktivitetslederkurs

Det er blitt gjennomført 104 aktivitetslederkurs for barn gjennom idrettskretsene. I tillegg er det gjennomført 41 enkeltmoduler om barneidrett i 2017.

8.2 Ungdomsidrett

8.2.1 Utvikling

Totalt 293 685 ungdommer mellom 13 og 19 år er aktive medlemmer i norsk idrett (2016-tall). Aldersgruppen 13-19 år har ligget på et stabilt nivå de siste årene, men har en oppgang på +1,9 % i 2016-tallene, etter en nedgang i 2015-tallene (-1,9 %). Variasjonen de siste årene kan til en viss grad skyldes naturlige feilmarginer knyttet til omlegging til nytt registreringssystem, så trenden beskrives best som uendret. Befolkningsveksten siste år var -0,2 %.

Det som er spesielt for denne aldersgruppen, er at medlemstallene er så stabile. Samlet sett har befolkningsveksten i denne aldersgruppen vært -0,9 % i seksårsperioden, mens antall aktive utøvere er endret -1,8 %. Både forskningen og den alminnelige debatten har vært preget av lave forventninger og påstander om økende frafall i idretten. Dette ser ikke ut til å stemme. Idrettens utfordring med å beholde og rekruttere ungdom er åpenbar, men inntrykket er at idretten holder stand i befolkningen.

Utviklingen blant jentene er klart positiv, og bedre enn blant guttene. Aldersgruppen har vært tydelig prioritert i norsk idrett når det gjelder pengefordeling. Dette er også i tråd med statens mangeårige føringer for tildelingen av spillemidler.

8.2.2 Ungdomsløftet

Ungdomsløftet er navnet på idrettens strategi for å utvikle ungdomsidretten. Strategien består av tre hovedinnretninger: Morgendagens utøvere, Ungt lederskap og Idrett for alle.

Morgendagens utøvere ivaretas av særforbundene, og i samarbeid med Olympiatoppen og deres regionale sentre. NIF har ulike kompetansetiltak for ungdom/unge ledere som i 2017 var populære og etterspurt: Lederkurs for ungdom, Olympisk akademi og studiet Yngre ledere. I tillegg jobber NIF aktivt overfor særforbundene for å sikre et variert og allsidig aktivitetstilbud for ungdom, også for dem som ikke ønsker å konkurrere.

Det er i 2017 blitt utviklet to nye artikler og filmer til inspirasjon på nettsiden www.ungdomsløftet.no. Den ene handler om unge ledere og trenere gjennom Young Active i Bodø og den andre om ungt lederskap under og etter sykkel-VM i Bergen.

8.2.3 UNG-Frivillig Fond (UFF)

NIF fikk 11 millioner av overskuddet etter Ungdoms-OL av KUD til å starte et fond, UNG-Frivillig Fond (UFF). Målet med fondet er å bruke store idrettsarrangementer (av nasjonal eller internasjonal karakter) til å rekruttere flere unge frivillige til fortsatt engasjement i idretten. De unge frivillige skal rekrutteres fra idrettsorganisasjonen, primært eget idrettslag. I 2017 fikk to prosjekter midler fra fondet, Barents Games i Bodø og «Arven etter sykkel-VM».

8.2.4 FoU-arbeid

NIF følger i 2017 videre opp forskningsplanen av idrettsstyret. NIF sitter i referansegruppen i Senter for barne- og ungdomsidrett og Senter for idrettsskade-forskning ved NIH, i tillegg til at OLT sitter i referansegruppen for Toppidrettsforskning i Trondheim. NIF og Olympiatoppen sitter også i referansegruppen for Senter for Idrettsanlegg og Teknologi (SIAT) ved NTNU.

Senter for barne- og ungdomsidrett har de siste årene dreid fra talentutvikling mot mer fokus på breddeidrett. Stipendiaten som NIF delfinansierer, sitter på dette senteret og skal fremover se på flere faktorer knyttet til ungdomsidretten. Dette prosjektet er et samarbeid med et større forskningsprosjekt, og blant annet UNG-DATA.

Senter for idrettsskade-forskning leverer godt og har i 2017 nesten ferdig utviklet appen Skadefri.no. Senter for idrettsskade-forskning har et godt samarbeid med «Trenerløypa».

I tillegg til forskning som skjer via sentrene, har NIF en pågående studie av den norske treneren i samarbeid med Høgskolen i Innlandet, og i 2017 har det vært innhentet svar fra over 5000 trenere.

NIF har også i samarbeid med Kari Fasting og Trond Sand gjennomført en kartlegging av tiltak på å få bedret kjønnsbalansen i særforbundene. Disse tallene ble lagt frem høsten 2017 og gir et godt bilde av hvilke tiltak som har vært igangsatt for å oppnå bedre kjønnsbalanse i organisasjonen.

NIF har i 2017 opprettholdt abonnementet på Norsk Monitor og har workshops for idrettskretser og særforbund som ønsker å benytte seg av data fra Norsk Monitor.

Utover dette gir NIF andre institusjoner, for eksempel NIH, tilgang på data til undersøkelser. I 2017 har blant annet et EU-prosjekt om utfordringer i idrettslag vært presentert i flere fora i organisasjonen.

8.3 Voksenidrett

8.3.1 Utviklingsplan og tiltak

Iløpet av 2017 har NIF og særforbundene fortsatt arbeidet med å gjennomføre tiltakene i utviklingsplan for voksne. Planen tar for seg de viktigste handlingspunktene for å nå det overordnede målet om å bli det mest attraktive treningsfellesskapet for voksne, med arbeids- og ansvarsfordeling mellom NIF, særforbundene og idrettskretsene. NIF har gjennomført gruppevisse møter med alle særforbund om voksenidrett, med den hensikt å få status på deler av utviklingsplanen, og for at særforbundene kunne få utvekslet erfaringer om voksenidrett. Videre er det gjennomført to fagmøter med særforbund med temaer som handlingsplaner, aktivitetskonsepter og synliggjøring. Alle særforbund er nå med i et nettverk hvor relevant informasjon om voksenidrett blir delt. Temasiden på idrettsforbundet.no er blitt noe revidert. NIF har i 2017 innført en ny registreringsmulighet i samordnet rapportering for å få frem antall mosjonsgrupper for voksne i idrettslag som ikke er tilknyttet en særrett. Eksempler er grupper som driver med turmål, basistrening eller sesongvarierte aktiviteter. Nær 18 prosent av landets idrettslag har en slik mosjonsgruppe for voksne.

Voksne utgjør størsteparten av Norges idrettsforbunds medlemmer, og aktivitet for voksne står sterkt i organisasjonen. Bedriftsidrettsforbundet, Fotballforbundet, Golfklubben og Skiforbundet er forbundene som aktiviserer flest voksne. Grunnet nedbemanning og omstrukturering vil NIFs arbeid for voksenidrett bli noe redusert i 2018.

8.3.2 Studentidretten

Norges studentidrettsforbund har hatt en jevn og positiv utvikling de siste årene og gjør et viktig arbeid for unge voksne under utdanning. Studentidretten er viktig for organisasjonen, blant annet for å opprettholde idrettsinteressen og for rekruttering til frivillig arbeid og styreverv senere. Studentidrettslagene er svært allsidige og tilbyr aktiviteter og deltakelse innenfor en rekke av særforbundene.

8.3.3 Bedriftsidretten

Norges Bedriftsidrettsforbund er et av de største særforbundene i Norges idrettsforbund og er det eneste forbundet med arbeidslivet som primær arena. I tillegg til den tradisjonelle bedriftsidretten, som håndball, fotball og innebandy, har forbundet utviklet konseptet Bli Sprekere. Konseptet er en fellesbetegnelse for all gruppetrening organisert av en kvalifisert aktivitets-

leder, der deltakerne ikke trenger å være tilknyttet en medlemsbedrift for å delta. Forbundet organiserer årlig kampanjen Sykle til jobben, som har stor deltakelse over hele landet.

8.4 Toppidrett

8.4.1 Olympiatoppens arbeid

Olympiatoppen (OLT) er norsk idretts felles toppidrettsavdeling. OLT leverer NIFs bidrag til særforbundenes toppidrettsarbeid. Særforbundene har resultatansvaret for sin idrett, mens OLTs oppdrag er å kvalitetssikre, veilede, utfordre og støtte særforbundenes arbeid. OLT har dermed et helhetlig ansvar for resultatutviklingen i norsk toppidrett. Ansvarer gjelder både funksjonsfriske og paralympiske utøvere. OLT forbereder og gjennomfører fellesidrettslige leker sommer og vinter (OL, Paralympics, European Games, Ungdoms-OL/YOG, EYOF). OLT har formell samarbeidsavtale med ca. 30 idretter. Utvikling av disse idrettens toppidrettskultur står sentralt i samarbeidet.

Samarbeid med og støtte fra OLT baseres på internasjonale resultater, idrettens utbredelse og tradisjon i Norge og forbundenes evne og vilje til å skape gode toppidrettskulturer.

Det er innvilget 182 utøverstipender til individuelle utøvere, hvorav 99 vinteridrettsutøvere og 83 sommeridrettsutøvere. Av disse stipendene er 52 A-stipender, 69 B-stipender og 61 utviklingsstipender. De fordeler seg på 121 menn og 61 kvinner, dvs. en kvinneandel på 33,5 prosent. I tillegg utbetales det syv lagstipend – fire til vinteridretter og tre til sommeridretter. Disse idrettene er curling herrer (B-stipend), curling mixed double (B-stipend), curling rullestol (A-stipend), kjelkehockey (B-stipend), håndball kvinner (A-stipend), håndball herrer (A-stipend), og volleyball (utviklingsstipend).

Idretter med toppidrettsambisjoner, men som ikke har samarbeidsavtale med OLT («utviklingsidretter»), gjennomgår en åpen, fellesidrettslig utviklingsprosess. Denne bygger på OLTs utviklingsmodell og er basert på læring på tvers av idretter og kompetanseområder. Dette er et initiativ fra OLT for at enda flere idretter skal kunne dra nytte av OLTs kompetanse og ressurser.

8.4.2 Resultatutvikling 2017

Idrettsåret 2017 ble totalt sett et nytt godt år for norsk toppidrett. Gode resultater gir press på stipendene som OLT forvalter. Dette gjelder en rekke idretter. Det er spesielt verdtd å merke seg den fremgangen som våre paralympiske utøvere har vist gjennom hele 2017.

Det er særforbundene som har et helhetlig ansvar for egen toppidrett. Statistikkene over mesterskapsmedaljer og turneringsresultater er en naturlig del av særforbundenes årsrapporter.

8.4.3 Olympiatoppens organisasjons- og utviklingsarbeid

OLTs organisering har i 2017 vært som i 2016, med Tore Øvrebø som toppidrettssjef, Helge Bartnes og Marit Breivik som henholdsvis vinter- og sommeridrettssjefer, Else-Marthe Sørli Lybekk som fagsjef prestasjon, Trond Skarsem Pedersen som utviklingssjef og Roald Bahr som helsesjef. Disse har utgjort OLTs ledergruppe.

Ledergruppen har gjennom 2017 arbeidet spesielt for å styrke OLTs systematikk i samarbeidet med særforbundene, bl.a. med utvikling av et kartleggingsverktøy for toppidrettsarbeidet i særforbundene som grunnlag for samarbeidet. Verktøyet er utprøvd i 2017 med noen særforbund og skal implementeres i arbeidet gjennom olympiske/paralympiske sykluser. Gjennom dette verktøyet vil en få god oversikt over toppidrettens status og stilling i særforbund som er aktuelle for samarbeid med OLT. Det er også gjennom 2017 utviklet en ny strategisk utviklingsplan for perioden 2017-22. Denne angir hovedtrekkene i OLTs utvikling fremover og hvilke kjerneområder som skal ha hovedfokus.

Utviklingsavdelingen har fullført arbeidet med å etablere en ny, regional avdeling (Olympiatoppen Sør-Øst) og har klargjort den åttende (og siste) avdelingen (Olympiatoppen Øst) for operativ virksomhet fra 01.01.2018. Utviklingsavdelingens oppdrag er lang-siktig, med hovedfokus på morgendagens toppidrettsutøvere. Gjennom midler fra Sparebankstiftelsen DNB arbeides det bl.a. med talentprosjekter i 11 idretter (16 grener).

8.4.4 Fagavdelingene og coachvirksomheten

Det har vært arbeidet kontinuerlig med samhandlingen mellom coachene og fagavdelingene gjennom samlinger med prestasjonsteam for hver idrett. Prestasjonsteamene består av fagavdelingenes eksperter, coach for særidretten og særidrettens landslags-/sportsansvarlige. Interne dialogmøter har forsterket dette arbeidet, der sommer- og vinteridrettssjefen har hatt sentrale roller. Fagavdelingene har balansert sine ressurser mellom faglig utviklingsarbeid og implementering av kunnskap i treningsgruppene.

8.4.5 Campus Sognsvann

Arbeidet med å realisere Campus Sognsvann er fortsatt svært viktig for at Norge skal kunne opprettholde sin posisjon som toppidrettsnasjon. Dette arbeidet har nå stoppet opp som følge av manglende finansiering av prosjektledelsen. Prosjektgruppen, som består av representanter fra NIF/OLT og NIH, har gjennomført møtevirksomhet med Oslo kommune, KUD og lokalidretten i området rundt Sognsvann (Lyn, Korsvoll, Ol svømming). Prosjektet blir vurdert som et unikt treningssenter, som er avgjørende viktig for videreutvikling av norsk toppidrett (ikke minst sommeridrettene). Samtidig vil det bli et meget kjærkomment anlegg for breddeidretten i området og forskning/undervisning ved NIH. For å opprettholde momentum er det nå viktig at prosjektet får tilført ressurser slik at en profesjonell prosjektleder kan engasjeres. Neste steg vil være å opprette prosjektet rent formelt, med styringsgruppe, referansegruppe, prosjektleder, og å utarbeide konkrete forslag til finansieringsmodell, driftsmodell, fremdriftsplan mv. Oppføring av midlertidig treningshall ved Olympiatoppen er gjennomført og gir økt kapasitet for trening, faglig oppfølging og testing.

8.4.6 FoU-arbeidet

Olympiatoppen har rettet sitt FoU-arbeid mot samhandling med forskningsinstitusjoner og idrettens ypperste utøvermiljøer for å drive toppidrettsrelevant forsknings- og utviklingsarbeid. Vi har prioritert samspillet mellom OLT og SenTIF/NTNU og andre forskningsinstitusjoner med kompetanse og vilje/evne til å prioritere toppidrettsforskning. Prosjekt Ski 2018 skal sikre at vi er best på kunnskap for ski/glid til OL i 2018. Videre har OLT tildelt prosjektstøtte til 17 forskningsprosjekter, gjennomført forskningskonferanse og egne utviklingsprosjekter i tett samspill med OLTs fagavdelinger.

8.4.7 Utøverfinansiering

Over tid er det blitt stadig tydeligere at den økonomiske situasjonen for utøvere som har gode forutsetninger og ambisjoner om en toppidrettskarriere innenfor idretter som står svakt i sponsormarkedet, er for krevende. Det er tatt initiativ overfor departementet for å styrke støtten til livsopphold for denne gruppen utøvere. Dette anses som nødvendig for å kunne opprettholde mangfoldet av idretter som presterer på internasjonalt toppnivå, spesielt sommeridretter.

8.5 Idrett for mennesker med funksjonsnedsettelse

8.5.1 NIFs rolle

NIFs rolle som paraplyorganisasjon og paralympisk komité legger premissene for arbeidet på området paraidrett (idrett for mennesker med nedsatt funksjonsevne). Idrettsstyret anser det som viktig at NIF legger til rette for fellesidrettslige og kompetanserelaterte tiltak som kan heve synliggjøringen, sikre finansieringen og øke kompetansen på området. Det er særforbundene som har ansvar for idrettsaktiviteten.

8.5.2 Tilskudd til målgruppen

I 2017 ble det ikke tildelt øremerkede spillemidler til paraidrett. Over post 1 ble NIF totalt tildelt 130 millioner kroner, og innenfor denne rammen ble NIF gitt ansvar for å sikre at satsingen på idrett for mennesker med funksjonsnedsettelse ble ivaretatt. Over post 2 ble det i tilskuddsbrevet forutsatt at satsingen på idrett for personer med nedsatt funksjonsevne ble videreført på minst samme nivå som i 2016.

Over post 1 ble 15,4 millioner kroner avsatt til paraidrett, bl.a. til styrking av menneskelige ressurser regionalt og til oppfølging av Special Olympics. Totalt ble 21,1 millioner kroner fordelt over post 2 til i alt 45 særforbund, mens det i 2016 ble fordelt 21 millioner kroner til 41 særforbund. Over post 3 ble det tildelt om lag 7 millioner kroner til paraidrett gjennom særforbundene. Over post 4 ble 10,3 millioner kroner fordelt fra Olympiatoppen til særforbundene for videre styrking av toppidretten for målgruppen.

8.5.3 Rekrutteringstiltak

Rekruttering til idrettslagene gjøres primært gjennom å styrke idrettslagenes kompetanse og motivasjon for å legge til rette for paraidrett. Regionale fagkonsulenter for paraidrett bidrar betydelig i rekrutteringsarbeidet. I tillegg til den generelle aktiviteten i idrettslagene fremheves rekrutterings- og synliggjøringstiltaket «Grenseløse idrettsdager», som ble arrangert fire steder rundt i landet i oktober og november.

8.5.4 Rammebetingelser

Det er jevnlig kontakt med Norges Blindeforbund, Norges Døveforbund og Hørselshemmedes Landsforbund for å vurdere videre samarbeid om bedre rammebetingelser på områder som er nedfelt i utviklingsplanen «Idrett for mennesker med funksjonsnedsettelse».

8.5.5 Idrett for utviklingshemmede og Special Olympics

NIF anslår at mellom 3500 og 4500 utviklingshemmede deltar i norsk idrett gjennom tilrettelagte aktiviteter, trening, samlinger, konkurranser og turneringer. Det er en felles forståelse innenfor den norske idrettsmodellen at idrettstilbudet til målgruppen først og fremst er breddeidrett, og at aktiviteten skal foregå i idrettslagene.

NIF er siden mars 2015 akkreditert som Special Olympics Norge. Special Olympics er en stor internasjonal organisasjon med mål om bl.a. å skape breddeidrettsaktivitet for mennesker med utviklingshemning. Utvalg for mennesker med utviklingshemning ble oppnevnt av idrettsstyret i januar 2015. Akkrediteringen gir NIF anledning til å delta i de store internasjonale breddeidrettsarrangementene Special Olympics Winter og Summer Games.

Gjennom 2016 og 2017 jobbet NIF tett med flere særforbund om søknader vedrørende kvoter, uttak og forberedelse for troppen til Special Olympics World Winter Games i Østerrike, 14.-25. mars 2017. Norge deltok i fem idretter (alpint, langrenn, kortbaneløp skøyter, innebandy og snowboard). Delegasjonen besto av totalt 52 personer; hvorav 34 utøvere, 15 trenere/ledere og 3 personer i hovedledelsen.

Utøvere som holder et høyt prestasjonsnivå innenfor sin særiddrett og gjennom dette har potensiale for toppidrett og deltakelse i paralympiske leker, blir ivaretatt gjennom de respektive særforbundenes toppidrettsatsing og tilbud gjennom Olympiatoppen. Norge har medlemskap i INAS for å ivareta muligheten for toppidrett for utviklingshemmede.

8.5.6 Døveidretten

Målet er at idrettsutøvere med hørselshemming og døve utøvere skal inkluderes i særforbundene. Samtidig er det viktig å ivareta og utvikle døveidrettslagene i Norge.

For å styrke rekrutteringen og bidra til at særforbundene har mest mulig kompetanse på dette feltet, har idrettsstyret i NIF opprettet et utvalg som skal se på særskilte utfordringer, være norsk idretts bindeledd mot de internasjonale døveidrettsorganisasjonene og bidra til at Norge sender kvalitetsmessige gode tropper til Deaflympics hvert annet år.

I 2017 ble Deaflympics avholdt i Tyrkia 18.-30. juli 2017. Norge deltok i fem idretter (bowling, bordtennis, golf, friidrett og sykkel). Delegasjonen besto av 7 utøvere, 10 trenere/ledere og 3 tolker, og dessuten en hovedledelse på 3 personer. Norge tok gull og satte ny

verdensrekord i slegge ved Trude Raad.

For første gang ble det i 2016 rekruttert og utdannet en klubbveileder med solid erfaring fra døveidretten og med tegnspråkkompetanse. Gjennom dette tiltaket fikk døveidrettslagene i 2017 tilbud om klubbutvikling.

8.6 Inkludering og mangfold

8.6.1 Inkludering i idrettslag

Det overordnede målet med ordningen «Inkludering i idrettslag» er å bidra til økt deltakelse av nye grupperinger inn i lagenes ordinære aktivitetstilbud, gjennom å motvirke økonomiske og kulturelle barrierer, som kan være til hinder for deltakelse i ordinær idrettsaktivitet. Ordningen ble i 2017 videreført med kr 14,5 millioner til fordeling på lokale og regionale tiltak. I 2017 ble det tildelt midler til 365 idrettslag fra 16 kommuner. Målgruppen er i hovedsak barn og unge med minoritetsbakgrunn, med særskilt fokus på jentenes inkludering. Det er også et mål å øke innvanderforeldres deltakelse og engasjement i idrettslag. Flere av de største byene står overfor spesielle utfordringer knyttet til å rekruttere barn og ungdom til idrettslagene. Undersøkelser viser at barn og ungdom med minoritetspråklig bakgrunn, spesielt jenter, i mindre grad er medlemmer av idrettslag enn gjennomsnittet i befolkningen for øvrig.

8.6.2 ExtraStiftelsen

NIF er søkerorganisasjon til ExtraStiftelsen, en stiftelse som støtter prosjekter som fremmer fysisk og psykisk helse, mestring og livskvalitet. NIF fikk for 2017 tildelt 9 503 000 kroner til 33 prosjekter som har som mål å inkludere utsatte grupper i idrettslag. Prosjektene er i regi av alle idrettens organisasjonsledd. I forbindelse med ordningen organiserte NIF ett tildelingsseminar, ett tildelings- og oppfølgingsseminar og tre søkerkurs. Prosjektene søker, kommuniserer og rapporterer til ExtraStiftelsen via NIF.

8.6.3 NIFs flyktningsfond

NIF har i 2017 videreført arbeidet med flyktningsfondet fra 2015 og 2016 og har tildelt betydelige midler til idrettslagenes aktivitet for å inkludere beboere på mottak, nylig bosatte og innvandrere i lokalsamfunnene. NIFs flyktningsfond mottok i 2017 midler fra Utlendingsdirektoratet (UDI), Integrerings- og mangfoldsdirektoratet (IMDi) og Gjensidigestiftelsen og har gjennomført to søknadsrunder (vår og høst) for idrettslag i hele landet. Totalt har 430 idrettslag søkt om tilskudd fra fondet, med en øverste søknadssum på kr 25 000. Idrettslagene søkte om 9,7 millioner kroner fra fondet i 2017.

NIF har i 2017 tildelt totalt 4,1 millioner kroner, fordelt på 197 idrettslag. NIFs flyktningsfond kan totalt sett for 2017 rapportere om 2579 aktive i målgruppen i tiltakene, og av disse er 978 blitt nye medlemmer i idrettslagene. Siden 2015 er det totalt 11 079 deltakere som har deltatt i tiltakene. Det var stor geografisk spredning i idrettslagene som søkte, og fondet har dermed bidratt til å skape aktivitetstilbud for barn og ungdom bosatt på mottak, og nylig bosatte i kommuner, på landsbasis.

9 IDRETTENS FINANSIERING OG RAMMEVILKÅR

9.1 Spillemiddeltildelingen 2017

Andelen av overskuddet fra spillemidlene som ble fordelt til idrettsformål for 2017, ble kr 2 597 303 000. Av dette mottok NIF kr 684 000 000 i ordinære spillemidler.

Den største andelen av spillemidlene ble fordelt til bygging og rehabilitering av idrettsanlegg i kommunene, kr 1 439 505 000.

I tillegg ble ordningen med lokale aktivitetsmidler (LAM) videreført, og NIF overførte i 2017 337 millioner kroner til idrettslagene, etter innstilling fra idrettsrådene.

9.2 Store støtteordninger

9.2.1 Grasrotandelen fra Norsk Tipping

Denne ordningen, hvor de som spiller på Norsk Tippings spill kan dedikere en andel (5 %) av innsatsen til sitt lokale lag, er blitt en viktig finansieringskilde for mange idrettslag. For hele 2017 ble det generert ca. 455 millioner kroner (448 millioner i 2016) til frivillige organisasjoner. Idrettslagene mottok i 2017 ca. 266,1 millioner kroner (267,1 millioner i 2016) eller rundt 58,5 % av disse midlene. Idrettsstyret ser meget positivt på denne ordningen, som sikrer at en god andel av spillemidlene når direkte ut til dem som skaper den brede lokale frivilligheten og idrettsaktiviteten, nemlig idrettslagene. Fra og med 2018 er grasrotandelen økt fra 5 % til 7 %. Det innebærer en betydelig økning av midler i denne ordningen i 2018.

9.2.2 Kompensasjon for vare- og tjenestemoms

Kompensasjonsordningen for merverdiavgift på varer og tjenester har etablert seg som en svært enkel, effektiv og god løsning for idrettslagene ved at lokale ledd bare rapporterer totale driftskostnader som ett samlet tall. Idretten har, gjennom høy faglig kompetanse, effektivt

arbeid og felles datasystemer klart å rapportere meget godt helt siden oppstarten. Den enkle rapporteringsordningen gjør at kompensasjonsordningen er blitt tilgjengelig for den store bredden av idrettslag, både store og små.

Den samlede tildelingen til frivillige lag og organisasjoner var i 2017 på totalt på 1,3 milliarder kroner. Dette er det samme nivået som i 2016.

Antall søkere fra idretten har de siste årene økt jevnt. I 2017 hadde idretten 6139 søkere. Det er fortsatt mange idrettslag som ikke søker. Idrettens andel av midlene utgjorde 37,5 % av den samlede rammen. Samlet utbetaling til idretten ble i 2017 487,4 millioner kroner, dvs. en økning på 1,3 % fra 481,2 millioner kroner i 2016.

9.2.3 Målet er fortsatt full kompensasjon

Regjeringen tilførte ordningen midler i statsbudsjettet for 2014, slik at måltallet på 1,2 milliarder kroner ble nådd. Ordningen ble tilført 1,3 milliarder kroner i statsbudsjettet for 2017. Måltallet ble beregnet i 2007, i Meld. St. 39 (2006-2007) «Frivillighet for alle», og er ikke lenger det samme som full kompensasjon. Elleve år etter er grunnlaget betydelig bedre dokumentert. Idrettsstyret er derfor tydelige på at rammen nå må justeres i tråd med det reelle behovet, hvis intensjonene bak ordningen skal realiseres. NIFs krav til myndighetene i 2017 var at rammen måtte økes til 1,9 milliarder kroner.

9.2.4 Kompensasjon for betalt merverdiavgift ved bygging av idrettsanlegg

Ordningen med merverdiavgiftskompensasjon for kostnader knyttet til bygging av idrettsanlegg ble innført i 2010.

I 2017 var godkjent søknadssum 169,3 millioner kroner, en reduksjon fra 2016, da søknadssummen var 192,3 millioner kroner. Gjennom en tilleggsbevilgning i forbindelse med salderingen av statsbudsjettet, ble det gitt full kompensasjon av merverdiavgift ved bygging av idrettsanlegg.

9.3 Idrettsanlegg og utstyrsmidler

9.3.1 Rammebetingelser og kunnskap

NIFs arbeid på anleggfeltet har i hovedsak vært rettet mot å bedre rammebetingelsene for anleggsbyggere og å øke kunnskapen om spillemidler i norsk idrett. NIF og Kulturdepartementet utga i den forbindelse rapporten «Spillemidler til idrettsanlegg 2017».

Sammen med Kulturdepartementet og Senter for idrettsanlegg og teknologi ved Norges teknisk-naturvitenskapelige universitet har NIF deltatt i utviklingen og

finansieringen av internettportalen godeidrettsanlegg.no. Hovedmålene er å heve kompetansen rundt planlegging, prosjektering, bygging og drift av idrettsanlegg og å skape en arena for utveksling av informasjon om og erfaringer fra bygging og drift av idrettsanlegg.

9.3.2 Etterslep og spillemiddelsatser

I overkant av 1,3 milliarder kroner av overskuddet til Norsk Tipping ble fordelt til idretts- og nærmiljøanlegg i 2017. Det er aldri blitt gitt et større tilskudd til dette formålet. Til tross for dette fortsatte etterslepet å øke og har nå nådd 3,1 milliarder kroner. Ventetiden på utbetaling av spillemidler er uforandret fra 2016, den er på 2,4 år.

NIF har gjennom flere år arbeidet for at staten skal øke sitt bidrag til bygging av idrettsanlegg. Målet er at spillemiddeltilskuddet skal utgjøre 30 prosent av anleggskostnadene. Spillemiddeltilskuddet dekket i gjennomsnitt 22,2 prosent av anleggskostnadene for årets søknader om støtte til idrettsanlegg. Dette er omtrent som i 2016.

9.3.3 Utstysordningen

Ordnningen med spillemidler til utstyr ble innført i 2003. Denne ordningen er et spleiselag mellom NIF og KUD, der partene i 2017 bidro med henholdsvis 12 og 25 millioner kroner. Fire av millionene fra KUD var øremerket utstyr til personer med nedsatt funksjonsevne og fordeles blant særforbundene i en egen prosess. Her kan særforbundene få dekket inntil 100 prosent av kostnadene ved kjøp av slikt utstyr.

De resterende midlene og ubenyttede midler fra 2016, som utgjorde 1,4 millioner kroner ble fordelt med 33,5 millioner kroner til idrettslag, mens særforbundene ble tildelt 0,9 millioner kroner. Det ble totalt søkt om 49,5 millioner kroner. Dette er en nedgang på 0,7 millioner kroner fra 2015.

10 REGNSKAP

10.1 Regnskap for 2017

Etter disponering av selvpålagte restriksjoner er den frie egenkapitalen økt med 6,4 millioner kroner. NIFs frie egenkapital er blitt økt fra 22,1 millioner kroner (pr. 31.12.2016) til 28,5 millioner kroner (pr. 31.12.2017).

Idrettsstyret gjør følgende disponeringer:

- 0,1 millioner kroner avsettes til vedlikehold av Idrettens Hus.
- 5,9 millioner kroner disponeres av avsetningen til IT-utvikling.
- 6,4 millioner kroner tilføres den frie egenkapitalen.

Sum egenkapital i NIF pr. 31.12.2017, inkl. egenkapital med selvpålagte restriksjoner (4,1 millioner kroner), er totalt 32,6 millioner kroner.

10.2 Eierskap i selskaper

NIF eier mer enn 50 % av de to selskapene Bardufosstun AS og Senter for Prestasjonsutvikling AS (SPU). Pga. størrelsen på datterselskapene er det ikke funnet nødvendig å utarbeide konsernregnskap for 2016, men Bardufosstun Driftsselskap AS leverte i 2016 et overskudd på kr 104 016.

Lokalt og regionalt har man ønsket en mer ambisiøs utvikling av Bardufosstun som et idrettslig aktivitetssenter i Nord-Norge. NIF eier 100 % av aksjene i Bardufosstun AS og eier i tillegg tomten og bygningsmassen separat. NIF har ikke sett det som like enkelt å prioritere dette senteret fremfor alle andre hensyn, og har ikke ønsket å ta noen økonomisk risiko ved å oppta lån.

Gjennom 2017 har NIF derfor arbeidet tett med styret i Bardufosstun Driftsselskap AS om å finne en god og fremtidsrettet eiersituasjon og mulighet for ekspansjon.

Idrettsstyret har i høst lagt til rette for å overføre tomt, bygningsmasse og tilhørende eiendeler til Bardufosstun Driftsselskap AS til lavest mulig kostnad. Dermed vil driftsselskapet få nødvendig sikkerhet for lån og mulighet til å ekspandere. Troms idrettskrets hadde økonomiske rettigheter knyttet til bygningsmassen, som løses ved tildeling av aksjer i det «nye» driftsselskapet. Det er også spillemidler involvert i Bardufosstun, men dette er løst gjennom en god dialog med Kulturdepartementet.

10.3 Økonomisk situasjon

I 2017 fikk NIF tildelt totalt 684 millioner kroner i spillemidler fra Kulturdepartementet (KUD). Samlet tildeling over de fire tilskuddspostene var da 24 millioner kroner høyere enn tildelingen for 2016.

For NIF har imidlertid 2017 vært et krevende økonomisk år. I 2017 ble tildelte spillemidler til drift av NIF sentralt (post 1) redusert med 5 millioner kroner i forhold til 2016. Det ble også gitt signaler om at tildelingen for 2018 til samme formål ville bli ytterligere redusert. Tildelingen for 2018 er mottatt, og tildelingen til NIF sentralt ble redusert med ytterligere 5 millioner kroner.

I løpet av 2017 er behovet for digitalisering og modernisering av hele organisasjonen blitt aktualisert. Digitalisering og modernisering av Norges største organisasjon er både krevende i forhold til ressurser og økonomi. Med bakgrunn i reduserte økonomiske rammer og behov for å frigjøre midler til digitalisering og modernisering ble det i 2017 satt i verk flere kostnadsreduserende tiltak. Nedbemanning var et av hovedtiltakene, og i 2017 er NIF totalt nedbemannet med 22 årsverk.

Iverksatte kostnadsreduserende tiltak i 2017, sammen med høyere inntekter enn budsjettet, har resultert i at organisasjonens økonomiske situasjon i løpet av 2017 er blitt noe bedre, da NIFs frie egenkapital er økt med 6,4 millioner kroner. Den økonomiske situasjonen i NIF anses som solid, men å få gjennomført en digitalisering og modernisering av organisasjonen kan bli utfordrende innenfor dagens økonomiske rammer.

Med bakgrunn i de senere års investeringer på IT-området har det i 2017 vært behov for opptak av kassekreditt. Det ser ut til at det også i 2018 vil være behov for opptak av kassekreditt.

Kontantstrømoppstillingen viser en økning i beholdningen av bankinnskudd og kontanter på 47,8 millioner kroner fra 2016 til 2017. Idrettens konsernkontosystem er innarbeidet i balansen til NIF. Deltakernes bankinnskudd (alle deltakere unntatt NIF) er på 356,0 millioner kroner pr. 31.12.2017. Dette er 48,1 millioner kroner høyere enn pr. 31.12.2016. NIFs bankinnskudd pr. 31.12.2017 er -6,0 millioner kroner. Dette er på det samme nivået som pr. 31.12.2016.

10.3.1 Kredittrisiko

Kredittrisikoen vurderes som liten, da kundeporteføljen til NIF i all hovedsak er egne organisasjonsledd, der NIF eventuelt kan gjøre gjeldende motregningsrett i overføringene til disse organisasjonsleddene. Pantelånet som står oppført i balansen, har flytende rente. Det er en renterisiko knyttet til pantelånet ved renteendringer.

10.4 Plassering av overskuddslikviditet

I løpet av 2017 var deler av overskuddslikviditeten i konsernkontosystemet plassert i pengemarkedsfond. Plasseringer av denne type vil alltid innebære en viss risiko. Pengemarkedsfond er vurdert som lavrisikoplassering. Pr. 31.12.2017 var totalt 230 millioner kroner plassert i pengemarkedsfond. Det foreligger en viss finansiell risiko knyttet til disse plasseringene ved avleggelse av årsregnskapet for 2017.

10.5 Statlig og fylkeskommunal støtte

NIF mottar også statlig og fylkeskommunal støtte fra andre departementer og enkelte fylker for utvikling av idretten regionalt. Midler til tiltak innenfor idrett i skolen/folkehelse og regionale kompetansesentra har bidratt til å utløse mer penger kommunalt og fylkeskommunalt.

10.6 Styrets vurdering

Styret er av den oppfatning at det er grunnlag for fortsatt drift, og regnskapet er avlagt under denne forutsetning. Etter styrets oppfatning gir årsberetningen og årsregnskapet en rettvise oversikt over utviklingen og resultatet av virksomheten.

11 SENTRALADMINISTRASJONEN

11.1 Grunnfinansiering av felles IT-løsninger

Prinsippet om å grunnfinansiere viktige fellestjenester er videreført i 2016. På IT-området er det nasjonale nettverket rundt idrettens nasjonale databaser prioritert, sammen med idrettslagenes behov for medlemsadministrasjon og elektroniske betalingstjenester. Til dette hører også tilgjengelig brukerstøtte for idrettens mange lokale og sentrale brukere.

En revidert IKT-strategi ble fremlagt for idrettsstyret i april 2015 og vedtatt. Etter en lengre prosess, med bred brukerinvolvering, er det definert en felles basis innenfor kontorstøtte-systemer. Selve fellesplattformen finansieres over spillemidlene etter en fastsatt modell.

IKT-utvalget leverte sin rapport i november 2017. Rapporten følges opp av Idrettsstyret.

11.2 Ullevaal som administrasjonssentrum

NIFs administrasjon er lokalisert på Ullevaal Stadion sammen med 43 av særforbundene. Samlet sett disponerer Idrettens Hus ca. 2900 kvm selveide og 8700 kvm leide lokaler på Ullevaal Stadion, dvs. ca. 11 600 kvm totalt. Alle arealer er i aktiv bruk.

Idrettsstyret ønsker å videreutvikle Ullevaal Stadion som nasjonalt administrasjonssentrum. Dette skal skape god samhandling på tvers av organisasjonslinjene, både faglig, administrativt og politisk. Med hjemmel i tingvedtaket utreder styret lønnsomheten ved et eventuelt utvidet eierskap til de kontorlokalene som i dag leies av Ullevaal Stadion i ytre bygg og fremleies til særforbundene.

11.3 Servicetjenester

Resepsjons- og sentralbordtjenesten ved Idrettens Hus er i dag som en velfungerende førstelinje for dem som henvender seg til idretten. Kantinedriften fungerer veldig godt, og den felles kantinen er blitt et viktig møtested på tvers av fag og organisasjonstilhørighet. Møteromskapasiteten er tilstrekkelig.

11.4 Miljø

Idrettens Hus på Ullevaal Stadion er godt tilrettelagt for bevegelsehemmede. Det fysiske arbeidsmiljøet er meget tilfredsstillende. NIF forurenser ikke det ytre miljøet i vesentlig grad gjennom den daglige virksomheten ved Ullevaal Stadion, Sognsvann, Marienlyst i Drammen, Bardufosstun eller ved idrettskretsenes kontorer.

11.5 Bardufosstun

Bardufosstun Driftsselskap A/S eies 100 % av NIF. Det samme gjør den tilsvarende eiendommen, som består av treningsfasiliteter og overnattingsrom i hovedbygg, hytter og anneks. Idrettslagene har de senere årene i større grad benyttet overnattingstilbudet på Bardufosstun. NIF har derfor gjennom 2015 og 2016 vurdert en videreutvikling av idrettssenteret. En konklusjon vil ventelig foreligge i 2017.

12 PERSONAL

12.1 Utviklingen i antall ansatte

NIF er arbeidsgiver for både sentralt ansatte og idrettskretsenes ansatte. Idrettsstyrets årsberetning omfatter alle disse. I årsregnskapet vil imidlertid bare de sentralt ansatte fremgå. Dette er fordi de idrettskretsansatte tas med i sine respektive kretsers regnskaper.

I NIF, inklusive idrettskretsene, var det pr. 31.12.2017 ansatt 368 personer (376 i 2016), med til sammen 312 årsverk (328 i 2016). Dette inkluderer både faste og midlertidig ansatte som har sitt arbeidssted i NIF.

Idrettskretsene hadde 123 ansatte (128 i 2016). Olympiatoppens kompetansesentre regionalt hadde 51 ansatte (35 i 2016), mens det på Olympiatoppen var 75 ansatte (75 i 2016). NIF sentralt hadde 63 ansatte (67 i 2016). De administrative fellestjenestene, herunder Idrettens Hus på Ullevaal Stadion, Idrettens Regnskapskontor og IT hadde til sammen 56 ansatte (71 i 2016). Antall ansatte i NIF sentralt, inkl. selvfinansierende fellestjenester og Olympiatoppen, er da pr. 31.12.2017 194 ansatte (213 i 2016). NIF er godkjent lærebedrift og har i 2017 hatt seks lærlinger i IT Drift (det samme som i 2016). I løpet av 2017 har NIF også hatt 27 studenter fra ulike utdanningsinstitusjoner i praksis.

En stor del av arbeidsplassene, spesielt i idrettskretsene, er finansiert fra andre kilder enn spillemidlene, blant annet fylkestilskudd, prosjektmidler og markedsmidler.

12.2 Idrettsstyrets godtgjørelse og generalsekretærens lønn

Godtgjørelse til Idrettsstyret og lønn til generalsekretærene fremgår av note 4 i regnskapet. I samme note fremgår også de samlede lønnsutbetalinger i NIF sentralt. Tallene i note 4 i regnskapet skal reflektere den samlede arbeidsinnsatsen gjennom året og kan ikke sammenlignes direkte med tallene i ovenstående avsnitt.

12.3 Sykefravær og arbeidsmiljø

Sykefraværet i NIF (inkludert idrettskretsene) var i 2017 på 2,5 % (2,7 % i 2016). Alt sykefravær i 2017 er rapportert elektronisk i vårt personaloppfølgingsystem. Siden sykefraværet er en viktig indikator på arbeidsmiljøet på en arbeidsplass, er NIF svært fornøyd med det lave fraværet. NIF har i 2017 hatt en noe høyere turnover enn tidligere år. I 2017 var denne på 5,98 % (2,65 % i 2016).

NIF har avtale om Inkluderende Arbeidsliv for perioden 2014–2018. Det er utarbeidet mål- og aktivitetsplan for arbeidet med å oppfylle kravene i avtalen, blant annet gjennom rekruttering av nye ansatte og oppfølging av sykmeldte. NIF bruker et elektronisk personaloppfølgingsystem som sikrer at ledere kan møte kravene om sykefraværsoppfølging på en god måte.

NIF har fokus på arbeidsmiljøet, og ønsker å være en trygg arbeidsplass for sine ansatte. HMS-arbeidet er systematisk, med konkrete mål og handlingsplaner, og årlig HMS-revisjon. Elektronisk HMS-håndbok er tilgjengelig for alle ansatte. Av helsefremmende tiltak har NIFs ansatte anledning til å trene to timer pr. uke i arbeidstiden, og det finnes en rekke lokale aktivitetstilbud. I 2017 er det ikke registrert noen personskader (to mindre personskader ble registrert i 2016).

12.4 Likestilling og arbeid mot diskriminering

NIFs arbeid med å øke likestillingen og motvirke diskriminering har også i 2017 lagt hovedvekten på rekruttering av arbeidstakere fra alle grupper i samfunnet. Dette innebærer at personer med for eksempel annen etnisk bakgrunn eller funksjonsnedsettelse, og som er kvalifisert for stillingen, skal innkalles til intervju. I 2017 har NIF, inkludert idrettskretsene, hatt fem personer i praksisplass, i samarbeid med NAV (seks i 2016). NIF hadde ved utgangen av 2017 ansatt 210 menn (57 %) og 158 kvinner (43 %). I 2017 var kjønnsfordelingen for ledere med personalansvar 60 % menn og 40 % kvinner.

12.5 Forholdet til organisasjonene i arbeidslivet

NIF er medlem i arbeidsgiverorganisasjonen NHO (egen bransje i Abelia fra 1. januar 2017) og er representert i NHO Idretts styre. Samarbeidsutvalget for NIF og Handel og Kontor avd. NIF møtes jevnlig for å utveksle informasjon mellom arbeidsgiveren og arbeidstakere i NIF. Møtene er med på å sikre et godt samarbeidsklima. I løpet av 2017 er det gjennomført fire møter i utvalget. Det var i tillegg hyppige møter med organisasjonen i forbindelse med omstillingsprosessen som ble gjennomført i NIF sentralt høsten 2017.

Oslo, 22. mars 2018

 Tom Tvedt President	 Kristin Kloster Aasen 1. visepresident	 Oddvar Johan Jensen 2. visepresident	 Jorodd Asphjell
 Guri Ramtoft	 Sondre Sande Gullord	 Anne Berit Figenschau	 Marit Roland
 Vibecke Sørensen	 Sigbjørn Johnsen	 Marcela Montserrat Fonseca Bustos	
 Kjartan Haugen Utøverrepresentant	 Mads Andreassen Ansattrepresentant	 Karen Kvalevåg Generalsekretær	

RESULTATREGNSKAP (1 000 kr)

NOTE		2017	2016
DRIFTSINTEKTER OG DRIFTSKOSTNADER			
2	Tilskudd fra det offentlig og andre instanser	1 581 179	1 536 398
	Sponsorinntekter	49 278	53 445
1	Annen driftsinntekt	92 032	90 012
	Sum driftsinntekter	1 722 488	1 679 855
3	Tilskudd	1 398 908	1 334 221
	Varekostnad	1 527	1 492
4	Lønnskostnad	159 717	150 814
6, 7	Avskrivnings- og nedskrivningskostnad	20 415	18 639
5	Annen driftskostnad	142 620	179 112
	Sum driftskostnader	1 723 186	1 684 278
	Driftsresultat	-698	-4 423
FINANSINTEKTER OG FINANSKOSTNADER			
	Annen renteinntekt	2 071	629
	Annen finansinntekt	0	345
	Annen rentekostnad	-362	-661
	Annen finanskostnad	-361	-35
	Netto finansresultat	1 348	278
	Ordinært resultat	651	-4 144
	ÅRSRESULTAT	651	-4 144
OVERFØRINGER			
9	Overført fra egenkapital NFI	6 459	1 049
9	Overført til annen egenkapital	62	-393
9	Overført fra Jubileumsgave	-5 870	-3 301
9	Overført til/fra ungdomsidrett, inkludert arbeid rundt ungdoms-OL	0	-1 500
	Sum overføringer	651	-4 144

BALANSE (1 000 kr)

NOTE	EIENDELER	2017	2016
	Anleggsmidler		
	Immaterielle eiendeler		
6	Egen tilvirkning av immaterielle eiendeler	3 476	6 854
6	Andre immaterielle eiendeler	63 791	62 839
	Sum immaterielle eiendeler	67 267	69 692
	Varige driftsmidler		
7	Toppidrettsenteret	25 828	16 840
7	Bardufosstun	100	100
7	Kontorseksjon Ullevål stadion	28 315	29 765
7	Driftsløsøre, inventar, verktøy, kontormaskiner og lignende	17 299	19 058
	Sum varige driftsmidler	71 542	65 764
	Finansielle anleggsmidler		
8, 12	Investering i datterselskap	216	216
8	Investering i aksjer og andeler	385	410
10	Pensjonsmidler IK	3 006	1 754
12	Lån datterselskap	2 386	0
	Sum finansielle anleggsmidler	5 993	2 380
	Sum anleggsmidler	144 802	137 836
	Omløpsmidler		
	Fordringer		
15	Kundefordringer	22 052	18 816
16	Andre fordringer	33 147	22 172
	Sum fordringer	55 199	40 987
11	Bankinnskudd, kontanter og lignende		
	Innskudd konsernkonto SF/IK	356 001	307 945
	Innskudd konsernkonto NIF	-16 054	-15 936
	Andre bankinnskudd	10 094	10 212
	Bankinnskudd, kontanter og lignende	350 041	302 221
	Sum omløpsmidler	405 240	343 208
	SUM EIENDELER	550 042	481 044

NOTE	EGENKAPITAL OG GJELD	2017	2016
	Egenkapital		
	Egenkapital med selvpålagte restriksjoner		
9	Vedlikehold av Idrettens Hus på Ullevål	4 124	4 062
9	IT-utvikling	0	5 870
	Sum egenkapital med selvpålagte restriksjoner	4 124	9 933
	Opptjent egenkapital		
9	Annen egenkapital	22 052	21 003
9	Årets resultat etter selvpålagte restriksjoner av egenkapital	6 459	1 049
	Sum opptjent egenkapital	28 511	22 052
	Sum egenkapital	32 635	31 985
	Gjeld		
	Avsetning for forpliktelser		
10	Pensjonsforpliktelser Idrettskretser	3 006	1 754
	Sum avsetninger for forpliktelser	3 006	1 754
	Annen langsiktig gjeld		
14	Pantelån	9 314	11 642
	Båndlagte midler (fond)	942	1 082
	Sum annen langsiktig gjeld	10 256	12 724
	Kortsiktig gjeld		
	Leverandørgjeld	26 468	59 758
13	Andre avsetninger	18 225	3 652
	Skyldige offentlige avgifter	18 664	18 984
11	Gjeld SF/IK innskudd konsernkonto	356 001	307 945
17	Annen kortsiktig gjeld	84 788	44 242
	Sum kortsiktig gjeld	504 145	434 581
	Sum gjeld	517 406	449 059
	SUM EGENKAPITAL OG GJELD	550 042	481 044

Oslo, 22. mars 2018

 Tom Tvedt President	 Kristin Kloster Aasen 1. visepresident	 Oddvar Johan Jensen 2. visepresident	 Jorodd Asphjell
 Guri Ramtoft	 Sondre Sande Gullord	 Anne Berit Figenschau	 Marit Roland
 Vibecke Sørensen	 Sigbjørn Johnsen	 Marcela Montserrat Fonseca Bustos	
 Kjartan Haugen Utøverrepresentant	 Mads Andreassen Ansattrepresentant	 Karen Kvalvåg Generalsekretær	

NOTER

NOTE 1 REGNSKAPSPRINSIPPER

Årsregnskapet er satt opp i samsvar med regnskapsloven av 1998 og god regnskapsskikk i Norge.

Konsolideringsprinsipper

Pga størrelsen på datterselskapene er det ikke utarbeidet konsernregnskap, se note 12.

Hovedregel for vurdering og klassifisering av eiendeler og gjeld

Eiendeler bestemt til varig eie eller bruk, er klassifisert som anleggsmidler. Andre eiendeler er klassifisert som omløpsmidler. Fordringer som skal tilbakebetales innen et år er klassifisert som omløpsmidler. Ved klassifisering av kortsiktig og langsiktig gjeld er tilsvarende kriterier lagt til grunn.

Anleggsmidler er vurdert til anskaffelseskost med fradrag for avskrivninger. Dersom virkelig verdi av anleggsmidler er lavere enn balanseført verdi og verdifallet forventes ikke å være forbigående, er det foretatt nedskrivning til virkelig verdi. Anleggsmidler med begrenset økonomisk levetid avskrives lineært over den økonomiske levetiden.

Omløpsmidler er vurdert til laveste av anskaffelseskost og virkelig verdi.

Annen langsiktig gjeld og kortsiktig gjeld er vurdert til pålydende beløp.

Eiendeler og gjeld i utenlandsk valuta

Pengeposter i utenlandsk valuta er i balansen omregnet til balansedagens kurs.

Immaterielle eiendeler

Utgifter til egen tilvirkning av immaterielle eiendeler, herunder utgifter til egen forskning og utvikling, balanseføres når det er sannsynlig at de fremtidige økonomiske fordelene knyttet til eiendelene vil tilflytte forbundet og anskaffelseskost kan måles pålitelig.

Immaterielle eiendeler som er kjøpt enkeltvis, er balanseført til anskaffelseskost. Immaterielle eiendeler overtatt ved kjøp av virksomhet, er balanseført til anskaffelseskost når kriteriene for balanseføring er oppfylt.

Immaterielle eiendeler med begrenset økonomisk levetid avskrives. Immaterielle eiendeler nedskrives til virkelig verdi dersom de forventede økonomiske fordelene ikke dekker balanseført verdi og eventuelle gjenstående tilvirkningsutgifter.

Varige driftsmidler

Varige driftsmidler aktiveres for anskaffelser hvor kostpris er over kr 100.000, eller delanskaffelser som sees samlet og som overstiger dette beløpet. Øvrige anskaffelser kostnadsføres direkte.

Aksjer i datterselskap

Investeringer i datterselskaper er balanseført til anskaffelseskost. Investeringene blir nedskrevet til virkelig verdi dersom verdifallet ikke er forbigående. Mottatt utbytte fra datterselskapene inntektsføres som annen finansinntekt. Tilsvarende gjelder for investeringer i tilknyttede selskaper.

Andre aksjer klassifisert som anleggsmidler

Aksjer hvor forbundet ikke har betydelig innflytelse, er klassifisert som anleggsmidler og er balanseført til anskaffelseskost. Investeringene nedskrives til virkelig verdi ved verdifall som forventes ikke å være forbigående. Mottatt utbytte fra selskapene inntektsføres som annen finansinntekt.

Andre fordringer klassifisert som anleggsmidler

Andre fordringer er balanseført til anskaffelseskost og nedskrives til virkelig verdi ved verdifall som forventes ikke å være forbigående.

Fordringer

Kundefordringer og andre fordringer er oppført til pålydende etter fradrag for avsetning til forventet tap. Avsetning til tap gjøres på grunnlag av en individuell vurdering av de enkelte fordringene.

Bankinnskudd, kontanter o.l.

Bankinnskudd, kontanter ol. inkluderer kontanter, bankinnskudd og andre betalingsmidler med forfallsdato som er kortere enn tre måneder fra anskaffelse.

Pensjoner

Ved regnskapsføring av pensjoner er lineær opptjeningsprofil og forventet sluttlønn som opptjeningsgrunnlag lagt til grunn. Estimativvik og virkningen av endrede forutsetninger amortiseres over forventet gjenværende opptjeningsperiode i den grad de overstiger 10% av den største av pensjonsforpliktelsen og pensjonsmidlene (korridor). Virkningen av endringer i pensjonsplan fordeles over gjenværende opptjeningsperiode. Arbeidsgiveravgift er inkludert i tallene. Pensjonsmidlene vurderes til virkelig verdi.

Inntektsføringsprinsipper

Norges idrettsforbund og olympiske og paralympiske komité har hovedsaklig tre inntektstyper:

- offentlige tilskudd
- sponsorinntekter
- andre driftsinntekter (herunder inntekter fra fellestjenester utført for særforbund og idrettskretser)

Driftsinntekter og offentlige tilskudd inntektsføres når de er opptjent. Tilskudd som er ment å finansiere OL-kostnader anses opptjent når aktivitetene gjennomføres og kostnadene påløper. Sponsorinntekter inntektsføres over avtaleperioden.

Periodiseringsprinsipper

Utgifter kostnadsføres i samme periode som tilhørende inntekt. For prosjekter som har øremerkede midler der aktiviteten ikke er fullført ved periodens utløp, foretas det inntektsavsetninger, se note 13.

Skatter

Norges idrettsforbund og olympiske og paralympiske komité driver ikke skattepliktig virksomhet og er derfor ikke skattepliktig.

Rehabilitering Toppidrettsenteret / bygging Olympiahallen

I perioden 2006 til 2016 er det foretatt rehabilitering av Toppidrettsenteret. Rehabiliteringen er bokført etter nettometoden, dvs brutto-kostnaden minus rehabiliteringstilskudd fra Kulturdepartementet (KUD) er aktivert og avskrives etter ordinær avskrivningsmetode. I perioden 2016 til 2017 har man bygd Olympiahallen. Tilskudd fra KUD til dette er behandlet på samme måte. Se note 7.

Note 2 Tilskudd fra det offentlige og andre instanser (1 000 kr)

	2017	2016
Rammetilskudd fra Kulturdepartementet	684 000	660 000
Tilskudd OL Pyeongchang (2018) / OL Rio (2016), periodisert	-7 890	8 903
Momskompensasjon varer og tjenester	487 378	481 176
Øremerkede offentlige tilskudd fra Kulturdepartementet 1)	378 897	350 920
Forskjellige øremerkede tilskudd 2)	38 794	35 399
Sum	1 581 179	1 536 398

1) Spesifikasjon av øremerkede tilskudd fra KUD

	2017	2016
Lokale aktivitetsmidler	337 197	315 845
Utstysordning	24 696	20 025
Inkludering i idrettslag	14 386	13 575
Andre øremerkede tilskudd fra KUD	2 618	1 475
Sum	378 897	350 920

2) Spesifikasjon av forskjellige øremerkede tilskudd

	2017	2016
NORAD-prosjekter	12 903	9 797
Extra-stiftelsen	9 596	6 116
Fredskorpset	3 360	3 438
Ungdoms-OL	0	8 242
Flyktningsfond	4 525	4 752
Sparebankstiftelsen	5 083	1 655
Andre tilskudd	3 327	1 399
Sum	38 794	35 399

Note 3 Spesifikasjon av tilskudd til underliggende ledd (1 000 kr)

Sum tilskudd	2017	2016
Tilskudd Særforbund 1)	559 257	526 786
Tilskudd Idrettskretser 2)	79 516	72 843
Tilskudd andre 3)	760 135	734 593
Sum tilskudd	1 398 908	1 334 221

1) Særforbund

	2017	2016
Rammetilskudd	153 593	144 578
Regiontilskudd	34 938	33 176
Tilskudd integrering	21 096	21 303
Tilskudd barne og ungdomssatsing	138 813	129 819
Tilskudd utstyr anlegg	37 700	32 303
Tilskudd utviklingsorientert ungdomsidrett	33 000	33 000
Momskompensasjon varer og tjenester	68 310	69 011
Andre tilskudd	9 004	7 107
Andre tilskudd toppidrett	62 802	56 489
Sum	559 257	526 786

2) Idrettskretser	2017	2016
Rammetilskudd	38 000	35 438
Klubb- og idrettsrådsutvikling	5 200	5 273
Inkludering i idrettslag	5 700	5 480
Idretts- og organisasjonsutvikling	2 688	3 059
Trenerutdanning og regionale kompetansesentre	12 671	11 894
Andre tilskudd (Extra-stiftelsen mm)	5 985	2 946
Momskompensasjon varer og tjenester	8 783	8 515
Tilskudd utstyr anlegg	488	239
Sum	79 516	72 843

3) Tilskudd andre	2017	2016
Idrettslag, lokale aktivitetsmidler	337 197	315 845
Idrettsråd, inkludering i idrettslag	8 635	7 950
Andre tilskudd idrettslag/idrettsråd	4 169	12 992
Tilskudd andre organisasjoner	20 531	13 239
Momskompensasjon varer og tjenester	389 603	384 566
Sum	760 135	734 593

Note 4 Lønnskostnad, antall ansatte, godtgjørelser, lån til ansatte med mer (1 000 kr)

	2017	2016
Lønn	211 035	203 114
Folketrygdavgift	29 827	28 962
Pensjonskostnader	3 531	3 930
Andre ytelser	10 025	7 064
Fakturerte lønnskostnader IK *	-94 701	-92 256
Sum	159 717	150 814

Antall sysselsatte årsverk	197	203
Antall ansatte i NIF sentralt pr. 31.12	194	213

* Fra 2005 ble alle lønnskostnader i Idrettskretsene ført brutto i NIFs regnskap. NIF har det formelle arbeidsgiveransvaret for ansatte i både idrettskretsene og i NIF sentralt. I årsregnskapet til NIF inngår imidlertid bare de sentralt ansatte, da idrettskretsenes ansatte tas med i de respektive kretsers regnskaper.

Antall sysselsatte årsverk reflekterer utførte årsverk for den oppgitte lønnskostnaden i NIF sentralt. Både fast ansatte og timelønnede er hensyntatt.

Ytelser til ledende personer (1 000 kr)	Lønn	Annen godtgjørelse
Generalsekretær, januar-mars (inkl avvikling)	3 645	144
Generalsekretær, april-september (midlertidig, resten av året ass. GS)	1 394	40
Generalsekretær, oktober-desember	338	35
Idrettspresident	1 306	251
1. Visepresident	202	66
2. Visepresident	202	85
Styret	669	17

I mars 2017 kom Idrettsstyret til enighet med generalsekretæren om at han fratrådte sin stilling 31.03.17. Fratredelsesavtalen er i sin helhet kostnadsført i 2017 (6 måneders oppsigelse, 12 måneders etterlønn uten feriepenger og kr 300 for særskilt merarbeid). Ny generalsekretær tiltrådte 01.10.17 i en åremålsstilling på 6 år. Dersom ny generalsekretær velger å si opp sin stilling etter anmodning fra Idrettsstyret, uten at det foreligger saklig grunn til oppsigelse eller avskjed, eller dersom Idrettsstyret beslutter å si opp generalsekretæren, vil det bli utbetalt en etterlønn tilsvarende 6 måneder. Det er ikke ytet lån eller stilt sikkerhet for ledende ansatte eller Idrettsstyret.

Revisor

Godtgjørelse til Deloitte AS og samarbeidende selskaper fordeler seg slik:	2017	2016
Lovpålagt revisjon	522	431
Andre attestasjonstjenester	368	328
Advokattjenester	167	0
Andre tjenester utenfor revisjonen	46	174
Sum	1 102	933

Alle beløp er inkludert mva.

Note 5 Annen driftskostnad (1 000 kr)

Annen driftskostnad	2017	2016
Kontorkostnader	37 353	36 899
IT-kommunikasjon, drift og andre kostnader	37 329	34 697
Reise og oppholdskostnader	25 442	28 280
Idrettsfaglig bistand, idrettsutstyr, medisinsk utstyr	11 303	13 123
Salgs- og reklamekostnader	9 208	16 355
Barneidrettsforsikring	887	867
Kostnadsføring ungdoms-OL	0	11 691
Kostnadsføring OL og PL, Rio	0	18 082
Andre kostnader (inkludert avsetninger)	21 099	19 117
Sum	142 620	179 112

Note 6 Andre immaterielle eiendeler (1 000 kr)

	IT-prosjekter under utvikling	SportsAdmin	Turnerings Admin	Nytt idrettskontor	Idretts- forbundet.no	Idrettskurs	OLT testdatabase
Anskaffelseskost 01.01.17	6 854	34 639	41 944	20 306	1 373	0	0
Tilgang	7 918	2 135	884	0	0	8 851	908
Avgang	11 296	0	0	0	0	0	0
Anskaffelseskost 31.12.17	3 476	36 774	42 828	20 306	1 373	8 851	908
Akk. avskrivninger og nedskrivninger 31.12.17	0	32 681	7 057	6 729	738	0	45
Bokført verdi pr. 31.12.17	3 476	4 094	35 771	13 577	635	8 851	863
Årets avskrivninger		3 237	4 209	4 061	275	0	45
Økonomisk levetid		5 år	10 år	5 år	5 år	5 år	5 år
Avskrivningsplan		Lineær	Lineær	Lineær	Lineær	Lineær	Lineær

	2017 SUM	2016 SUM
Anskaffelseskost 01.01.17	105 116	85 745
Tilgang	20 698	81 923
Avgang	11 296	62 552
Anskaffelseskost 31.12.17	114 517	105 116
Akk. avskrivninger og nedskrivninger 31.12.17	47 250	35 423
Bokført verdi pr. 31.12.17	67 267	69 692
Årets avskrivninger	11 827	9 750
Økonomisk levetid		
Avskrivningsplan		

Note 7 Varige driftsmidler (1 000 kr)

	Toppidrett-senteret(5)	Seksjon Ullevål Stadion (1)	Utstyr/anlegg toppidrett (2)	IT-utstyr/inventar (3)	Bardufosstun (4)	2017 SUM	2016 SUM
Anskaffelseskost 01.01.17	35 626	43 449	32 484	35 381	100	147 041	139 106
Tilgang	10 321	0	3 544	909	0	14 774	2 981
Avgang	0	0	527	8 016	0	8 543	9 505
Anskaffelseskost 31.12.17	45 947	43 449	35 500	28 275	100	153 272	132 582
Akk. avskrivninger 31.12.17	20 119	15 135	23 067	23 410	0	81 730	66 818
Bokført verdi pr. 31.12.17	25 828	28 315	12 434	4 865	100	71 542	65 764
Årets avskrivninger	1 333	1 451	3 040	2 764	0	8 588	8 889
Årets nedskrivninger	0	0	0	0	0	0	0
Økonomisk levetid	10-30 år	67 år	3-5 år	3-5 år	-		
Avskrivningsplan	Lineær	Lineær	Lineær	Lineær	-		
Årlig leie av ikke balanseførte driftsmidler	0	16 957	361	0	0	17 318	17 115

(1) Anskaffelseskost for kontorseksjon Ullevål Stadion er nettoført, dvs. redusert med den andelen som er finansiert av spillemidler.

(2) Toppidrettsenteret ble i 2017 rehabilitert med kr 1,057 mill. Det søkes om rehabiliteringstilskudd fra KUD til dette formålet. For 2017 ble det innvilget kr 4,37 mill, men flere av innvilgede delprosjekter er overført til 2018. Anskaffelseskostnad og akkumulerte avskrivninger pr 31.12.17 er nedjustert med kr 118' som en følge av utrangering, samt kr 409' ifbm rehabiliteringsprosjekter overført 2018.

(3) Anskaffelseskostnad og akkumulerte avskrivninger pr 31.12.17 er nedjustert med kr 8,0 mill som en følge av utrangering.

(4) Det følger en betinget forpliktelse knyttet til kjøpet av Bardufosstun. Dersom Bardufosstun blir solgt innen år 2043, skal 1,9 mill overføres til Troms IK. Det er dialog med Bardufosstun AS og Troms IK vedrørende overdragelse av eiendommen til Bardufosstun AS. Overdragelsen vil skje i 2018 og NIFs forpliktelse til Troms IK vil dermed opphøre.

(5) Tilgangen gjelder ferdigstillelse av den midlertidige Olympiahallen. Denne vil bli ytterligere finansiert i 2018.

Note 8 Datterselskap, tilknyttet selskap m.v. (1 000 kr)

Investeringer i datterselskaper	Ansk.-tidspunkt	Forretnings-kontor	Stemme og eierandel	Kostpris	Bokført verdi
Senter for Prestasjonsutvikling AS (SPU)	2005	Oslo	100 %	136	136
Bardufosstun AS	2004, 2009	Bardufoss	100 %	311	80
Sum					216
Investering i aksjer					
ZXY sport tracking AS (Radionor)	2007-2015	Trondheim	6,2 %	593	385
Sum					385

Note 9 Egenkapital (1 000 kr)

	Egenkapital med selvpålagte restriksjoner	Annen egenkapital	Sum egenkapital
Egenkapital 01.01.17	9 933	22 052	31 985
<u>Årets endring i egenkapital:</u>			
Årets resultat til annen egenkapital		6 459	6 459
Disponert fra vedlikehold Idrettens Hus Ullevål	62		62
Disponert fra IT-utvikling	-5 870		-5 870
Egenkapital 31.12.17	4 124	28 511	32 635

Note 10 Pensjonskostnader, -midler og -forpliktelser (1 000 kr)

NIF er pliktig til å ha tjenstepensjonsordning etter lov om obligatorisk tjenstepensjon. NIF sine pensjonsordninger oppfyller disse kravene.

NIF har to tjenstepensjonsordninger:

Ansatte i NIF og i idrettskretsene (ansatt etter 01.03.2000) er medlem i Statens Pensjonskasse. Pensjonsordningen gir rett til definerte fremtidige ytelser. Det trekkes en egenandel på 2% av ansattes lønn. Det er 344 medlemmer i ordningen.

Ansatte i idrettskretsene (ansatt før 01.03.2000) er medlem i DnB. Dette er en lukket ordning som gir rett til definerte fremtidige ytelser. Det trekkes en egenandel på 2% av ansattes lønn. Det er 16 medlemmer i ordningen.

	2017	2016
Nåverdi av årets pensjonsopptjening	610	653
Rentekostnad av pensjonsforpliktelsen	1 262	1 273
Avkastning på pensjonsmidler	-1 656	-1 512
Resultatført estimeringstap/(gevinst)	633	469
Administrasjonskostnader	62	-165
Periodisert arbeidsgiveravgift	120	124
Netto pensjonskostnad etter arbeidsgiveravgift	1 031	841

Idrettskretser, sikrede AFP	2017	2016
Beregnete pensjonsforpliktelser	47 110	46 649
Pensjonsmidler (til markedsverdi)	-52 651	-49 881
Ikke resultatført virkning av estimatavvik	9 328	5 442
Periodisert arbeidsgiveravgift	-781	-456
Nedvurdering overfinansiering	0	0
Netto pensjonsforpliktelser (- midler)	3 006	1 754

Netto pensjonsfordring i 2017 er knyttet til ansatte i idrettskretsene, og den vil over tid bli refundert fra idrettskretsene. Forpliktelsen til pensjonsselskapet tilsvarende fordringen, er ført opp i regnskapet med kr 3.006'.

Økonomiske forutsetninger:	2017	2016
Diskonteringsrente	2,4 %	2,6 %
Forventet lønnsregulering	2,5 %	2,5 %
Forventet pensjonsøkning	0,5 %	0,0 %
Forventet G-regulering	2,3 %	2,3 %
Forventet avkastning på fondsmidler	4,0 %	3,6 %

Som aktuarmessige forutsetninger for demografiske faktorer og avgang, er det lagt til grunn vanlig benyttede forutsetninger innen forsikring.

Note 11 Konsernkontosystem og bundet bankinnskudd (1 000 kr)

Konsernkontosystemet i NIF ble opprettet i 1989. Gjennom konsernkontosystemet forvalter NIF den akkumulerte overskuddslikviditeten til de deltakende særforbundene og idrettskretsene. Midlene plasseres i bank og rentebærende verdipapirer med moderat til lav risiko. Konsernkontosystemet skal sikre deltakerne bedre innskudds- og lånebetingelser enn hver og en kan få på egenhånd. I tillegg bidrar systemet til fleksibilitet ved kortsiktige likviditetsbehov.

NIF administrerer konsernkontosystemet og er representant overfor banken. NIF er sammen med de øvrige deltakerne i konsernkontosystemet, solidarisk ansvarlig overfor banken for oppfyllelse av alle forpliktelser som måtte oppstå under konsernkontoavtalen. Saldo på konsernkonto presenteres som bankinnskudd i årsregnskapet til NIF, og som kortsiktig fordring og gjeld til forbund/kretser. Pr 31.12.2017 er det plassert 230 mill i ulike pengemarkedsfond.

Av bankinnskuddene utgjør bundne skattetrekksmidler kr 9,9 mill, lokale aktivitetsmidler kr 1,1 mill og båndlagte midler (fond) kr 1,0 mill.

Note 12 Datterselskap, (konsernforhold – skatt – mellomværende) (1 000 kr)

Norges idrettsforbund og olympiske og paralympiske komité (NIF) eier 100% av Senter for Prestasjonsutvikling AS (SPU) og 100% av Bardufosstun AS. NIF overtok aksjene til Troms Fylkeskommune i Bardufosstun AS vederlagsfritt i 2009.

Datterselskapenes virksomhet er av en forholdsvis lav karakter, slik at det derfor ikke er funnet nødvendig å konsolidere selskapene. Hovedtallene for disse selskapene blir gjengitt i denne noten.

SPU er ikke i skatteposisjon pr 31.12.2017. Det fremførbare underskuddet i SPU er på kr 8,6 mill.

Bardufosstun AS hadde i 2017 et skattemessig overskudd på kr 136.

Bardufosstun AS har ikke fått direkte tilskudd i 2017.

	2017	2016
Senter for Prestasjonsutvikling AS, årsresultat	1	1
Senter for Prestasjonsutvikling AS, egenkapital	574	573
Bardufosstun AS, årsresultat	104	194
Bardufosstun AS, egenkapital	1 802	1 698

Bardufosstun AS har fått innvilget et konserninternt lån på 2.386 ifbm mellomfinansiering av rehabilitering.

Note 13 Andre avsetninger (1 000 kr)

Øremerkede midler:

NIF mottar øremerkede midler til gjennomføring av ulike prosjekter fra flere ulike instanser og samarbeidspartnere. Enkelte av disse midlene er ikke fullt ut benyttet pr 31.12.2017 og utgjør således en forpliktelse for NIF. Disse fordeler seg som følger:

Avsetninger:	2017	2016
UNG frivillig fond	12 837	0
Flyktningfond	1 791	0
Fredskorpset	1 396	1 424
NORAD-prosjekter	870	1 940
Kinasamarbeid	644	0
Lokale aktivitetsmidler	325	197
Diverse	363	91
Sum	18 225	3 652

Note 14 Lån og pantstillelser (1 000 kr)

Bokført gjeld som er sikret ved pant o.l.:	2017	2016
Pantelån DnB NOR (1)	9 314	11 642
Sum pantelån	9 314	11 642

Bokført verdi av eiendeler stilt som sikkerhet for bokført gjeld

Ullevål Stadion	28 315	29 765
-----------------	--------	--------

(1) De årlig avdragene er kr 2,3 mill. Lånet vil være nedbetalt i 2021. Pr 31.12.2017 har hele lånet flytende rente. Takst av 17.12.2010 viser en markedsverdi på de tilsvarende lokalene i Ullevål Stadion på kr 90 mill.

Note 15 Fordringer

Debitormassen er oppført til pålydende med fradrag for usikre fordringer på kr 331'.

Note 16 Andre kortsiktige fordringer (1 000 kr)

Fordringer:	2017	2016
Opptjente inntekter	3 521	7 841
Forskuddsbetalt OL/PL Rio (2016) og Pyeongchang (2018)	13 665	1 746
Andre forskuddsbetalte kostnader	15 961	12 584
Sum	33 147	22 172

Note 17 Annen kortsiktig gjeld (1 000 kr)

Annen kortsiktig gjeld	2017	2016
Påløpte feriepenger	21 523	21 348
Mottatte ikke opptjente inntekter	43 309	8 426
Øvrige påløpte kostnader	19 956	14 469
Sum	84 788	44 242

NOTE 18 GARANTIER**Garanti Norges Fotballforbund**

NIF inngikk 27.08.2014 en garanti overfor Kulturdepartementet (KUD) vedrørende Norges Fotballforbunds nye brukeravtale for nasjonalanlegg Ullevål Stadion. NIF garanterer Norges Fotballforbunds (NFF) økonomiske oppfyllelse av brukeravtalen. NFF aksepterer at NIF kan holde tilbake (motregne) et eventuelt effektivt garantiansvar overfor KUD i de overføringene NFF mottar fra staten (KUD) via NIF. Garantien er gyldig frem til 31.12.2018.

Garanti Norges Skiskytterforbund

NIF inngikk 18.12.2013 en garanti overfor Kulturdepartementet (KUD) vedrørende Norges Skiskytterforbunds nye brukeravtale for nasjonalanlegget Holmenkollen. NIF garanterer Norges Skiskytterforbunds (NSSF) økonomiske oppfyllelse av brukeravtalen. NSSF har akseptert at NIF kan holde tilbake (motregne) et eventuelt effektivt garantiansvar overfor KUD i de overføringene NSSF mottar fra staten (KUD) via NIF. Garantien er gyldig frem til 31.12.2023.

Garanti Norges Skøyteforbund

NIF inngikk 30.03.2011 en garanti overfor Kulturdepartementet (KUD) vedrørende Norges Skøyteforbunds nye brukeravtale for nasjonalanlegget Vikingskipet. NIF garanterer Norges Skøyteforbunds (NSF) økonomiske oppfyllelse av brukeravtalen. NSF har akseptert at NIF kan holde tilbake (motregne) et eventuelt effektivt garantiansvar overfor KUD i de overføringene NSF mottar fra staten (KUD) via NIF. Garantien er gyldig frem til 30.04.2020.

Garanti Norges Skiforbund

NIF inngikk 05.03.2015 en garanti overfor Kulturdepartementet (KUD) vedrørende Norges Skiforbunds nye brukeravtale for nasjonalanlegget på Hafjell. NIF garanterer Norges Skiforbunds (NSF) økonomiske oppfyllelse av brukeravtalen. NSF har akseptert at NIF kan holde tilbake (motregne) et eventuelt effektivt garantiansvar overfor KUD i de overføringene NSF mottar fra staten (KUD) via NIF. Garantien er gyldig frem til 30.06.2025.

KONTANTSTRØMOPPSTILLING

2017

2016

KONTANTSTRØMMER FRA OPERASJONELLE AKTIVITETER:

Ordinært resultat før skattekostnad	651	-4 144
Ordinære avskrivninger	20 415	18 639
Nedskrivninger varige driftsmidler	0	0
Pensjonskostnad uten kontanteffekt	0	0
Tap/gevinst ved salg av anleggsmidler	0	0
Endring i kundefordringer	-3 236	-6 498
Endring i leverandørgjeld	-33 291	3 287
Endring i andre omløpsmidler og andre gjeldsposter	91 739	16 883
Netto kontantstrømmer fra operasjonelle aktiviteter	76 278	28 166

KONTANTSTRØMMER FRA INVESTERINGSAKTIVITETER:

Innbetalinger ved salg av varige driftsmidler	0	0
Utbetalinger ved kjøp av varige driftsmidler	-14 364	-2 981
Utbetalinger ved kjøp av immatrielle eiendeler	-9 402	-19 370
Utbetalinger ved kjøp av finansielle anleggsmidler	-2 362	0
Netto kontantstrøm fra investeringsaktiviteter	-26 129	-22 352

KONTANTSTRØMMER FRA FINANSIERINGSAKTIVITETER:

Utbetalinger ved nedbetaling av langsiktig gjeld	-2 329	-2 329
Netto kontantstrøm fra finansieringsaktiviteter	-2 329	-2 329

Netto endring i bankinnskudd, kontanter og lignende	47 820	3 486
Beholdning av bankinnskudd, kontanter og lignende pr 01.01.	302 221	298 734
Beholdning av bankinnskudd, kontanter og lignende pr 31.12.*	350 041	302 220

*Spesifikasjon bankinnskudd, kontanter og lignende pr 31.12 i NIF	-5 960	-5 724
*Spesifikasjon bankinnskudd, kontanter og lignende pr 31.12 SF/IK konsern	356 001	307 945



Deloitte AS
Dronning Eufemias gate 14
Postboks 221 Sentrum
NO-0103 Oslo
Norway

Tel.: +47 23 27 90 00
Fax: +47 23 27 90 01
www.deloitte.no

Til Idrettstinget i Norges idrettsforbund og olympiske og paralympiske komité

UAVHENGIG REVISORS BERETNING

Uttalelse om revisjonen av årsregnskapet

Konklusjon

Vi har revidert Norges idrettsforbund og olympiske og paralympiske komités årsregnskap som viser et overskudd på kr 651 000. Årsregnskapet består av balanse per 31. desember 2017, resultatregnskap og kontantstrømoppstilling for regnskapsåret avsluttet per denne datoen og noter til årsregnskapet, herunder et sammendrag av viktige regnskapsprinsipper.

Etter vår mening er det medfølgende årsregnskapet avgitt i samsvar med lov og forskrifter og gir et rettviseende bilde av organisasjonens finansielle stilling per 31. desember 2017, og av dets resultater og kontantstrømmer for regnskapsåret avsluttet per denne datoen i samsvar med regnskapslovens regler og god regnskapspraksis i Norge.

Grunnlaget for konklusjonen

Vi har gjennomført revisjonen i samsvar med lov, forskrift og god revisjonsskikk i Norge, herunder de internasjonale revisjonsstandardene International Standards on Auditing (ISA-ene). Våre oppgaver og plikter i henhold til disse standardene er beskrevet i Revisors oppgaver og plikter ved revisjon av årsregnskapet. Vi er uavhengige av organisasjonen slik det kreves i lov og forskrift, og har oppfylt våre øvrige etiske plikter i samsvar med disse kravene. Etter vår oppfatning er innhentet revisjonsbevis tilstrekkelig og hensiktsmessig som grunnlag for vår konklusjon.

Øvrig informasjon

Ledelsen er ansvarlig for øvrig informasjon. Øvrig informasjon består av årsberetningen, men inkluderer ikke årsregnskapet og revisjonsberetningen.

Vår uttalelse om revisjonen av årsregnskapet dekker ikke øvrig informasjon, og vi attesterer ikke den øvrige informasjonen.

I forbindelse med revisjonen av årsregnskapet er det vår oppgave å lese øvrig informasjon med det formål å vurdere hvorvidt det foreligger vesentlig inkonsistens mellom øvrig informasjon og årsregnskapet, kunnskap vi har opparbeidet oss under revisjonen, eller hvorvidt den tilsynelatende inneholder vesentlig feilinformasjon. Dersom vi konkluderer med at den øvrige informasjonen inneholder vesentlig feilinformasjon er vi pålagt å rapportere det. Vi har ingenting å rapportere i så henseende.

Styrets og generalsekretærs ansvar for årsregnskapet

Styret og generalsekretær (ledelsen) er ansvarlig for å utarbeide årsregnskapet i samsvar med lov og forskrifter, herunder for at det gir et rettviseende bilde i samsvar med regnskapslovens regler og god regnskapsskikk i Norge. Ledelsen er også ansvarlig for slik intern kontroll den finner nødvendig for å kunne utarbeide et årsregnskap som ikke inneholder vesentlig feilinformasjon, verken som følge av misligheter eller utilsiktede feil.

Ved utarbeidelsen av årsregnskapet må ledelsen ta standpunkt til organisasjonens evne til fortsatt drift og opplyse om forhold av betydning for fortsatt drift. Forutsetningen om fortsatt drift skal legges til grunn for årsregnskapet så lenge det ikke er sannsynlig at virksomheten vil bli avvirket.

Revisors oppgaver og plikter ved revisjonen av årsregnskapet

Vårt mål er å oppnå betryggende sikkerhet for at årsregnskapet som helhet ikke inneholder vesentlig feilinformasjon, verken som følge av misligheter eller utilsiktede feil, og å avgi en revisjonsberetning som inneholder vår konklusjon. Betryggende sikkerhet er en høy grad av sikkerhet, men ingen garanti for at en revisjon utført i samsvar med lov, forskrift og god revisjonsskikk i Norge, herunder ISA-ene, alltid vil avdekke vesentlig feilinformasjon som eksisterer. Feilinformasjon kan oppstå som følge av misligheter eller utilsiktede feil. Feilinformasjon blir vurdert som vesentlig dersom den enkeltvis eller samlet med rimelighet kan forventes å påvirke økonomiske beslutninger som brukerne foretar basert på årsregnskapet.

Som del av en revisjon i samsvar med lov, forskrift og god revisjonsskikk i Norge, herunder ISA-ene, utøver vi profesjonelt skjønn og utviser profesjonell skepsis gjennom hele revisjonen. I tillegg:

- identifiserer og anslår vi risikoen for vesentlig feilinformasjon i årsregnskapet, enten det skyldes misligheter eller utilsiktede feil. Vi utformer og gjennomfører revisjonshandlinger for å håndtere slike risikoer, og innhenter revisjonsbevis som er tilstrekkelig og hensiktsmessig som grunnlag for vår konklusjon. Risikoen for at vesentlig feilinformasjon som følge av misligheter ikke blir avdekket, er høyere enn for feilinformasjon som skyldes utilsiktede feil, siden misligheter kan innebære samarbeid, forfalskning, bevisste utelatelser, uriktige fremstillinger eller overstyring av intern kontroll.
- opparbeider vi oss en forståelse av den interne kontroll som er relevant for revisjonen, for å utforme revisjonshandlinger som er hensiktsmessige etter omstendighetene, men ikke for å gi uttrykk for en mening om effektiviteten av organisasjonens interne kontroll.
- evaluerer vi om de anvendte regnskapsprinsippene er hensiktsmessige og om regnskapsestimatene og tilhørende noteopplysninger utarbeidet av ledelsen er rimelige.
- konkluderer vi på hensiktsmessigheten av ledelsens bruk av fortsatt drift-forutsetningen ved avleggelsen av årsregnskapet, basert på innhentede revisjonsbevis, og hvorvidt det foreligger vesentlig usikkerhet knyttet til hendelser eller forhold som kan skape tvil av betydning om organisasjonens evne til fortsatt drift. Dersom vi konkluderer med at det eksisterer vesentlig usikkerhet, kreves det at vi i revisjonsberetningen henleder oppmerksomheten på tilleggsopplysningene i årsregnskapet, eller, dersom slike tilleggsopplysninger ikke er tilstrekkelige, at vi modifiserer vår konklusjon om årsregnskapet og årsberetningen. Våre konklusjoner er basert på revisjonsbevis innhentet inntil datoen for revisjonsberetningen. Etterfølgende hendelser eller forhold kan imidlertid medføre at organisasjonen ikke fortsetter driften.
- evaluerer vi den samlede presentasjonen, strukturen og innholdet i årsregnskapet, inkludert tilleggsopplysningene, og hvorvidt årsregnskapet gir uttrykk for de underliggende transaksjonene og hendelsene på en måte som gir et rettviseende bilde.

Vi kommuniserer med styret blant annet om det planlagte omfanget av revisjonen og til hvilken tid revisjonsarbeidet skal utføres. Vi utveksler også informasjon om forhold av betydning som vi har avdekket i løpet av revisjonen, herunder om eventuelle svakheter av betydning i den interne kontrollen.

Uttalelse om øvrige lovmessige krav

Konklusjon om årsberetningen


Basert på vår revisjon av årsregnskapet som beskrevet ovenfor, mener vi at opplysningene i årsberetningen om årsregnskapet og forutsetningen om fortsatt drift er konsistente med årsregnskapet og i samsvar med lov og forskrifter.

Konklusjon om registrering og dokumentasjon

Basert på vår revisjon av årsregnskapet som beskrevet ovenfor, og kontrollhandlinger vi har funnet nødvendig i henhold til internasjonal standard for attestasjonsoppdrag ISAE 3000 *Attestasjonsoppdrag som ikke er revisjon eller forenklet revisorkontroll av historisk finansiell informasjon*, mener vi at ledelsen har oppfylt sin plikt til å sørge for ordentlig og oversiktlig registrering og dokumentasjon av organisasjonens regnskapsopplysninger i samsvar med lov og god bokføringsskikk i Norge.

Oslo, 22. mars 2018

Deloitte AS



Torgeir Dahle
statsautorisert revisor

Til Idrettstinget i Norges idrettsforbund og olympiske og paralympiske komité (NIF)

Kontrollkomiteens beretning for 2017

Kontrollkomiteens oppgaver og arbeid:

Kontrollkomiteens oppgaver etter NIFs lov § 2-12 er å føre tilsyn med Norges idrettsforbund og olympiske og paralympiske komité's økonomi.

Kontrollkomiteen skal påse at NIFs midler er anvendt i henhold til lover, vedtak, bevilgninger og økonomiske rammer, samt at de foretatte økonomiske disposisjoner er i samsvar med organisasjonsleddets lov og beslutninger fattet av idrettstinget. Kontrollkomiteen skal videre forsikre seg om at organisasjonsleddets interne økonomiske kontroll er hensiktsmessig og forsvarlig.

Kontrollkomiteen skal påse at regnskapsførselen er pålitelig og at årsregnskap og delårsrapporter gir et korrekt uttrykk for NIFs drift og finansielle stilling. Kontrollkomiteen skal ved gjennomgang av regnskapene vurdere NIFs finansielle stilling, forvaltning og drift.

Kontrollkomiteen har i 2017 gjennomført fire møter der idrettsstyret, NIFs administrasjon og NIFs revisor var representert.

Kontrollkomiteens bemerkninger til regnskapet.

Vi har gjennomgått styrets protokoller, samt andre dokumenter komiteen har funnet det nødvendig å gjennomgå. Kontrollkomiteen har fått alle opplysninger som vi har bedt om fra NIFs administrasjon og NIFs engasjerte revisor. Vi har fått oss forelagt revisjonsberetningen for 2017. Styrets årsberetning for 2017 og det styrebehandlede årsregnskapet for 2017 er gjennomgått. Årsregnskapet viser et overskudd på kr 650 638,-. Ved årsavslutning 2017 økte den frie egenkapital med kr 6.459.160,-. Dette er bedre enn det vedtatte langtidsbudsjettet som ble fremlagt på idrettstinget i 2015.

Vi har blitt forelagt rapport om forvaltningskontroll for 2017, inkludert status på forvaltningsoppfølgingen og rapport på reise- og representasjonskostnader. Kontrollkomiteen har ingen bemerkninger til den forelagte rapporten.

Det materialet vi har fått oss forelagt gir ikke foranledning til bemerkninger utover det som fremgår av denne beretning. Kontrollkomiteen har ingen merknader til det forelagte regnskapet.

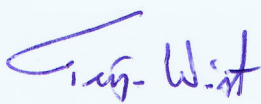
Kontrollkomiteens vurdering av Norges idrettsforbund og olympiske og paralympiske komité's finansielle stilling, forvaltning og drift.

Kontrollkomiteens vurdering er at NIF har forvaltet mottatte midler i henhold til lover, vedtak og bevilgninger og at de økonomiske disposisjoner som er gjort er i samsvar med NIFs lov og beslutninger fattet av idrettstinget. Kontrollkomiteens vurdering er at Norges idrettsforbund og olympiske og paralympiske komité's finansielle stilling er tilfredsstillende per 31.12.2017.

Konklusjon

Kontrollkomiteen anbefaler at styrets beretning og Norges idrettsforbund og olympiske og paralympiske komité's årsregnskap for 2017 godkjennes av Idrettstinget.

Oslo, 6. april 2018


Terje Wist


Trygve Duun


Unni Blesvik

Glede

Felleskap

Helse

Ærlighet

Frivillighet

Demokrati

Lojalitet

Likeverd

NORGES IDRETTSFORBUND
OG OLYMPISKE OG
PARALYMPISKE KOMITÉ

Postadresse
Postboks 5000
0840 Oslo

Besøksadresse
Sognsveien 73
0855 Oslo

tlf +47 21 02 90 00
e-post nif-post@idrettsforbundet.no
www.idrettsforbundet.no
org.nr. 947 975 072 mva

BESKRIVELSE	INNETEKTER		KOSTNADER		RESULTAT		PROGNOSE avgitt 30/9-17	PROGNOSE- AVVIK	NOTE	BUDSJETT- AVVIK	NOTE
	HITTLIL REGNSKAP	ÅRSBUDSJETT	HITTLIL REGNSKAP	ÅRSBUDSJETT	HITTLIL REGNSKAP	ÅRSBUDSJETT					
Felleselementer, ikke fordelt på postene:											
Spillemidler	-684 000 000	-684 000 000	0	0	-684 000 000	-684 000 000	-684 000 000	0			0
OL-avsetning senere år	7 890 216	5 000 000	0	0	7 890 216	5 000 000	5 000 000	2 890 216	A	2 890 216	1
Kommersiell virksomhet	-49 317 614	-48 297 352	20 981 205	25 047 352	-28 336 409	-23 250 000	-23 750 000	-4 586 409	B	-5 086 409	2
Finansposter	-489 461 789	-474 790 000	464 588 926	451 940 000	-24 872 863	-22 850 000	-23 650 000	-1 222 863	C	-2 022 863	3
Lokale aktivitetsmidler	-337 197 013	-326 000 000	337 197 015	326 000 000	2	0	0	2		-451 118	2
SUM FELLESELEMENTER	-1 552 086 200	-1 528 087 352	822 767 146	802 987 352	-729 319 054	-725 100 000	-726 400 000	-2 919 054		-4 219 054	
Post 1 Grunnstøtte NIF sentralt og regionalt (inkl. grunnfinansiering av IT og Idrettens hus)											
IDRETTSSTYRET OG VALGTE ORGANER:											
Idrettsstyret	0	0	4 345 697	4 450 000	4 345 697	4 450 000	4 650 000	-304 303	D	-104 303	4
Lovpålagte oppgaver, utvalg m. m IS	0	0	4 286 561	4 925 000	4 286 561	4 925 000	4 550 000	-263 439	E	-638 439	5
Arrangementer i IS-regi	-209 119	0	3 908 002	4 150 000	3 698 883	4 150 000	3 900 000	-201 118	F	-451 118	6
SUM IDRETTSSTYRET OG VALGTE ORGANER	-209 119	0	12 540 259	13 525 000	12 331 140	13 525 000	13 100 000	-768 860		-1 193 860	
STABSFUNKSJONER OG STØTTEFUNKSJONER:											
Generalsekretariat	0	0	5 289 068	6 100 000	5 289 068	6 100 000	5 900 000	-610 932	G	-810 932	7
Administrasjon	0	0	1 981 457	2 750 000	1 981 457	2 750 000	2 575 000	-593 543	H	-768 543	8
Personal	-34 451	0	3 072 946	4 075 000	3 038 495	4 075 000	4 000 000	-961 505	I	-1 036 505	9
Økonomi	-4 645	0	4 789 853	5 450 000	4 785 208	5 450 000	5 250 000	-464 792	J	-664 792	10
Internasjonal	-239 900	-150 000	3 473 240	3 700 000	3 233 340	3 550 000	3 500 000	-266 660	K	-316 660	11
Organisasjon og dokumentasjon	0	0	3 176 165	4 050 000	3 176 165	4 050 000	3 900 000	-723 835	L	-873 835	12
Juridisk	-2 000	0	3 864 574	4 100 000	3 862 574	4 100 000	4 100 000	-237 426	M	-237 426	13
Endringsarbeid	-25 000	0	13 100 396	1 000 000	13 075 396	1 000 000	4 400 000	8 675 396	N	12 075 396	14
SUM STABSFUNKSJONER OG STØTTEFUNKSJONER	-305 997	-150 000	38 747 699	31 225 000	38 441 702	31 075 000	33 625 000	4 816 702		7 366 702	
KOMMUNIKASJONSOMRÅDET:											
Kommunikasjon	0	0	3 292 051	2 425 000	3 292 051	2 425 000	3 775 000	-482 949		867 051	
Informasjon	-32 275	-20 000	4 670 079	6 120 000	4 637 804	6 100 000	5 950 000	-1 312 196		-1 462 196	
Idrettspolitisk avdeling	0	0	2 155 314	3 800 000	2 155 314	3 800 000	2 600 000	-444 686		-1 644 686	
SUM KOMMUNIKASJONSOMRÅDET	-32 275	-20 000	10 117 444	12 345 000	10 085 169	12 325 000	12 325 000	-2 239 831	O	-2 239 831	15
BREDDEIDRETT:											
Ledelse, idrettsfag og verdiarbeid	-1 254	0	3 557 587	3 950 000	3 556 334	3 950 000	3 925 000	-368 666		-393 666	
Barne- og ungdomsidrett	-204 328	-200 000	5 529 979	6 200 000	5 325 651	6 000 000	5 800 000	-474 349		-674 349	
Idrett for funksjonshemmede	-3 910	-10 000	13 152 711	15 410 000	13 148 801	15 400 000	14 800 000	-1 651 200		-2 251 200	
Organisasjonsutvikling	-218 000	-550 000	2 279 532	2 975 000	2 061 532	2 425 000	2 425 000	-363 468		-363 468	
SUM BREDDEIDRETT	-427 492	-760 000	24 519 810	28 535 000	24 092 318	27 775 000	26 950 000	-2 857 682	P	-3 682 682	16
IDRETTSKRETSE:											
Rammetilskudd idrettskretser	0	0	38 000 000	38 000 000	38 000 000	38 000 000	38 000 000	0		0	
Tilskudd klubbutvikling	0	0	5 000 003	5 000 000	5 000 003	5 000 000	5 000 000	3		3	
SUM IDRETTSKRETSE	0	0	43 000 003	43 000 000	43 000 003	43 000 000	43 000 000	3		3	
Regions- og kompetanseutvikling	-1 350 000	0	2 932 141	1 850 000	1 582 141	1 850 000	1 850 000	-267 859	Q	-267 859	17
SUM REGIONS- OG KOMPETANSEUTVIKLING	-1 350 000	0	2 932 141	1 850 000	1 582 141	1 850 000	1 850 000	-267 859		-267 859	
FINANSIERING IT, IDRETTENS HUS OG BISTAND:											
Grunnfinansiering IT	0	0	23 600 000	23 600 000	23 600 000	23 600 000	23 600 000	0		0	
Grunnfinansiering idrettens hus	0	0	10 150 000	10 150 000	10 150 000	10 150 000	10 150 000	0		0	
Egenandel bistand	0	0	800 000	800 000	800 000	800 000	800 000	0		0	
SUM FINANSIERING IT, IDRETTENS HUS OG BISTAND	0	0	34 550 000	34 550 000	34 550 000	34 550 000	34 550 000	0		0	
SUM POST 1	-2 324 883	-930 000	166 407 356	165 030 000	164 082 474	164 100 000	165 400 000	-1 317 526		-17 526	

BESKRIVELSE	INNTEKTER		KOSTNADER		RESULTAT		PROGNOSE	PROGNOSE- AVVIK	NOTE	BUDSJETT-	
	HITTL REGNSKAP	ÅRSBUDSJETT	HITTL REGNSKAP	ÅRSBUDSJETT	HITTL REGNSKAP	ÅRSBUDSJETT				AVVIK	NOTE
Post 2 Grunnstøtte særforbund											
Tilskudd SF ordinære spillemidler	0	0	215 000 000	215 000 000	215 000 000	215 000 000	215 000 000	0			0
Tilskudd utviklingsorientert ungdomsidrett	0	0	33 000 000	33 000 000	33 000 000	33 000 000	33 000 000	0			0
SUM POST 2	0	0	248 000 000	248 000 000	248 000 000	248 000 000	248 000 000	0			0
Post 3 Barn ungdom og bredde											
Barneidrettsforsikring	0	0	886 535	900 000	886 535	900 000	900 000	-13 465			-13 465
Aktivitetsmidler inkl. funksjonshemmede	0	0	148 971 033	148 957 568	148 971 033	148 957 568	148 957 568	13 465			13 465
Kompetanseseksjonen	-427 055	-282 500	11 569 487	11 424 932	11 142 432	11 142 432	11 142 432	0			0
SUM POST 3	-427 055	-282 500	161 427 055	161 282 500	161 000 000	161 000 000	161 000 000	0			0
Post 4 Toppidrett											
Fagavdelingene forskning og utvikling	-9 588 169	-12 200 000	51 231 411	55 750 778	41 643 242	43 550 778	41 739 529	-96 287			-1 907 536
Tilskudd, kvalitetssikring og oppfølging særforbund	-6 028 586	-5 115 605	72 998 727	71 624 072	66 970 142	66 508 467	67 238 817	-268 675			461 675
Forberedelser og gjennomføring OL/Paralympics	-195 373	0	4 931 450	3 968 969	4 736 077	3 968 969	5 288 596	-552 519			767 108
Stipender	-234 340	0	15 610 841	16 300 000	15 376 502	16 300 000	16 236 091	-859 589			-923 498
Drift av OLT og Toppidrettssenteret	-3 545 005	-2 520 000	21 928 826	22 191 786	18 383 821	19 671 786	19 496 967	-1 113 146			-1 287 965
SUM POST 4	-19 591 472	-19 835 605	166 701 256	169 835 605	147 109 783	150 000 000	150 000 000	-2 890 217	R		-2 890 217
Fellestjenester											
Informasjonsteknologi (IT)	-49 195 688	-44 736 855	56 444 364	54 606 855	7 248 676	9 870 000	9 870 000	-2 621 324	S		-2 621 324
Idrettens hus	-19 109 665	-19 340 132	19 047 857	19 340 131	-61 808	0	1 313 119	-1 374 927	T		-61 808
Idrettens regnskapskontor (IRK)	-8 421 584	-9 255 000	8 410 876	9 255 000	-10 708	0	0	-10 708			-10 708
SUM FELLESTJENESTER:	-76 726 937	-73 331 987	83 903 097	83 201 986	7 176 160	9 870 000	11 183 119	-4 006 958			-2 693 840
Prosjekter/andre tilskuddsordninger											
Bistand	-16 396 910	-15 669 500	17 696 910	15 669 500	1 300 000	0	0	1 300 000			1 300 000
Utstyrsmidler	-24 696 000	-20 000 000	24 696 000	20 000 000	0	0	0	0			0
Inkludering i idrettslag	-14 385 594	-14 500 000	14 385 594	14 500 000	0	0	0	0			0
Ekstrastiftelsen	-9 596 345	-5 609 000	9 596 345	5 609 000	0	0	0	0			0
Politi ved idrettsarrangement	-1 399 014	-2 500 000	1 399 014	2 500 000	0	0	0	0			0
Olympic Legacy Center	-1 113 742	-1 475 000	1 113 742	1 475 000	0	0	0	0			0
UNG - frivillig fond	-1 162 633	-3 916 667	1 162 633	3 916 667	0	0	0	0			0
Flyktingefond	-4 524 675	-2 232 000	4 524 675	2 232 000	0	0	0	0			0
Kina	-63 569	0	63 569	0	0	0	0	0			0
SUM PROSJEKTER OG ANDRE TILSKUDDSORDNINGER	-73 338 482	-65 902 167	74 638 482	65 902 167	1 300 000	0	0	1 300 000	U		1 300 000
TOTALT	-1 724 495 029	-1 688 369 611	1 723 844 392	1 696 239 610	-650 637	7 870 000	9 183 118	-9 833 755			-8 520 637
Disponering:											
Brak av IT avsetning					-5 870 000	-5 870 000	-5 870 000	0	S		0
Avsetning til IH					61 808		-1 313 119	1 374 927	T		61 808
TOTALT (til fri EK)					-6 458 829	2 000 000	2 000 000	-8 458 829			-8 458 829

NORGES IDRETTSFORBUND OG OLYMPISKE OG PARALYMPISKE KOMITÉ

DRIFTSRAPPORT PR 31.12.2017 NOTER - PROGNOSEAVVIK

Generell kommentar:

Prognoseavvik på over kr 100.000 er kommentert i notene nedenfor.

A. OL-AVSETNING

Regnskapet avviker kr 2.890.216 sammenliknet med prognose. Jmfør note R. Avviket er ikke disponerte midler pr 31.12.17 som avsettes mot OL/PL 2018.

B. KOMMERSIELL VIRKSOMHET

Regnskapet er kr 4.56.409 bedre enn prognose.

Avviket skyldes to nye avtaler på slutten av året, bedre pay-back enn budsjettert og generelt lavere kostnadsnivå

C. FINANSPOSTER

Regnskapet er kr 1.222.863 bedre enn prognose.

Avviket skyldes høyere momskompensasjon enn det som lå til grunn i avgitt prognose.

D. IDRETTSSTYRET

Regnskapet er kr 304.303 bedre enn prognose.

Avviket skyldes lavere reiseaktivitet og representasjon på slutten av året.

E. LOVPÅLAGTE OPPGAVER, UTVALG MM

Regnskapet er kr 263.439 bedre enn prognose.

Avviket relaterer seg til lavere kostnader til oppfølging av åpenhetsrapporten fra 2016.

F. ARRANGEMENTER I IS-REGI

Regnskapet er kr 201.118 bedre enn prognose.

Avviket skyldes i all hovedsak lavere kostnader til feiring av Kongens 80 års dag og kostnader vedrørende Norske idrettsveteraner.

G. GENERALSEKRETARIATET

Regnskapet er kr 610.932 bedre enn prognose.

Avviket skyldes lavere lønns- og driftskostnader pga skifte av generalsekretær i løpet av 2017.

H. ADMINISTRASJON

Regnskapet er kr 593.543 bedre enn prognose.

Avviket skyldes at virksomhetskostnader ble lavere enn antatt, samt at en ansatt hadde permisjon på slutten av :

I. PERSONAL

Regnskapet er kr 961.505 bedre enn prognose.

Avviket skyldes tilbakebetaling av arbeidsgiveravgift etter bokettersyn, samt lavere lønnskostnader pga senere nyansettelse enn i avgitt prognose.

J. ØKONOMI

Regnskapet er kr 464.792 bedre enn prognose.

Avviket skyldes lavere driftskostnader.

K. INTERNASJONAL

Regnskapet er kr 266.660 bedre enn prognose.

Avviket skyldes restriktiv reisevirksomhet og generelt lavere kostnadsnivå enn i avgitt prognose.

L. ORGANISASJON OG DOKUMENTASJON

Regnskapet er kr 723.835 bedre enn prognose.

Avviket skyldes at flytting av intern ressurs skjedde på et senere tidspunkt enn i avgitt prognose.

M. JURIDISK

Regnskapet er kr 237.426 bedre enn prognose.

Avviket skyldes mindre innleie av ekstern juridisk bistand enn i avgitt prognose.

N. ENDRINGSARBEID

Regnskapet er kr 8.675.396 dårligere enn prognose.

Avviket skyldes avsetning av kostnader vedrørende nedbemanningsprosessen på slutten av året, samt avsetning i forhold til mulig økonomisk forpliktelse i en avtale som er sagt opp.

O. KOMMUNIKASJONSOMRÅDET

Regnskapet er kr 2.239.831 bedre enn prognose.

Avviket skyldes omprioriteringer av avdelingens ressurser, budsjettede aktiviteter som dermed ikke ble gjennomført, samt lavere kostnader knyttet til gjennomførte aktiviteter.

P. BREDEIDRETT

Regnskapet er kr 2.857.682 bedre enn prognose.

Avviket skyldes lavere lønnskostnader da ansatte har sluttet, administrasjon fra flyktningefondet var ikke tatt inn i prognosen, samt generelt lavere aktivitet.

Q. REGIONS- OG KOMPETANSEUTVIKLING

Regnskapet er kr 267.859 bedre enn prognose.

Avviket skyldes i all hovedsak at en avtale med en ekstern konsulent er avsluttet.

R. TOPPIDRETT

Regnskapet er kr 2.890.217 bedre enn prognose. Jamfør note A.

Avviket skyldes lavere kostnader enn antatt og at det er gjort innsparinger for å øke avsetningen til OL/PL 2018. Midlene blir overført satsing mot OL/PL 2018.

S. INFORMASJONSTEKNOLOGI (IT)

Regnskapet er kr 2.621.324 bedre enn prognose.

Avviket skyldes i all hovedsak nedbemanning i avdelingen, samt generelle innsparinger gjennom året.

T. IDRETTENS HUS

Regnskapet er kr 1.374.927 bedre enn prognose.

Avviket skyldes lavere kostnader til strøm og renhold enn i avgitt prognose.

Overskuddet av drettens hus avsettes til egenkapital for vedlikehold av idrettens hus.

U. PROSJEKTER OG ANDRE TILSKUDDSORDNINGER

Regnskapet er kr 1.300.000 dårligere enn prognose.

På bistandsområdet er det gjort en avsetning for en evt tilbakebetaling til Norad og Fredskorpset når det gjelder mistanke om økonomiske misligheter hos Chrisc i Kenya og Tanzania.

NORGES IDRETTSFORBUND OG OLYMPISKE OG PARALYMPISKE KOMITÉ

DRIFTSRAPPORT PR. 31.12.2017 NOTER - BUDSJETTAVVIK

Generell kommentar:

Budsjettavvik på over kr 100.000 er kommentert i notene nedenfor.

1. OL-AVSETNING

Regnskapet avviker kr 2.890.216 sammenliknet med budsjett. Jmfør note 18. Avviket er ikke disponerte midler pr 31.12.17 som avsettes mot OL/PL 2018.

2. KOMMERSIELL VIRKSOMHET

Regnskapet er kr 5.086.409 bedre enn budsjett. Avviket skyldes to nye avtaler på slutten av året, bedre pay-back enn budsjettert og generelt lavere kostnadsnivå.

3. FINANSPOSTER

Regnskapet er kr 2.022.863 bedre enn budsjett. Avviket skyldes høyere momskompensasjonen og renteinntekter.

4. IDRETTSSTYRET

Regnskapet er kr 104.303 bedre enn budsjett. Avviket skyldes idrettsstyrets representasjon og reiser.

5. LOVPÅLAGTE OPPGAVER, UTVALG MM

Regnskapet er kr 638.439 bedre enn budsjett. Avviket skyldes lavere kostnader vedr.oppfølgning av åpenhetsrapporten 2016 og innsyn, samt at det var budsjettert med avholdelse av ekstraordinært ting i 2017.

6. ARRANGEMENTER I IS-REGI

Regnskapet er kr 451.118 bedre enn budsjett. Avviket skyldes lavere kostnader vedr. Special Olympics, da det ble færre gjester enn budsjettert, samt lavere kostnader ifb med feiring av Kongen sin 80 års dag og norske idrettsveteraner.

7. GENERALSEKRETARIATET

Regnskapet er kr 810.932 bedre enn budsjett. Avviket skyldes lavere lønns- og driftskostnader pga skifte av generalsekretær i løpet av 2017.

8. ADMINISTRASJON

Regnskapet er kr 768.543 bedre enn budsjett. Avviket skyldes at virksomhetskostnader ble lavere enn antatt, samt at en ansatt hadde permisjon på slutten av året.

9. PERSONAL

Regnskapet er kr 1.036.505 bedre enn budsjett. Avviket skyldes tilbakebetaling av arbeidsgiveravgift etter bokettersyn, samt lavere lønnskostnader pga senere nyansettelse enn budsjettert.

10. ØKONOMI

Regnskapet er kr 664.792 bedre enn budsjett. Avviket skyldes lavere kostnader til overtid og lavere driftskostnader.

11. INTERNASJONAL

Regnskapet er kr 316.660 bedre enn budsjett. Avviket skyldes restriktiv reisevirksomhet og generelt lavere kostnadsnivå enn budsjettert.

12. ORGANISASJON OG DOKUMENTASJON

Regnskapet er kr 873.835 bedre enn budsjett.

Avviket skyldes at flytting av intern ressurs skjedde på et senere tidspunkt enn det som var lagt til grunn i budsjettet, samt lavere kostnader til anleggsoppfølging.

13. JURIDISK

Regnskapet er kr 237.426 bedre enn budsjett.

Avviket skyldes mindre innleie av ekstern juridisk bistand enn budsjettet.

14. ENDRINGSARBEID

Regnskapet er kr 12.075.396 dårligere enn budsjett.

Avviket skyldes kostnader i forbindelse med generalsekretærens fratreden, avsetning av kostnader vedrørende nedbemanningsprosessen på slutten av året, samt avsetning i forhold til mulig økonomisk forpliktelse i en avtale som er sagt opp.

15. KOMMUNIKASJON

Regnskapet er kr 2.239.831 bedre enn budsjett.

Avviket skyldes omprioriteringer av avdelingens ressurser, budsjetterte aktiviteter som dermed ikke ble gjennomført, samt lavere kostnader knyttet til gjennomførte aktiviteter.

16. BREDDEIDRETT

Regnskapet er kr 3.682.682 bedre enn budsjett.

Avviket skyldes lavere kostnader til Special Olympics, lavere lønnskostnader da ansatte har sluttet, administrasjon fra flyktingefondet var ikke tatt inn i prognosen, samt generelt lavere aktivitet.

17. REGIONS- OG KOMPETANSEUTVIKLING

Regnskapet er kr 267.859 bedre enn budsjett.

Avviket skyldes i all hovedsak at en avtale med en ekstern konsulent er avsluttet.

18. TOPPIDRETT

Regnskapet er kr 2.890.217 bedre enn budsjett. Jmfør note 1.

Avviket skyldes lavere kostnader enn antatt og at det er gjort innsparinger for å øke avsetningen til OL/PL 2018. Midlene blir overført satsing mot OL/PL 2018.

19. INFORMASJONSTEKNOLOGI (IT)

Regnskapet er kr 2.621.324 bedre enn budsjett.

Avviket skyldes i all hovedsak nedbemanning i avdelingen, samt generelle innsparinger gjennom året.

20. PROSJEKTER OG ANDRE TILSKUDDSDORDNINGER

Regnskapet er kr 1.300.000 dårligere enn budsjett.

På bistandsområdet er det gjort en avsetning for en evt tilbakebetaling til Norad og Fredskorpset når det gjelder mistanke om økonomiske misligheter hos Chrisc i Kenya og Tanzania.

LØNNSKOSTNADER 2017

NIF SENTRALT OG REGIONALT

(jfr note 4 i årsregnskapet, tall i 1.000)

Lønn	211 035
Folketrygdavgift	29 827
Pensjonskostnader	3 531
Andre ytelser	10 025
<hr/> Sum totale lønnskostnader	<hr/> 254 418
Fakturert lønnskostnader IK	-94 701 *
Netto lønnskostnader i NIF	159 717

Tallene er inkludert utbetalinger til midlertidig ansatte og konsulenter

Antall ansatte pr 31.12.2017 194

* Fra 2005 har lønnskostnader i idrettskretsene blitt ført brutto i NIFs regnskap. Lønnskostnadene til idrettskretsene viderefaktureres den enkelte krets

SPILLEMIDLER 2017

Oversikt over tildelinger og disponeringer vedr. OL/Paralympics

	POST 1	POST 2	POST 3	POST 4	TOTALT
Tildeling, brev av 09.12.2016 fra KUD	130 000 000	248 000 000	161 000 000	145 000 000	684 000 000
Avsetning OL/Paralympics til 2018*	0	0	0	-7 890 216	-7 890 216
SUM ORDINÆRE SPILLEMIDLER	130 000 000	248 000 000	161 000 000	137 109 784	676 109 784

** Norges idrettsforbund og olympiske og paralympiske komité ble i brev av 09.12.2016 innvilget kr 684 millioner i spillemidler for 2017.*

Kr 7.926.785 av tildelingen i 2017 på post 4 Toppidrett avsettes til gjennomføring av OL/Paralympics 2018.

FINANSIELL RESULTATRAPPORT 2017 - TOTALRAPPORT

POST	KOSTNADER			FINANSIERING	
	TOTALE KOSTNADER	EGNE / EKSTERNE INNTEKTER	NETTO KOSTNAD	Bruk av kom./ fin.inntekter	Bruk av spillemidler
POST 1 - Grunnstøtte NIF sentralt og regionalt	166 407 358	2 324 883	164 082 475	34 082 475	130 000 000
POST 2 - Grunnstøtte særforbund	248 000 000	0	248 000 000	0	248 000 000
POST 3 - Barn, ungdom og breddeidrett	161 427 055	427 055	161 000 000	0	161 000 000
POST 4 - Toppidrett	166 701 257	19 591 473	147 109 784	10 000 000	137 109 784
Fellestjenester og eksterne prosjekter	158 541 580	150 065 419	8 476 161	8 476 161	0
TOTALT ALLE POSTER	901 077 250	172 408 830	728 668 420	52 558 636	676 109 784

Finansiering av resultatet:

Netto kommersielle og finansielle inntekter	53 209 274
Bruk av netto kommersielle og finansielle inntekter på post 1	-34 082 475
Bruk av netto kommersielle og finansielle inntekter på post 2	0
Bruk av netto kommersielle og finansielle inntekter på post 3	0
Bruk av netto kommersielle og finansielle inntekter på post 4	-10 000 000
Bruk av netto kommersielle og finansielle inntekter på fellestjenester og eksterne prosjekter	-8 476 161
Bokført resultat 2017	650 638

Dipsonering av resultat:

Avsetning til vedlikehold Idrettens hus	-61 807
Bruk av avsetning til IT	5 870 000
Resultat etter disponering (tilføres fri egenkapital)	6 458 831

FINANSIELL RESULTATRAPPORT 2017 - POST 1

POST	KOSTNADER			FINANSIERING	
	TOTALE KOSTNADER	EGNE / EKSTERNE INNTEKTER	NETTO KOSTNAD	BRUK AV KOM./ FIN.INNTEKTER	BRUK AV SPILLEMIDLER
POST 1 - Gr.støtte NIF og barn/ungdom/breddeidrett	166 407 358	2 324 883	164 082 475	34 082 475	130 000 000
Idrettskretser:	43 000 000	0	43 000 000		
Rammetillskudd	38 000 000	0	38 000 000		
Tilskudd klubbutvikling	5 000 000	0	5 000 000		
Idrettsstyret og valgte organer:	12 540 260	209 119	12 331 141		
Idrettsstyret	4 345 697	0	4 345 697		
Lovpålagte oppgaver, utvalg m. m	4 286 561	0	4 286 561		
Arrangement i IS-regi	3 908 002	209 119	3 698 883		
Stabsfunksjoner og støttefunksjoner	38 747 704	305 998	38 441 706		
Generalsekretariatet	5 289 068	0	5 289 068		
Administrasjon	1 981 457	0	1 981 457		
Personal	3 072 951	34 453	3 038 498		
Økonomi	4 789 853	4 645	4 785 208		
Internasjonal	3 473 240	239 900	3 233 340		
Organisasjon og dokumentasjon	3 176 165	0	3 176 165		
Juridisk	3 864 574	2 000	3 862 574		
Endringsarbeid	13 100 396	25 000	13 075 396		
Kommunikasjonsområdet:	10 117 444	32 275	10 085 169		
Kommunikasjon	3 292 051	0	3 292 051		
Informasjon	4 670 079	32 275	4 637 804		
Idrettspolitisk avdeling	2 155 314	0	2 155 314		
Idrettsutvikling:	24 519 809	427 491	24 092 318		
Ledelse, idrettsfag og verdiarbeid	3 557 588	1 254	3 556 334		
Barne- og ungdomsidrett	5 529 979	204 328	5 325 651		
Idrett for funksjonshemmede	13 152 710	3 909	13 148 801		
Organisasjonsutvikling	2 279 532	218 000	2 061 532		
Finansiering fellestjenester og bistand:	34 550 000	0	34 550 000		
Grunnfinansiering IT	23 600 000	0	23 600 000		
Grunnfinansiering idrettens hus	10 150 000	0	10 150 000		
Egenandel bistand	800 000	0	800 000		
Regions- og kompetanseutvikling:	2 932 141	1 350 000	1 582 141		
Regions- og kompetanseutvikling	2 932 141	1 350 000	1 582 141		

Finansiell resultatrapport 2017

Vedlagt følger også en finansiell resultatrapport som bygger på samme gruppering av kostnader som spillemiddelsøknaden 2017, samt innsendte budsjetter og regnskapsrapporter i løpet av 2017.

NIF fikk tildelt kr 684 millioner for 2017. Kr 7.890.216,- av tildelingen i 2017 på post 4 Toppidrett er avsatt til gjennomføring av OL/Paralympics i 2018. Dette er belyst i en egen oversikt på første side i den finansielle resultatrapporten.

Revisor har for 2017 avgitt en egen uttalelse til den finansielle rapporten. Revisor har som i 2016 blitt bedt om å gjøre ”avtalte kontrollhandlinger” som er i samsvar med ISRS 4400 ”Avtalte kontrollhandlinger”. Både engasjementsbrevet vedrørende ”avtalte kontrollhandlinger” datert 29.01.2018 og rapport datert 22.03.2018 vedlegges etter den finansielle rapporten.

Definisjoner av begreper i den finansielle rapporten:

Egne/eksterne inntekter: driftsinntekter på det enkelte område, inklusive andre offentlige øremerkede tilskudd. Det vil si totale inntekter unntatt kommersielle inntekter, lokale aktivitetsmidler og spillemiddeltildelingen til NIF

Kommersielle- og finansielle inntekter: markedsinntekter og finansinntekter. Disse midlene er ikke øremerket spesielle formål og kan disponeres fritt.

Post 2 Grunnstøtte til særforbund

Under rapporteringen av post 2 ber departementet om en oversikt over tildelte spillemidler mellom de ulike særforbundene, samt en redegjørelse for fordelingsnøkkelen som er lagt til grunn ved tildeling av midler.

Fordelingen av post 2 midler mellom de ulike særforbund følger bakerst i den finansielle rapporteringen. Fordelingen viser også hvordan tilskuddet til integreringsarbeidet er fordelt.

FINANSIELL RESULTATRAPPORT 2017 - POST 2

POST	KOSTNADER			FINANSIERING	
	TOTALE KOSTNADER	EGNE / EKSTERNE INNTEKTER	NETTO KOSTNAD	BRUK AV KOM/ FIN.INNTEKTER	BRUK AV SPILLEMIDLER
POST 2 - Grunnstøtte særforbund	248 000 000	0	248 000 000	0	248 000 000
Rammetilskudd	153 593 098	0	153 593 098		
Regiontilskudd	34 937 916	0	34 937 916		
Integrering	21 096 486	0	21 096 486		
Andre ordninger *	5 372 500	0	5 372 500		
Utviklingsorientert ungdomsidrett	33 000 000	0	33 000 000		

* Andre ordninger:

Tilskudd til prosjektet "STOP"	178 562
Tilskudd til særforbundsadministrator	1 562 500
Musikkavgift for idretten (Tono og Gramoavgift)	3 021 203
Andre kostnader (Norsk Pasientskadeerstatning, Kopinor m.m)	190 235
Norges Snowboardforbund	420 000
<u>Sum andre ordninger</u>	<u>5 372 500</u>

FINANSIELL RESULTATRAPPORT 2017 - POST 3

POST	KOSTNADER			FINANSIERING	
	TOTALE KOSTNADER	EGNE / EKSTERNE INNTEKTER	NETTO KOSTNAD	BRUK AV KOM./ FIN.INNTEKTER	BRUK AV SPILLEMIDLER
POST 3 - Barn, ungdom og breddeidrett	161 427 055	427 055	161 000 000	0	161 000 000
Aktivitetsmidler	160 540 520	427 055	160 113 465		
Aktivitetsmidler *	136 971 032		136 971 032		
Aktivitetsmidler til utstyr	12 000 000		12 000 000		
Aktivitetsmidler til kompetanseseksjonen **	11 569 488	427 055	11 142 433		
Barneidrettsforsikring	886 535	0	886 535		

* Fordelingen av aktivitetsmidlene på innsatsområdene er omtalt i resultatrapporteringen.

** Egne inntekter er deltakeravgift innenfor kompetanseseksjonen

FINANSIELL RESULTATRAPPORT 2017 - POST 4

POST	KOSTNADER			FINANSIERING	
	TOTALE KOSTNADER	EGNE / EKSTERNE INNTEKTER	NETTO KOSTNAD	BRUK AV KOM./ FIN.INNTEKTER	BRUK AV SPILLEMIDLER
POST 4 - Toppidrett	166 701 257	19 591 473	147 109 784	10 000 000	137 109 784
Fagavdelingene forskning og utvikling	51 231 411	9 588 169	41 643 242		
Tilskudd, kvalitetssikring og oppfølging særforbund	72 998 728	6 028 586	66 970 142		
Forberedelser og gjennomføring OL/Paralympics	4 931 450	195 373	4 736 077		
Stipender	15 610 842	234 340	15 376 502		
Drift av Olympiatoppen og Toppidrettssenteret	21 928 826	3 545 005	18 383 821		

FINANSIELL RESULTATRAPPORT 2017 - FELLESTJENESTER OG EKSTERNE PROSJEKTER

POST	KOSTNADER			FINANSIERING	
	TOTALE	EGNE / EKSTERNE	NETTO	BRUK AV KOM./	BRUK AV
	KOSTNADER	INNTEKTER	KOSTNAD	FIN.INNTEKTER	SPILLEMIDLER
Fellestjenester og eksterne prosjekter:	158 541 580	150 065 419	8 476 161	8 476 161	0
Informasjonsteknologi (IT)	56 444 364	49 195 688	7 248 676		
Idrettens hus	19 047 858	19 109 665	-61 807		
Idrettens regnskapskontor (IRK)	8 410 876	8 421 584	-10 708		
Utstyrsmidler	24 696 000	24 696 000	0		
Inkludering i idrettslag	14 385 594	14 385 594	0		
Ekstrastiftelsen	9 596 345	9 596 345	0		
Politi ved idrettsarrangement	1 399 014	1 399 014	0		
Olympic Legacy Center	1 113 742	1 113 742	0		
UNG- frivillig fond	1 162 633	1 162 633	0		
Kina-samarbeid	63 569	63 569	0		
Bistand	17 696 910	16 396 910	1 300 000		
Flyktningefond	4 524 675	4 524 675	0		

Note 1 - FINANSIELL RESULTATRAPPORT 2017

Oversikt tilskudd særforbund 2017 - post 2 og post 3

	Rammetilskudd	Regiontilskudd	Integrerings-tilskudd	Sum grunnstøtte post 2	Utviklorientert ungd.idr.	Sum post 2	Barne- og ungdomssatsing. Post 3*	Sum post 2 og post 3
Ake-, Bob og Skeleton	719 788	27 760	36 421	783 969	236 544	1 020 513	602 044	1 622 557
Amerikanske idretter	4 203 521	360 884	0	4 564 405	1 028 209	5 592 614	1 925 341	7 517 955
Badminton	1 763 044	336 208	331 705	2 430 957	409 637	2 840 594	1 709 586	4 550 180
Bandv	5 574 909	1 011 710	1 165 749	7 752 368	1 283 372	9 035 740	3 929 235	12 964 975
Basketball	2 367 105	404 067	467 295	3 238 467	590 447	3 828 914	2 051 323	5 880 237
Bedrift	3 595 519	3 084 481	0	6 680 000	280 913	6 960 913	922 029	7 882 942
Biljard	1 197 466	120 295	37 874	1 355 635	270 256	1 625 891	749 016	2 374 907
Bokse	1 757 451	200 491	54 153	2 012 095	443 298	2 455 393	1 161 748	3 617 141
Bordtennis	1 743 290	339 293	783 594	2 866 177	405 656	3 271 833	1 777 041	5 048 874
Bowling	1 249 407	277 603	433 093	1 960 103	222 906	2 183 009	756 076	2 939 085
Bryte	2 313 527	178 900	41 102	2 533 529	577 800	3 111 329	1 403 519	4 514 848
Bueskytter	1 618 243	277 603	322 561	2 218 407	368 058	2 586 465	1 307 228	3 893 693
Casting	732 906	70 943	0	803 849	169 994	973 843	425 163	1 399 006
Criquet	1 547 256	166 562	0	1 713 818	359 284	2 073 102	892 385	2 965 487
Curling	1 284 555	83 281	357 741	1 725 577	255 203	1 980 780	956 902	2 937 682
Cykle	3 656 909	1 295 482	334 956	5 287 347	720 906	6 008 253	2 251 871	8 260 124
Danse	4 627 454	339 293	445 478	5 412 225	941 463	6 353 688	2 025 608	8 379 296
Dykke	1 629 354	456 503	62 902	2 148 759	312 400	2 461 159	1 048 382	3 509 541
Fekte	812 368	64 774	0	877 142	243 588	1 120 730	665 356	1 786 086
Fleridrett	2 839 176	410 236	1 284 329	4 533 741	523 759	5 057 500	2 101 951	7 159 451
Fotball	10 226 589	3 084 481	1 235 147	14 546 217	2 732 156	17 278 373	22 744 291	40 022 664
Frøidrett	4 838 263	2 668 076	836 671	8 343 010	1 099 236	9 442 246	4 507 001	13 949 247
Golf	3 887 920	552 122	632 937	5 072 979	704 314	5 777 293	2 843 265	8 620 558
Gymnastikk og Turn	5 811 881	1 196 779	276 610	7 285 270	1 130 087	8 415 357	8 747 194	17 162 551
Hundekjører	1 405 895	178 900	60 808	1 645 603	272 440	1 918 043	723 374	2 641 417
Håndball	6 185 787	2 211 573	980 827	9 378 187	1 605 061	10 983 248	9 198 540	20 181 788
Is hockey	2 409 536	271 434	792 209	3 473 179	533 755	4 006 934	2 756 160	6 763 094
Judo	1 585 878	194 322	241 460	2 021 660	338 649	2 360 309	1 576 287	3 936 596
Kampsport	7 891 866	1 283 144	301 275	9 476 285	1 739 099	11 215 384	4 059 282	15 274 666
Kickboksing	1 552 080	141 886	0	1 693 966	375 198	2 069 164	1 155 331	3 224 495
Klatring	2 477 449	512 024	294 460	3 283 933	533 049	3 816 982	2 238 539	6 055 521
Luftsport	3 263 855	749 529	536 627	4 550 011	460 469	5 010 480	1 204 760	6 215 240
Motorsport	4 844 700	761 867	495 483	6 102 050	987 519	7 089 569	2 608 134	9 697 703
Orientering	2 717 261	1 027 132	586 044	4 330 437	600 812	4 931 249	3 859 371	8 790 620
Padle	2 281 102	320 786	410 009	3 011 897	447 239	3 459 136	1 715 073	5 174 209
Ro	1 435 850	144 971	338 504	1 919 325	309 009	2 228 334	1 120 103	3 348 437
Rugby	566 242	111 041	262 273	939 556	220 106	1 159 662	712 344	1 872 006
Rytter	4 312 442	987 034	998 021	6 297 497	982 909	7 280 406	2 828 173	10 108 579
Seil	3 049 232	326 955	349 559	3 725 746	527 784	4 253 530	1 460 581	5 714 111
Ski	7 603 663	3 084 481	1 141 949	11 830 093	1 569 450	13 399 543	7 366 364	20 765 907
Skiskytter	2 100 843	465 757	309 006	2 875 606	472 208	3 347 814	1 825 903	5 173 717
Skytter	3 358 646	1 499 058	922 509	5 780 213	547 925	6 328 138	1 628 913	7 957 051
Skøyte	2 269 294	286 857	153 396	2 709 547	417 041	3 126 588	1 487 640	4 614 228
Snowboard	1 360 615	151 140	587 679	2 099 434	324 243	2 423 677	1 435 234	3 858 911
Soft- og Baseball	737 058	61 690	0	798 748	203 687	1 002 435	558 123	1 560 558
Squash	1 264 644	92 534	0	1 357 178	217 818	1 574 996	565 486	2 140 482
Studentidrett	2 939 686	259 096	72 842	3 271 624	469 364	3 740 988	2 669 707	6 410 695
Styrkeløft	1 669 863	191 238	31 938	1 893 039	360 070	2 253 109	909 966	3 163 075
Svømme	3 865 371	808 134	1 463 799	6 137 304	780 374	6 917 678	7 487 299	14 404 977
Tennis	2 919 392	419 489	177 621	3 516 502	674 767	4 191 269	2 407 761	6 599 030
Triathlon	1 571 432	345 462	50 000	1 966 894	300 874	2 267 768	1 078 306	3 346 074
Vannski og Wakeboard	1 047 465	55 521	153 409	1 256 395	266 416	1 522 811	741 000	2 263 811
Vektløfter	1 395 645	111 041	0	1 506 686	308 357	1 815 043	1 000 922	2 815 965
Volleyball	3 512 407	875 993	244 459	4 632 859	844 822	5 477 681	2 930 537	8 408 218
SUM	153 593 100	34 937 916	21 096 484	209 627 500	33 000 000	242 627 500	138 812 768	381 440 268

* Kr 1.841.736 av tildelte midler til kompetanseseksjonen 2016 ble overført til 2017, og er disponert sammen med aktivitetstilskuddene 2017

Til Idrettsstyret i Norges idrettsforbund og olympiske og paralympiske komité (NIF)

AVTALTE KONTROLLHANDLINGER KNYTTET TIL "FINANSIELL RESULTATRAPPORT 2017"

Dette brevet bekrefter vår forståelse av vilkårene for og formålene med vårt oppdrag, samt art og begrensninger av de tjenester vi vil utføre. Vårt oppdrag vil bli utført i samsvar med ISRS 4400 «Avtalte kontrollhandlinger», og dette vil fremgå av vår rapport.

NIF utarbeider "Finansiell Resultatrapport 2017" til Det Kongelige Kulturdepartement (KUD), med rapporteringsfrist 1. april 2018. Vi har avtalt å utføre følgende kontrollhandlinger knyttet til "Finansiell Resultatrapport 2017" og vil rapportere resultatet av disse:

Generelle kontrollhandlinger

Vi vil kontrollere at det foreligger skriftlige attestasjonsrutiner og retningslinjer for hvordan kontering på prosjektkoder og avdelinger skal utføres. Eventuelle omfordelinger mellom postene 1 til 4 kontrolleres mot godkjenning fra KUD.

Vi vil i tillegg kontrollere at oppstillingen "Finansiell Resultatrapport 2017" viser kostnadene og finansieringen slik de fremkommer i forbundets regnskapssystem.

Post 1 – Grunnstøtte NIF sentralt og regionalt

Det er tildelt kr 130.000.000 innenfor post 1 i ordinære. Vi vil på stikkprøvebasis kontrollere et utvalg på 20 bilag med hensyn på at kostnadene er kontert etter de interne retningslinjene i NIF, og at de er attestert av bemyndigede personer.

Post 2 – Grunnstøtte særforbund

Det er tildelt kr 248.000.000 innenfor post 2 i ordinære spillemidler. Vi vil kontrollere at midlene er kostnadsført som overføringer til særforbundene i NIF sitt regnskap. Vi vil i tillegg kontrollere at NIF har overført midlene til særforbundene ved å sjekke utbetalinger til et utvalg på 15 særforbund.

Post 3 – Barn, ungdom og breddeidrett

Det er tildelt kr 161.000.000 innenfor post 3 i ordinære spillemidler. Vi vil kontrollere at midlene er kostnadsført som overføringer til særforbundene i NIF sitt regnskap. Vi vil i tillegg kontrollere at NIF har overført midlene til særforbundene ved å sjekke utbetalinger til et utvalg på 15 særforbund.

Post 4 – Toppidrett

Det er tildelt kr 145.000.000 innenfor post 4. Av årets tildeling er kr 7.890.216 avsatt til 2018 for gjennomføring av OL/Paralympics. Vi vil på stikkprøvebasis kontrollere et utvalg på 15 bilag med hensyn på at kostnadene er kontert etter de interne retningslinjene i NIF, og at de er attestert av bemyndigede personer. Vi vil på stikkprøve basis også plukke ut to særforbund og kontrollere utbetaling av stipendier til toppidrettsutøvere høsten 2017.

De handlinger vi vil utføre har kun som formål å danne basis for vår uttalelse vedrørende NIF sin "Finansiell Resultatrapport 2017" til KUD. Vår rapport kan ikke brukes til noe annet formål og er kun til Deres informasjon.

Kontrollhandlingene som vi vil utføre, vil ikke utgjøre en full revisjon i samsvar med revisjonsstandardene, og det vil derfor ikke bli gitt uttrykk for noen sikkerhet for at informasjonen ikke inneholder vesentlige feil.

Vi legger til grunn at Deres ansatte vil gi nødvendig bistand, og forutsetter at vi vil få tilgang til alle arkiver, dokumentasjon og annen informasjon som vi måtte be om i forbindelse med vårt oppdrag.

Vårt honorar vil være basert på medgått tid for de personer som arbeider på oppdraget, samt direkte utgifter. Den enkeltes timesats varierer med grad av ansvar og den erfaring og kunnskap som kreves.

Oslo, 29. januar 2018
Deloitte AS



Torgeir Dahle
statsautorisert revisor

Til Idrettsstyret i Norges idrettsforbund og olympiske og paralympiske komité (NIF)

RAPPORT VEDRØRENDE AVTALTE KONTROLLHANDLINGER KNYTTET TIL "FINANSIELL RESULTATRAPPORT 2017"

Vi har gjennomført de handlinger som er avtalt med dere i vårt engasjementsbrev datert 29. januar 2018, og listet opp nedenfor vedrørende NIF sin oppstilling "Finansiell Resultatrapport 2017" til Det Kongelige Kulturdepartement (KUD). Vårt oppdrag ble utført i samsvar med ISRS 4400 «Avtalte kontrollhandlinger». Handlingene ble utført kun for å kunne avgi en uttalelse vedrørende NIF sin oppstilling "Finansiell Resultatrapport 2017" til KUD, og oppsummeres som følger:

1. Vi har kontrollert at det foreligger skriftlige attestasjonsrutiner og retningslinjer for kontering på relevante prosjektkoder og avdelinger.
2. Vi har kontrollert at oppstillingen "Finansiell Resultatrapport 2017" viser kostnadene og finansieringen slik de fremkommer i NIFs regnskapssystem.
3. Post 1: Vi har på stikkprøvebasis kontrollert et utvalg på 20 bilag med hensyn til at kostnadene er kontert etter de interne retningslinjene i NIF, og at de er attestert og godkjent av bemyndigede personer.
4. Post 2: Vi har kontrollert at midlene er kostnadsført som overføringer til særforbundene i NIF sitt regnskap. Vi har i tillegg på stikkprøvebasis kontrollert at NIF har overført midlene til særforbundene ved å kontrollere utbetalinger til et utvalg på 15 særforbund.
5. Post 3: Vi har kontrollert at midlene er kostnadsført som overføringer til særforbundene i NIF sitt regnskap. Vi har i tillegg på stikkprøvebasis kontrollert at NIF har overført midlene til særforbundene ved å kontrollere utbetalinger til et utvalg på 15 særforbund .
6. Post 4: Vi har på stikkprøvebasis kontrollert et utvalg på 15 bilag med hensyn til at kostnadene er kontert etter de interne retningslinjene i NIF, og at de er attestert og godkjent av bemyndigede personer.
7. Post 4: Vi har på stikkprøvebasis plukket ut to særforbund (Curling og Volleyball) og kontrollert utbetaling av toppidrettsstipend høsten 2017.

Vi rapporterer våre funn nedenfor:

- a) Med hensyn til punkt 1 har vi konstatert at det foreligger skriftlige attestasjonsrutiner og retningslinjer for hvordan kontering på prosjektkoder og avdelinger skal utføres.
- b) Med hensyn til punkt 2 har vi ikke funnet feil eller mangler.
- c) Med hensyn til punkt 3 har vi ikke funnet feil eller mangler.
- d) Med hensyn til punkt 4 har vi ikke funnet feil eller mangler.
- e) Med hensyn til punkt 5 har vi ikke funnet feil eller mangler.
- f) Med hensyn til punkt 6 har vi ikke funnet feil eller mangler.
- g) Med hensyn til punkt 7 har vi ikke funnet feil eller mangler.

Siden de ovenstående kontrollhandlingene hverken utgjør revisjon eller begrenset revisjon i samsvar med revisjonsstandardene, gir vi ikke uttrykk for noen sikkerhet for at NIF sin oppstilling "Finansiell Resultatrapport 2017" ikke inneholder vesentlige feil. Dersom vi hadde utført tilleggshandlinger eller hadde gjennomført revisjon eller begrenset revisjon i samsvar med revisjonsstandardene, kunne andre forhold ha kommet til vår kunnskap og blitt rapportert til dere.

Vår rapport er utelukkende utarbeidet for det formål som er beskrevet i første avsnitt i denne rapporten og til deres informasjon, og skal ikke brukes til noe annet formål. Rapporten vedrører kun NIF sin oppstilling "Finansiell Resultatrapport 2017" og omfatter ikke regnskapene for Norges idrettsforbund og olympiske og paralympiske komité (NIF) som helhet.

Oslo, 22. mars 2018
Deloitte AS



Torgeir Dahle
statsautorisert revisor

Glede
Felleskap
Helse
Ærlighet

Frivillighet
Demokrati
Lojalitet
Likeverd