



0,3

Foto: Office Stock

NORGES  
IDRETTSFORBUND



# NØKKELTALL RAPPORT 2022

1. oktober 2023

# FORORD – RAPPORT OM NØKKELTALL 2022

Norges idrettsforbund og olympiske og paralympiske komité (NIF) har utarbeidet rapport om nøkkeltall for 2022. Rapporten er en del 2 av spillemiddelrapporteringen.

Nøkkeltallsrapporten har som mål å gi en samlet oversikt over sentrale data for norsk idrett per 31.12.2022. Dataene er hentet fra idrettens sentrale database og samordnet rapportering der organisasjonsleddene rapporterer tall for 2022 innen 30. april.

## HOVEDFUNN

1. Det er 7788 ordinære idrettslag og 1411 bedriftsidrettslag tilsluttet NIF. Totalt gir det 9199 idrettslag.
2. Antall medlemskap i de ordinære idrettslagene ved årsskiftet var 1 831 893. Det er en økning på nesten 50 000 medlemmer fra 2021.
3. Fra 2021 til 2022 har alle aldersgrupper hatt en økning i medlemstall.
4. Antall aktive medlemmer var 1 582 547 ved årsskiftet. Trenden har snudd etter nedgang under korona, og totalt er det en oppgang siden 2016.
5. Kvinneandelen er 40,6 prosent i medlemstall i 2022, en nedgang på 0,3 prosentpoeng siste seks år. Det har vært en oppgang i kvinneandelen i alle aldersgrupper i 2022, med unntak av jenter mellom 13 og 19 år.
6. Kvinneandelen blant aktive er 40,8 prosent i 2022, en nedgang 0,1 prosentpoeng siste seks år. Det har vært en oppgang i kvinneandelen blant de aktive i alle aldersgrupper i 2022.
7. Begge kjønn hadde vekst i antall aktive medlemmer i alle aldersgrupper i 2022.
8. Det er flest unike medlemmer blant 13-åringene, mens andelen av befolkningen er størst blant 12- og 13-åringene, med over 76 prosent. Blant barn og ungdom 7–18 år er minst 50 prosent av befolkningen medlem av et idrettslag.
9. Fotball, golf og håndball er de tre største grenene totalt, førstnevnte med nesten 354 000 aktive og de to andre med over henholdsvis 129 og 127 000 aktive. Fotball og håndball er de aller største grenene blant barn og ungdom 6–19 år. Nesten 344 000 barn og unge er rapportert inn på disse to grenene i 2022.
10. Golf forbundet, Tennis forbundet og Klatreforbundet er særforbundene med størst absolutt vekst i aktivitetstall siste seks år, med henholdsvis ca. 28 000, 13 000 og 11 000 nye aktive. Basketballforbundet, Brettforbundet og Hundekjørerforbundet er de tre særforbundene med størst prosentvis vekst siste seks år, med henholdsvis 92 prosent, 89 prosent og 69 prosent.
11. Kvinneandelen i styringen av norsk idrett viser en jevn oppgang de siste seks årene i alle organisasjonstyper med unntak av bedriftsidrettskretsene. Tallene er gode i sentralleddene, men er lavere i idrettslagene. På styreledernivå er det fortsatt en vei å gå, tallene her er betydelig lavere enn for styremedlemmer.
12. Antall avholdte kurs, kurstimer og deltakere i regi av idrettsorganisasjonen har hatt oppgang i 2022 etter stor nedgang i 2020 med korona, men man er ikke tilbake på nivået før korona enda.
13. Det har fra 2021 til 2022 vært en økning på 16 prosent i antall enkeltpersoner som har tatt ett eller flere e-kurs.
14. Verdien av idrettens frivillige innsats i 2021 er beregnet til om lag 17,2 milliarder kroner.
15. Verdien av samfunnets samlede investeringer i idrett, inkludert idrettens frivillige innsats, er 41 milliarder kroner. Av dette er 5 milliarder fra staten (inkludert spill), 6 milliarder fra kommuner og fylkeskommuner og 30 milliarder fra idretten selv, inkludert verdien av dugnad.

# INNHOLDSFORTEGNELSE

1	ORGANISASJON .....	4
2	MEDLEMSKAP .....	6
3	AKTIVITETSTALL .....	14
4	KJØNNS- OG ALDERSSAMMENSETNINGEN BLANT DEM SOM STYRER NORSK IDRETT .....	39
5	ANTALL ANSATTE OG ÅRSVERK I NORSK IDRETT .....	45
6	KOMPETANSEUTVIKLING.....	47
7	SENTRALLEDDENES ØKONOMI.....	49
8	VERDIEN AV SAMFUNNETS SAMLEDE INVESTERINGER I IDRETT .....	52
9	VEDLEGG .....	55

# 1 ORGANISASJON

I dette kapittelet framkommer alle organisasjonsledd, både til dem som har rapportert medlems- og aktivitetstall, og til dem som ikke har gjort det.

## 1.1 SÆRFORBUND

Gjennom 2022 var 55 særforbund medlem av NIF.

## 1.2 GODKJENTE IDRETTER

Det var 190 godkjente idretter i 2022. De grenene som ble godkjent i 2022, var:

1. Dans – orientalsk dans
2. Sykling – e-sykling
3. Ski – randonee

## 1.3 IDRETTSKRETSE

I 2022 fulgte idrettskretsene fylkesgrensene. Det var elleve idrettskretser.

## 1.4 IDRETTSRÅD

Ved utgangen av 2022 var det idrettsråd i 328 av 356 kommuner. I kommuner med tre eller færre idrettslag fungerer det største idrettslaget som idrettsråd og fordeler lokale aktivitetsmidler (LAM).

## 1.5 ORDINÆRE IDRETTSLAG

Begrepet *ordinære idrettslag* brukes om alle idrettslag med unntak av bedriftsidrettslag. NIF hadde registrert 7788 ordinære idrettslag ved årsskiftet.

Kategori	2016	2017	2018	2019	2020	2021	2022	Siste 6 år	Siste 6 år %
Fleridrettslag	1 751	1 744	1 753	1 757	1 760	1 761	1 763	12	0,7 %
Særidrettslag	6 396	6 360	6 283	6 251	6 174	6 069	6 025	-371	-5,8 %
<b>Totalt</b>	<b>8 147</b>	<b>8 104</b>	<b>8 036</b>	<b>8 008</b>	<b>7 934</b>	<b>7 830</b>	<b>7 788</b>	<b>-359</b>	<b>-4,4 %</b>

De siste seks årene (fra 2016 til 2022) er antall idrettslag redusert med 359 stykk, eller 4,4 prosent. Av alle ordinære idrettslag er 77,4 prosent særidrettslag og 22,6 prosent fleridrettslag.

Det er idrettslag i alle landets kommuner, og tilstedeværelsen er fremdeles stabil.

## 1.6 IDRETTSLAGENES REGIONALE TILHØRIGHET

Det er til dels store regionale forskjeller i idrettslagsstrukturen. Det er sannsynlig at dette skyldes historiske og kulturelle forhold.

Tabellen nedenfor viser utviklingen i antall idrettslag i de ulike idrettskretsene de siste seks årene. I forbindelse med de gjennomførte kommunesammenslåingene er fylkesgrensene blitt endret noe utover sammenslåingen av fylkene. Det gjør at tallene ikke er helt sammenlignbare.



Krets	2016	2017	2018	2019	2020	2021	2022	Siste 6 år	Siste 6 år %
Agder Idrettskrets	467	471	474	463	457	456	464	-3	-0,6 %
Innlandet Idrettskrets	771	750	751	742	719	702	698	-73	-9,5 %
Møre og Romsdal Idrettskrets	498	501	470	470	460	464	457	-41	-8,2 %
Nasjonale/regionale idrettslag						4	5	5	
Nordland Idrettskrets	558	560	548	546	531	534	532	-26	-4,7 %
Oslo Idrettskrets	652	646	635	626	620	574	566	-86	-13,2 %
Rogaland Idrettskrets	567	563	565	569	572	574	564	-3	-0,5 %
Troms og Finnmark Idrettskrets	606	595	585	584	584	588	581	-25	-4,1 %
Trøndelag Idrettskrets	869	839	847	842	833	820	799	-70	-8,1 %
Vestfold og Telemark Idrettskrets	602	602	602	600	604	596	590	-12	-2,0 %
Vestland Idrettskrets	1 013	1 028	1 021	1 013	1 011	1 002	1 006	-7	-0,7 %
Viken Idrettskrets	1 544	1 549	1 538	1 553	1 543	1 516	1 526	-18	-1,2 %
<b>Totalt</b>	<b>8 147</b>	<b>8 104</b>	<b>8 036</b>	<b>8 008</b>	<b>7 934</b>	<b>7 830</b>	<b>7 788</b>	<b>-359</b>	<b>-4,4 %</b>

Av de 7788 idrettslagene var fem idrettslag nasjonale eller regionale. Disse er etablert som følge av vedtak på Idrettstinget om å gjennomføre pilotprosjekter på direkte medlemskap knyttet mot særforbund. Disse idrettslagene er derfor ikke knyttet opp mot noen idrettskrets.

Siste år har nedgangen vært på 58 idrettslag. Samtlige idrettskretser har hatt en nedgang i antall idrettslag siste seks år.

## 1.7 ANTALL SÆRIDRETTSGRUPPER

Antall særiddrettsgrupper i 2022 var 12 419. Av disse har 11 691 grupper rapportert aktivitetstall. Særiddrettslag har kun en gruppe, mens fleriddrettslag har minst to grupper.

Klubdtype	Antall grupper
Fleriddrettslag	6485
Særiddrettslag	5934
<b>Totalt</b>	<b>12419</b>

## 1.8 BEDRIFTSIDRETTSLAG

Norges bedriftsiddrettsforbund har de siste årene gjennomført en omfattende og bevisst jobb med å avklare medlemskapet til bedriftsiddrettslagene. Mange lag har hatt utfordringer knyttet til å tilfredsstille krav om antall lovpålagte roller i idrettslagene. Årsaken er at de enten har for få medlemmer eller ikke har hatt fokus på administrative oppgaver. Det er som et alternativ til medlemskap inngått tilknytningsavtaler for flere av disse lagene.

Bedriftsiddretten opplever at det er en dreining fra lagsaktiviteter til individuelle aktiviteter. Mange deltakere på individuelle aktiviteter er ikke lenger medlem av bedriftsiddrettslagene, da dette ikke er nødvendig for å delta i mange av aktivitetene.

Mange bedriftsiddrettslag har også liten motivasjon for å gjennomføre samordnet rapportering. Mange har meldt seg ut grunnet formelle krav. Bedriftsiddrettsforbundet arbeider med å forsterke medlemsfordelene.

BIL	Antall BIL
Bedriftsiddrettslag	1411
<b>Totalt</b>	<b>1411</b>

Totalt var det registret 1411 bedriftsiddrettslag i 2022. Det er en nedgang på 117 stykk fra 2021.

I 2022 var det 796 bedriftsiddrettslag som rapporterte medlemstall i samordnet rapportering. Det tilsvarer 55 prosent av bedriftsiddrettslagene og er litt ned fra 58 prosent i 2021.

## 2 MEDLEMSKAP

I dette kapittelet henter NIF data kun fra organisasjonsledd som har levert tall gjennom samordnet rapportering. NIF bruker en egenutviklet innsikts- og analyseplattform for å hente ut og analysere medlemsdata. Overgangen til nytt system ble for første gang benyttet i 2020 og har ført til mindre endringer i de historiske tallene. Det skyldes at tallene endres automatisk også for historiske data dersom feil oppdages.

### 2.1 MEDLEMSKAP – ORDINÆRE IDRETTSLAG

Det er blitt registrert 1 831 893 medlemskap i de ordinære idrettslagene ved utgangen av i 2022 (per 31.12.2022). Tallene viser en oppgang på nesten 50 000 medlemmer siden registreringen i 2021.

Norsk idrett har hatt en positiv utvikling i antall medlemskap i ordinære idrettslag over flere år, men i 2020 falt medlemstallet kraftig grunnet koronapandemien (en total nedgang på nesten 180 000 medlemmer). Tallene for 2021 og 2022 viser positive tendenser, men norsk idrett har fortsatt en nedgang på nesten 100 000 medlemmer siden 2019.

96 prosent av idrettslagene har rapportert medlemsdata for 2022. Dette er en oppgang på 1 prosentpoeng sammenlignet med 2021. 270 ordinære idrettslag (3 prosent) har ikke rapportert, dette er 70 færre enn i 2021. Disse idrettslagene er ikke med i oversiktene og tabellene i dette kapittelet, noe som betyr at det reelle medlemstallet i ordinære idrettslag er noe høyere enn de oppgitte tallene i denne rapporten.

Medlemskap	2016	2017	2018	2019	2020	2021	2022	Siste år	Siste 6 år	Siste 6 år %
Kvinne	787 904	789 462	800 070	793 392	715 560	721 976	744 423	22 447	-43 481	-5,5 %
Mann	1 135 863	1 136 538	1 143 109	1 136 708	1 037 025	1 060 415	1 087 470	27 055	-48 393	-4,3 %
<b>Totalt</b>	<b>1 923 767</b>	<b>1 926 000</b>	<b>1 943 179</b>	<b>1 930 100</b>	<b>1 752 585</b>	<b>1 782 391</b>	<b>1 831 893</b>	<b>49 502</b>	<b>-91 874</b>	<b>-4,8 %</b>

Gutter og menn står for den største økningen i medlemskap i ordinære idrettslag i 2022 med 55 prosent. Tilsvarende andel var på 78 prosent i 2021, så det er gledelig å se at denne var jevnere mellom kjønnene i 2022. I seksårsperioden er antall medlemmer redusert med 4,8 prosent. Det tilsvarer en nedgang på nesten 92 000 medlemmer i ordinære idrettslag fra 2016 til 2022. Nedgangen har vært noe større blant jenter og kvinner med 5,5 prosent, mot 4,3 prosent hos gutter og menn.

Norsk idrett har medlemmer i alle aldre. Antall medlemskap i de forskjellige aldersgruppene er vist i tabellen nedenfor.

Medlemskap	0-5 år	6-12 år	13-19 år	20-25 år	26+ år	Totalt
Kvinne	36 478	222 177	132 547	58 452	294 769	744 423
Mann	36 411	255 888	174 925	86 283	533 963	1 087 470
<b>Totalt</b>	<b>72 889</b>	<b>478 065</b>	<b>307 472</b>	<b>144 735</b>	<b>828 732</b>	<b>1 831 893</b>

Gutter/menn er flest i alle aldersgrupper med unntak av 0–5 år, der kjønnsbalansen er bortimot 50/50, men med noen flere jenter.

Tabellene nedenfor viser hvordan siste års medlemsvekst er fordelt på kjønn og aldersgrupper både i absolutte tall og prosentvis.

Medlemskap	0-5 år	6-12 år	13-19 år	20-25 år	26+ år	Totalt
Kvinne	3 490	7 741	941	3 151	7 124	22 447
Mann	3 293	8 230	3 810	2 747	8 975	27 055
<b>Totalt</b>	<b>6 783</b>	<b>15 971</b>	<b>4 751</b>	<b>5 898</b>	<b>16 099</b>	<b>49 502</b>

Medlemskap	0-5 år	6-12 år	13-19 år	20-25 år	26+ år
Kvinne	10,6 %	3,6 %	0,7 %	5,7 %	2,5 %
Mann	9,9 %	3,3 %	2,2 %	3,3 %	1,7 %
<b>Totalt</b>	<b>10,3 %</b>	<b>3,5 %</b>	<b>1,6 %</b>	<b>4,2 %</b>	<b>2,0 %</b>

Begge kjønn har medlemsvekst i alle aldersgrupper. Den største medlemsveksten ser vi i begge kjønn i den yngste aldersgruppen. Det er gledelig å se at jenter og kvinner øker mest i antall i både aldersgruppene 0–5 og 20–25 år, og mest i prosent i alle grupper med unntak av 13–19 år.

Tabellen nedenfor viser medlemsutviklingen i perioden 2016–2022 sammenlignet med befolkningsutviklingen i de samme aldersgruppene.

Kjønn	0-5 år	6-12 år	13-19 år	20-25 år	26+ år	Totalt
Kvinne	3,2 %	-4,3 %	-13,4 %	-2,5 %	-12,5 %	<b>-10,5 %</b>
Mann	7,9 %	-3,7 %	-11,2 %	-7,2 %	-10,7 %	<b>-9,3 %</b>
<b>Totalt</b>	<b>5,5 %</b>	<b>-4,0 %</b>	<b>-12,1 %</b>	<b>-5,4 %</b>	<b>-11,3 %</b>	<b>-9,8 %</b>

Antall innbyggere i Norge har økt med 4,7 prosent, men antall medlemskap i norsk idrett er redusert med totalt 4,9 prosent i perioden 2016–2022. Medlemsutviklingen har vært negativ sammenlignet med befolkningsutviklingen de siste seks årene for alle aldersgrupper og begge kjønn, med unntak av gruppen 0–5 år. Aldersgruppene 13–19 år og 26+ år har svakest utvikling med mest forfall både totalt og fordelt på kjønn.

År	Ant. innbyggere	Medlemmer (anslag)	Idrettsdeltagelse
2016	5 204 176	1 497 794	28,8 %
2017	5 241 727	1 503 655	28,7 %
2018	5 274 261	1 514 888	28,7 %
2019	5 367 580	1 507 299	28,1 %
2020	5 391 369	1 367 816	25,4 %
2021	5 425 270	1 390 617	25,6 %
2022	5 488 984	1 430 875	26,1 %

## 2.2 ALDERSGRUPPENES MEDLEMSTALL

Barn 0–5 år

Kjønn	2016	2017	2018	2019	2020	2021	2022	Siste år	Siste 6 år	Siste 6 år %
Kvinne	38 129	36 046	35 876	35 388	29 441	32 988	36 478	3 490	-1 651	-4,3 %
Mann	36 413	34 462	33 971	34 058	29 124	33 118	36 411	3 293	-2	-0,0 %
<b>Totalt</b>	<b>74 542</b>	<b>70 508</b>	<b>69 847</b>	<b>69 446</b>	<b>58 565</b>	<b>66 106</b>	<b>72 889</b>	<b>6 783</b>	<b>-1 653</b>	<b>-2,2 %</b>

Aldersgruppen 0–5 år er den med klart størst vekst i 2022, både blant jenter og gutter. Veksten er litt høyere hos jentene, og det har ført til at det nå igjen er flest jenter i denne aldersgruppen.

Den sterke veksten i 2022 er et godt tegn. Selv om man i perioden fortsatt har hatt en nedgang totalt på 2,2 prosent, er man tilbake over tallet fra 2019, det siste året før korona.

Tallet for 2022 er det nest høyeste i perioden for begge kjønn og totalt, og kurven peker oppover.

Barn 6–12 år

Kjønn	2016	2017	2018	2019	2020	2021	2022	Siste år	Siste 6 år	Siste 6 år %
Kvinne	231 579	236 266	238 039	233 575	212 689	214 436	222 177	7 741	-9 402	-4,1 %
Mann	265 121	269 414	268 163	262 813	245 483	247 658	255 888	8 230	-9 233	-3,5 %
<b>Totalt</b>	<b>496 700</b>	<b>505 680</b>	<b>506 202</b>	<b>496 388</b>	<b>458 172</b>	<b>462 094</b>	<b>478 065</b>	<b>15 971</b>	<b>-18 635</b>	<b>-3,8 %</b>

Det er registrert over 475 000 medlemskap for barn i alderen 6–12 år. Både jenter og gutter har en økning på over 3 prosent i 2022, som totalt tilsvarer nesten 16 000 nye medlemmer i aldersgruppen. Tallene er ikke tilbake til der de var i 2019, før korona, men pilen peker oppover med en økning i både 2021 og 2022 etter et stort fall i 2020.

## Ungdom 13–19 år

Kjønn	2016	2017	2018	2019	2020	2021	2022	Siste år	Siste 6 år	Siste 6 år %
Kvinne	147 075	147 773	149 263	150 299	133 679	131 606	132 547	941	-14 528	-9,9 %
Mann	189 285	189 561	189 200	187 218	169 646	171 115	174 925	3 810	-14 360	-7,6 %
<b>Totalt</b>	<b>336 360</b>	<b>337 334</b>	<b>338 463</b>	<b>337 517</b>	<b>303 325</b>	<b>302 721</b>	<b>307 472</b>	<b>4 751</b>	<b>-28 888</b>	<b>-8,6 %</b>

Det er registrert i overkant av 300 000 medlemskap for ungdom i alderen 13–19 år i 2022. Antall medlemskap er redusert med i underkant av 30 000 i perioden. Hele reduksjonen i seksårsperioden er lavere enn reduksjonen i 2020, under korona.

Jenter 13–19 år er den aldersgruppen med lavest vekst i 2022, både prosentvis og i antall.

## Unge voksne 20–25 år

Kjønn	2016	2017	2018	2019	2020	2021	2022	Siste år	Siste 6 år	Siste 6 år %
Kvinne	60 912	58 425	59 649	56 709	53 183	55 301	58 452	3 151	-2 460	-4,0 %
Mann	94 529	91 722	90 973	90 321	80 350	83 536	86 283	2 747	-8 246	-8,7 %
<b>Totalt</b>	<b>155 441</b>	<b>150 147</b>	<b>150 622</b>	<b>147 030</b>	<b>133 533</b>	<b>138 837</b>	<b>144 735</b>	<b>5 898</b>	<b>-10 706</b>	<b>-6,9 %</b>

Det er registrert i underkant av 145 000 medlemskap for unge voksne 20–25 år i 2022. Kvinner har en økning på over 5 prosent, menn på i overkant av 3 prosent. Pilen peker oppover for begge aldersgrupper etter nedgangen under korona, og kvinnene er nå tilbake på et nivå høyere enn før pandemien, i 2019.

## Voksne 26+ år

Kjønn	2016	2017	2018	2019	2020	2021	2022	Siste år	Siste 6 år	Siste 6 år %
Kvinne	310 209	310 952	317 243	317 421	286 568	287 645	294 769	7 124	-15 440	-5,0 %
Mann	550 515	551 379	560 802	562 298	512 422	524 988	533 963	8 975	-16 552	-3,0 %
<b>Totalt</b>	<b>860 724</b>	<b>862 331</b>	<b>878 045</b>	<b>879 719</b>	<b>798 990</b>	<b>812 633</b>	<b>828 732</b>	<b>16 099</b>	<b>-31 992</b>	<b>-3,7 %</b>

Det er registrert over 828 000 medlemskap blant voksne over 26 år. Antall medlemskap har økt med nærmere 30 000 siden 2020. Pilen peker oppover for begge kjønn, men man er ikke tilbake på nivået før pandemien i 2019. Med en kraftig nedgang på over 80 000 medlemmer kun i 2020 på grunn av koronapandemien, er det positivt at antall medlemskap øker i 2022, og at det totalt sett kun er redusert med rundt 32 000 de siste seks årene.

## Oppsummering – medlemskap fordelt på aldersgrupper

Sett i et seksårsperspektiv viser medlemstallene i ordinære idrettslag en nedgang på i underkant av 92 000 medlemskap.

Koronapandemien påvirket antall medlemmer særlig i 2020, men tallene for 2022 viser at jenter/kvinner og gutter/menn har vekst i alle aldersgrupper i 2022. Det er en vei å gå for å være tilbake på nivået før korona, med unntak av aldersgruppen 0–5 år, begge kjønn, og kvinner 20–25 år. Disse tre gruppene er tilbake på over tallet fra 2019.

## 2.3 MEDLEMSKAP FORDELT PÅ IDRETTSKRETSENE

Tabellen nedenfor viser utviklingen i antall medlemskap fordelt på de elleve idrettskretsene.

For å få et riktig bilde av utviklingen er alle idrettslag tilknyttet samme idrettskrets gjennom hele perioden, selv om disse har skiftet fylkes- og idrettskretstilhørighet gjennom kommune- og fylkessammenslåingen i 2020. Det vil si at for eksempel idrettslagene i tidligere Svelvik kommune i Vestfold, som nå er blitt en del av Drammen og Viken, er tatt med i Vikens medlemstall i hele perioden.



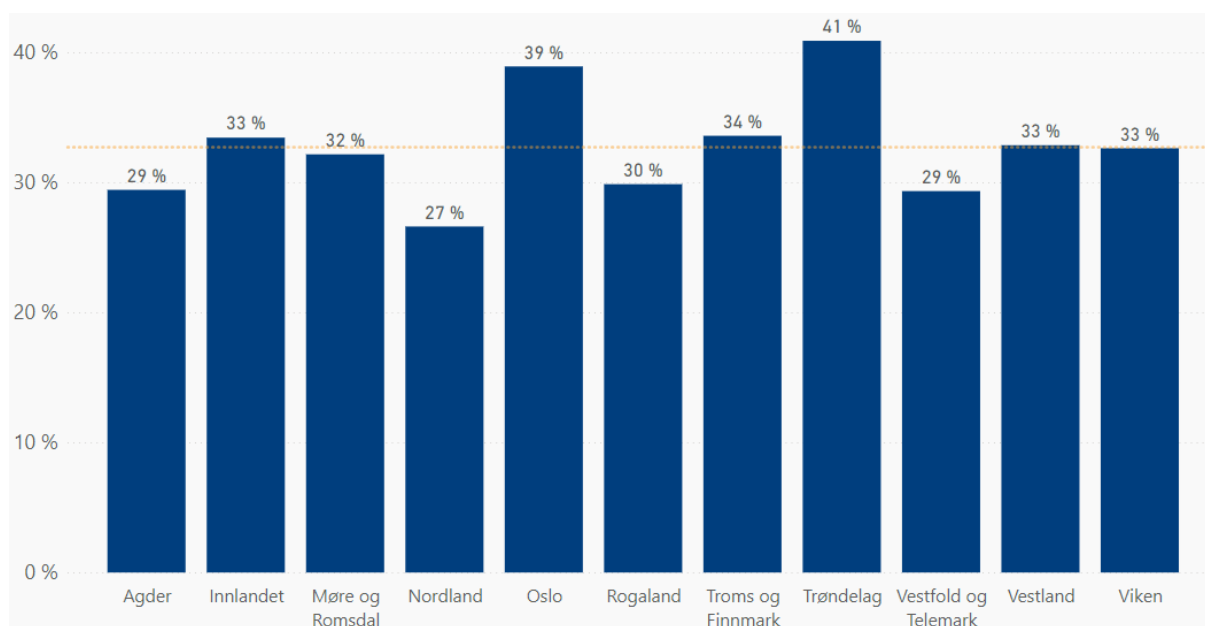
Medlemskap	2016	2017	2018	2019	2020	2021	2022	Siste år	Siste 6 år	Siste 6 år %
Agder Idrettskrets	99 459	103 035	103 056	102 058	91 208	90 841	93 016	2 175	-6 443	-6,5 %
Innlandet Idrettskrets	150 039	145 911	149 885	141 596	123 466	124 207	124 944	737	-25 095	-16,7 %
Møre og Romsdal Idrettskrets	89 764	92 639	92 555	92 725	80 701	82 792	86 301	3 509	-3 463	-3,9 %
Nasjonale/regionale idrettslag					119	91	493	402	493	
Nordland Idrettskrets	72 425	70 363	73 564	74 069	60 083	60 891	64 203	3 312	-8 222	-11,4 %
Oslo Idrettskrets	266 301	266 722	276 417	281 926	263 320	267 680	276 010	8 330	9 709	3,6 %
Rogaland Idrettskrets	151 658	153 038	150 274	151 166	139 677	145 587	149 819	4 232	-1 839	-1,2 %
Troms og Finnmark idrettskrets	87 393	92 367	93 073	90 350	80 366	79 506	81 437	1 931	-5 956	-6,8 %
Trøndelag Idrettskrets	204 039	202 089	203 840	205 456	185 331	188 492	195 647	7 155	-8 392	-4,1 %
Vestfold og Telemark idrettskrets	137 404	139 416	138 226	136 010	121 231	123 526	125 861	2 335	-11 543	-8,4 %
Vestland idrettskrets	222 860	223 708	224 860	223 793	200 896	207 205	212 332	5 127	-10 528	-4,7 %
Viken idrettskrets	440 112	436 712	434 924	430 951	406 187	411 573	421 830	10 257	-18 282	-4,2 %
<b>Totalt</b>	<b>1 921 454</b>	<b>1 926 000</b>	<b>1 940 674</b>	<b>1 930 100</b>	<b>1 752 585</b>	<b>1 782 391</b>	<b>1 831 893</b>	<b>49 502</b>	<b>-89 561</b>	<b>-4,7 %</b>

Det er til dels store forskjeller i hvordan medlemsutviklingen har vært i de forskjellige delene av landet.

Alle idrettskretsene har hatt en økning i antall medlemmer i 2022, men det er kun Oslo idrettskrets som har hatt positiv utvikling i seksårsperioden. Siste år har Oslo, Trøndelag og Viken idrettskrets hatt størst økning i antall medlemmer. Disse tre har alle en økning på mellom 7155 og 9151 medlemmer.

I seksårsperioden har Innlandet, Nordland og Vestfold og Telemark idrettskrets størst nedgang i prosent (relativt). Innlandet og Vestfold og Telemark idrettskrets har også størst nedgang i antall medlemmer, sammen med Viken idrettskrets (absolutt antall).

Forholdet mellom antall medlemskap i en idrettskrets og antall innbyggere varierer. På landsbasis utgjør antall medlemskap 33 prosent av antall innbyggere i Norge. Dette er en reduksjon på fire prosentpoeng siden 2019.



Medlemskapstettheten er størst i Trøndelag og Oslo, hvor antall medlemskap tilsvarer henholdsvis 41 og 39 prosent av innbyggertallet. Det presiseres at figuren viser samlet antall medlemskap i idrettslagene og ikke antall personer som er medlem i ett eller flere idrettslag.

Kretsene i Nordland, Vestfold og Telemark og Viken har færrest medlemskap sammenlignet med innbyggertallet i disse fylkene.

Se vedlegg 4 for mer innsikt i utviklingen i seksårsperioden og antall medlemmer fordelt på kjønn og alder.

## 2.4 UTVIKLING I KVINNERS MEDLEMSKAP

Utvikling i kvinneandelen av medlemskap er samlet i dette delkapittelet.

Aldersgruppe	2016	2017	2018	2019	2020	2021	2022	Siste år	Siste 6 år	Siste 6 år %
0-5 år	38 129	36 046	35 876	35 388	29 441	32 988	36 478	3 490	-1 651	-4,3 %
6-12 år	231 579	236 266	238 039	233 575	212 689	214 436	222 177	7 741	-9 402	-4,1 %
13-19 år	147 075	147 773	149 263	150 299	133 679	131 606	132 547	941	-14 528	-9,9 %
20-25 år	60 912	58 425	59 649	56 709	53 183	55 301	58 452	3 151	-2 460	-4,0 %
26+ år	310 209	310 952	317 243	317 421	286 568	287 645	294 769	7 124	-15 440	-5,0 %
<b>Totalt</b>	<b>787 904</b>	<b>789 462</b>	<b>800 070</b>	<b>793 392</b>	<b>715 560</b>	<b>721 976</b>	<b>744 423</b>	<b>22 447</b>	<b>-43 481</b>	<b>-5,5 %</b>

Antall kvinnelige medlemskap er redusert med over 43 000 siste seks år. Dette er en nedgang på 5,5 prosent. Alle aldersgrupper for jenter/kvinner hadde en økning i 2022. Den største økningen i antall i 2022 ser vi i aldersgruppene 6–12 og 26+ år, mens den største økningen i prosent er i gruppene 0–5 og 20–25 år.

Tabellen nedenfor viser utviklingen i andelen kvinnelige medlemskap fra 2016 til 2022 i prosent.

Aldersgruppe	K% 2016	K% 2017	K% 2018	K% 2019	K% 2020	K% 2021	K% 2022	K% siste 6 år
0-5 år	51,2 %	51,1 %	51,4 %	51,0 %	50,3 %	49,9 %	50,0 %	-1,1
6-12 år	46,6 %	46,7 %	47,0 %	47,1 %	46,4 %	46,4 %	46,5 %	-0,1
13-19 år	43,7 %	43,8 %	44,1 %	44,5 %	44,1 %	43,5 %	43,1 %	-0,6
20-25 år	39,2 %	38,9 %	39,6 %	38,6 %	39,8 %	39,8 %	40,4 %	1,2
26+ år	36,0 %	36,1 %	36,1 %	36,1 %	35,9 %	35,4 %	35,6 %	-0,5
<b>Totalt</b>	<b>41,0 %</b>	<b>41,0 %</b>	<b>41,2 %</b>	<b>41,1 %</b>	<b>40,8 %</b>	<b>40,5 %</b>	<b>40,6 %</b>	<b>-0,3</b>

I seksårsperioden har kvinneandelen vært relativt stabil, med en liten nedgang siden 2016. Økningen er størst blant unge voksne mellom 20 og 25 år, som er den eneste aldersgruppen der andelen har gått opp. Størst nedgang i andelen finner vi blant de yngste.

Jenter og gutter innehar omtrent like mange medlemskap blant de mellom 0 og 5 år, deretter faller kvinneandelen jevnlig med økende alder.

## 2.5 MEDLEMSKAP – BEDRIFTSIDRETTSLAGENE

Det er de siste årene blitt gjennomført en opprydding i antall medlemmer i bedriftsidrettslagene. I tabellen nedenfor vises antall medlemmer fordelt på de elleve ulike bedriftsidrettskretsene i 2022. Medlemmer i bedriftsidrettslag er ikke medregnet i det totale antallet medlemmer registrert gjennom ordinære idrettslag som beskrevet ovenfor og kommer i tillegg.

Tabellen under viser utviklingen av antall medlemmer i bedriftsidrettslagene.

Aktivitetstall	2016	2017	2018	2019	2020	2021	2022	Siste år	Siste år %	Siste 6 år	Siste 6 år %
Kvinne	80 760	73 626	65 911	54 868	56 255	51 626	52 066	440	0,9 %	-28 694	-35,5 %
Mann	113 115	111 987	93 703	77 118	82 428	73 987	72 159	-1 828	-2,5 %	-40 956	-36,2 %
<b>Totalt</b>	<b>193 875</b>	<b>185 613</b>	<b>159 614</b>	<b>131 986</b>	<b>138 683</b>	<b>125 613</b>	<b>124 225</b>	<b>-1 388</b>	<b>-1,1 %</b>	<b>-69 650</b>	<b>-35,9 %</b>

Totalt er rett i overkant av 124 000 medlemmer registrert gjennom bedriftsidrettslagene i 2022. Det har vært en reduksjon på nesten 1400 medlemskap i bedriftsidrettslag fra 2021 til 2022.

Det er fortsatt knyttet usikkerhet til det reelle antallet medlemmer i bedriftsidrettslag. 55 prosent av alle bedriftsidrettslag rapporterte sine medlemmer i 2022. 796 har rapportert, og 650 har ikke rapportert.

Tabellen under viser medlemmene i bedriftsidrettslagene i 2022 fordelt på de elleve bedriftsidrettskretsene, kjønn og alder.

Medlemskap Bedriftsidrettskrets	Kvinne				Mann				Totalt
	13-19 år	20-25 år	26+ år	Totalt	13-19 år	20-25 år	26+ år	Totalt	
Agder Bedriftsidrettskrets	2	34	2 658	2 694	3	100	3 807	3 910	6 604
Buskerud Og Vestfold Bedriftsidrettskrets	9	35	3 085	3 129	9	42	3 473	3 524	6 653
Innlandet Bedriftsidrettskrets	21	66	3 687	3 774	64	105	4 085	4 254	8 028
Midt Norge Bedriftsidrettskrets	32	781	6 174	6 987	53	969	8 313	9 335	16 322
Nordland Bedriftsidrettskrets	0	134	1 450	1 584	5	116	1 296	1 417	3 001
Oslo Og Akershus Bedriftsidrettskrets	7	532	17 392	17 931	29	885	27 257	28 171	46 102
Rogaland bedriftsidrettskrets	18	113	6 245	6 376	56	199	9 297	9 552	15 928
Telemark bedriftsidrettskrets	10	15	1 096	1 121	5	29	1 058	1 092	2 213
Troms og Finnmark Bedriftsidrettskrets	14	70	1 648	1 732	19	127	1 671	1 817	3 549
Vestland Bedriftsidrettskrets	46	305	5 875	6 226	87	492	6 823	7 402	13 628
Østfold bedriftsidrettskrets	3	26	483	512	0	77	1 608	1 685	2 197
<b>Totalt</b>	<b>162</b>	<b>2 111</b>	<b>49 808</b>	<b>52 081</b>	<b>330</b>	<b>3 141</b>	<b>68 717</b>	<b>72 188</b>	<b>124 269</b>

Det store flertallet av bedriftsidrettsforbundets medlemmer finnes naturlig nok i aldersgruppen 26+ år.

Tabellen under viser utviklingen av kjønnsfordelingen på medlemmene i bedriftsidrettslagene.

Kjønn	%GT 2016	%GT 2017	%GT 2018	%GT 2019	%GT 2020	%GT 2021	%GT 2022
Kvinne	41,7%	39,7%	41,3%	41,6%	40,6%	41,1%	41,9%
Mann	58,3%	60,3%	58,7%	58,4%	59,4%	58,9%	58,1%

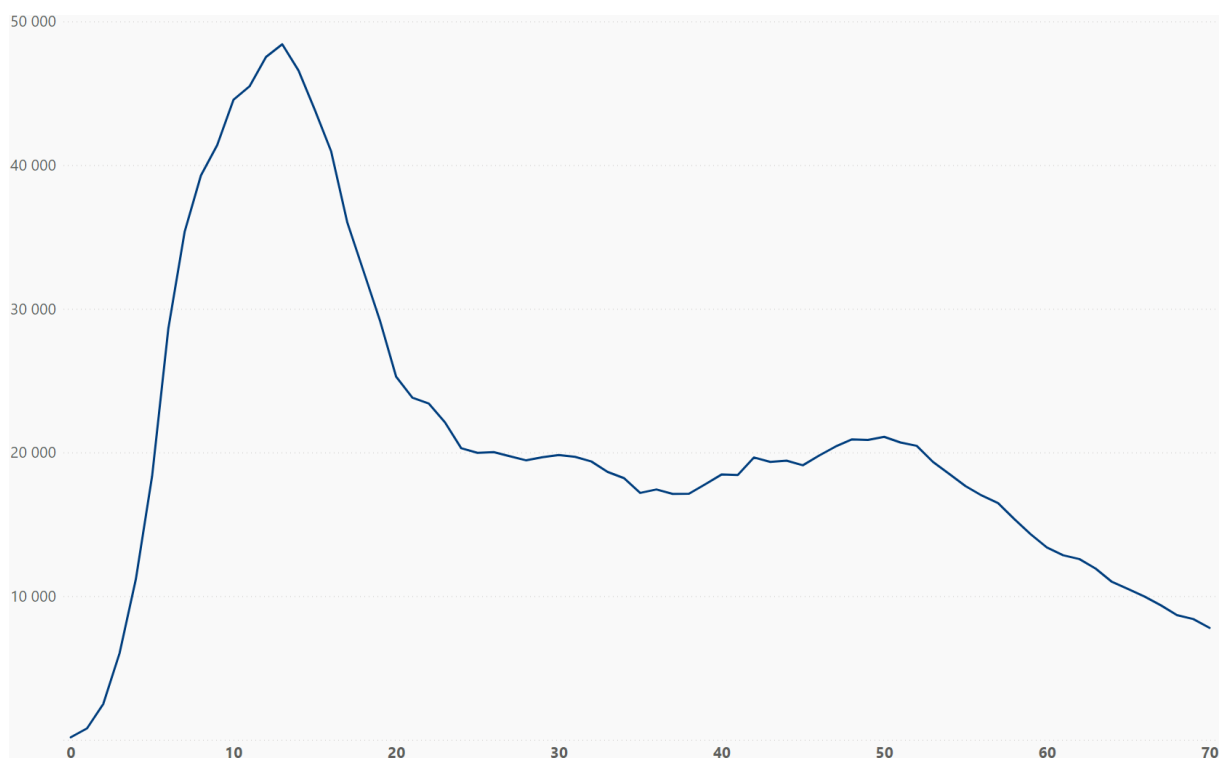
Kvinneandelen blant medlemmer i bedriftsidrettslagene er på 41,9 prosent, en noe høyere andel enn i de ordinære idrettslagene. Kvinneandelen har gått litt opp i seksårsperioden.

## 2.6 ELEKTRONISKE MEDLEMSREGISTRE

Det arbeides med at alle idrettslag skal ha integrerte medlemsystemer som er løpende oppdatert.

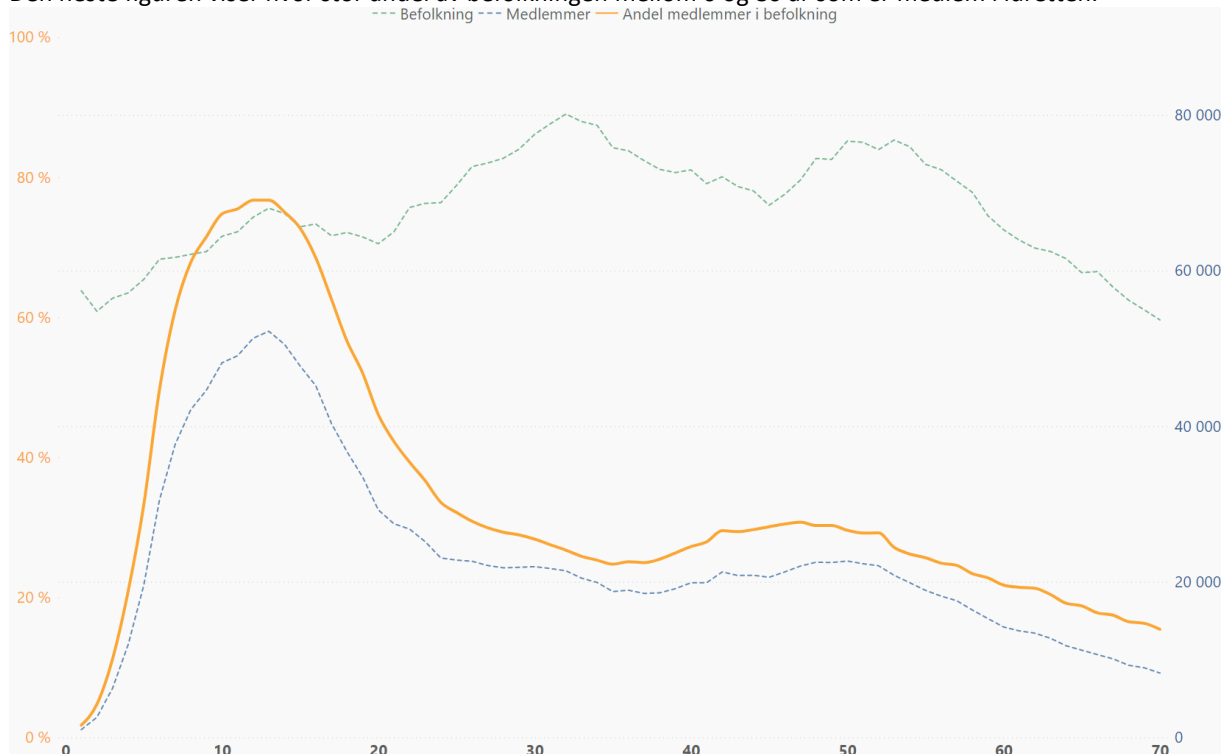
Antall medlemskap registrert i det elektroniske medlemsregisteret som oppdateres i sanntid, nærmer seg antallet medlemskap rapportert i samordnet rapportering. NIF begynner å få en relativt god oversikt over antall unike medlemmer. Alle unike medlemmer har i gjennomsnitt 1,28 medlemskap, og 24,7 prosent av alle unike medlemmer er registrert i minst to grener.

Figuren nedenfor viser antall unike medlemmer i alderen 4–80 år.



Det er flest unike medlemmer blant 13-åringene.

Den neste figuren viser hvor stor andel av befolkningen mellom 0 og 80 år som er medlem i idretten.



Aldersgruppen med høyest andel av befolkningen som er medlem i idretten, er 12- og 13-åringene. I denne aldersgruppen er over 76 prosent medlem i et idrettslag. Blant barn og ungdom mellom 7 og 17 år er minst 61 prosent av befolkningen medlem av et idrettslag.

I figuren nedenfor er medlemskapene splittet på jenter og gutter.

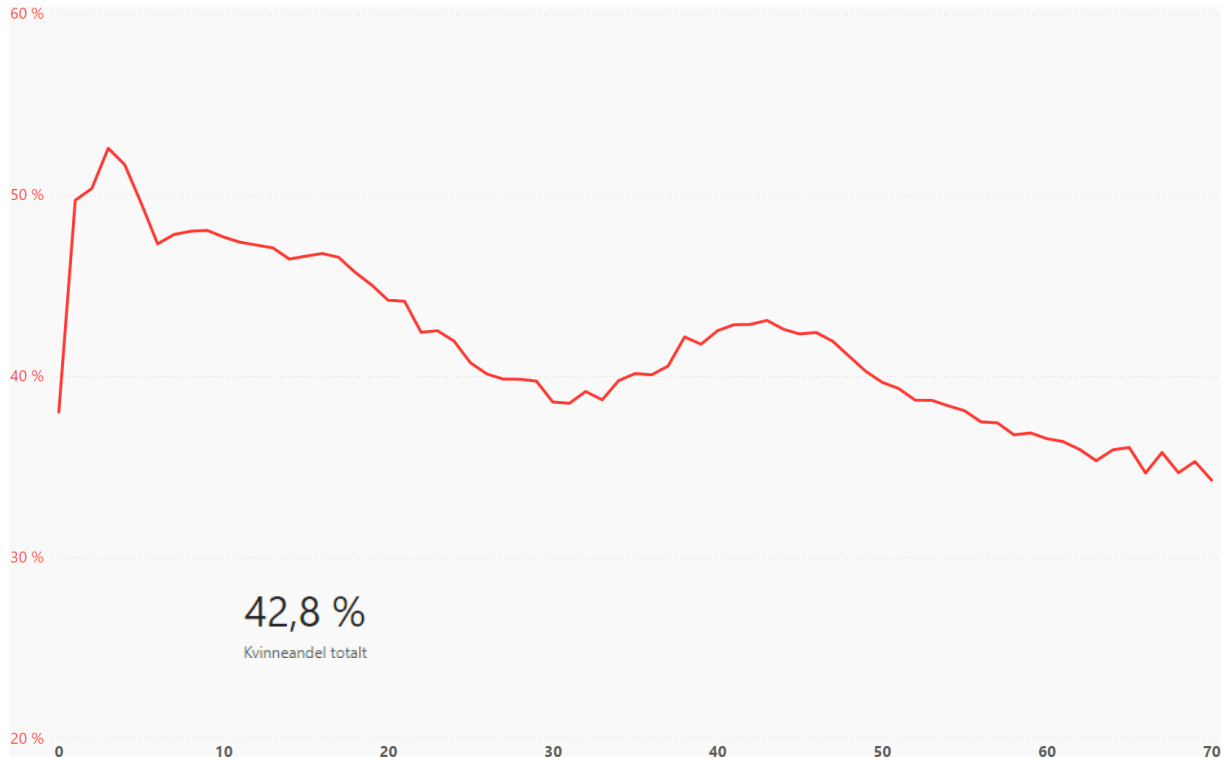


Figuren viser at det er flest gutter i alle årskull fra 5 år.

Kurven har også to topper. Begge kjønn har flest medlemmer som er 13 år, med over 24 500 unike medlemskap for jentene og over 27 500 medlemskap for guttene.

Antall medlemmer reduseres så ganske jevnt, før tallet stiger igjen fram mot 48-årsalder for kvinner og 50-årsalder for menn. Etter topp nummer to snur kurven og avtar gradvis med økende alder.

Andelen jenter/kvinner er vist i figuren nedenfor.



Andelen jenter er størst i de yngste årskullene og faller jevnt til jentene er tidlig i 30-årene. Deretter stiger andelen i rundt ti år, før den igjen reduseres jevnt. Blant medlemmer over 60 år ligger kvinneandelen relativt stabilt på 34–36 prosent. Jenter og kvinner utgjør minst 45 prosent til og med det året de er 19.

Andelen jenter og kvinner totalt er 42,5 prosent i det elektroniske medlemsregisteret, altså noe høyere enn andelen på 40,6 prosent som er meldt inn gjennom samordnet rapportering.



## 3 AKTIVITETSTALL

### 3.1 INNLEDNING

Alle betalende medlemmer som deltar regelmessig i idrettslagets ordinære treningsaktivitet eller representerer idrettslaget i konkurranser, skal regnes som «aktive medlemmer» med tilhørighet i en konkret gruppe/gren. Med «regelmessig» menes sammenhengende deltakelse gjennom sesongen.

Betalende medlemmer med verv og ansvar for administrative oppgaver, drift og vedlikehold av anlegg med mer regnes også som aktive medlemmer. Det samme gjør medlemmer som er trenere eller lagledere eller har andre regelmessige oppgaver som bidrar til gjennomføringen av trening, konkurranser eller annen ordinær aktivitet i idrettslaget.

Et medlem kan telles flere ganger i aktivitetsstatistikken. En gutt som for eksempel spiller fotball om sommeren og ishockey om vinteren, vil bli registrert som aktiv i begge særforbund og dermed bli talt to ganger når en presenterer det samlede aktivitetstallet for norsk idrett.

Flere særforbund organiserer flere grener. Ei jente som spiller både sandvolleyball og volleyball, vil bli rapportert som aktiv i begge disse grenene. Dette er viktig for at Volleyballforbundet skal kunne følge utviklingen av antall aktive. Denne jenta vil også telles med to ganger i den akkumulerte statistikken.

En del av Studentidrettsforbundets særidrettsgrupper er også tatt opp i andre særforbund (eksempelvis Fotballforbundet og Orienteringsforbundet). Medlemmene i disse klubbene rapporteres dermed både til Studentidrettsforbundet og klubbens andre «ordinære» særforbund. I det samlede aktivitetstallet for norsk idrett er imidlertid disse medlemmene kun talt med én gang, noe som betyr at tallet som presenteres som norsk idretts samlede aktivitetstall for 2022, er noe lavere enn summen av de ulike særforbundenes aktivitetstall.

Som beskrevet i kapittel 2.5 som omhandler bedriftsidrettens medlemskap er det en viss usikkerhet knyttet til disse. En har derfor bestemt at bedriftsidrettens medlemstall også benyttes som aktivitetstall.

Kapitlene 3.2–3.4 og 3.6–3.9 viser utviklingen i aktivitetstall for de ordinære idrettslagene. Data fra bedriftsidrettslagene er ikke hensyntatt i disse kapitlene, men er samlet i et eget kapittel 3.5 om bedriftsidretten.

### 3.2 SAMLET AKTIVITETSTALL FOR NORSK IDRETT

Aktivitetstall	2016	2017	2018	2019	2020	2021	2022	Siste år	Siste år %	Siste 6 år	Siste 6 år %
Aktivitetstall	1 554 065	1 606 268	1 598 524	1 599 558	1 539 054	1 525 499	1 582 547	57 048	3,7 %	28 482	1,8 %

Norsk idrett har de siste seks årene hatt en nedgang i antall aktive på 1,8 prosent. I 2022 er det en oppgang på 3,7 prosent. Etter stor nedgang i 2020 og 2021 med bakgrunn i korona er det gledelig å se at pilene peker oppover i 2022, selv om man ikke er tilbake på nivået i 2019, før korona.

### 3.3 ALDERSGRUPPENES AKTIVITETSTALL

Barn 0–5 år

Kjønn	2016	2017	2018	2019	2020	2021	2022	Siste år	Siste år %	Siste 6 år	Siste 6 år %
Kvinne	31 125	30 246	28 860	27 980	23 532	25 692	28 472	2 780	10,8 %	-2 653	-8,5 %
Mann	28 422	27 885	26 615	25 961	22 456	24 980	26 951	1 971	7,9 %	-1 471	-5,2 %
<b>Totalt</b>	<b>59 547</b>	<b>58 131</b>	<b>55 475</b>	<b>53 941</b>	<b>45 988</b>	<b>50 672</b>	<b>55 423</b>	<b>4 751</b>	<b>9,4 %</b>	<b>-4 124</b>	<b>-6,9 %</b>

Blant de yngste er aktivitetstallet redusert gjennom hele perioden med i overkant av 4000. I overkant av 55 000 aktive medlemmer ble registrert i 2022; dette er en økning på i overkant av 4700 barn og 9,4 prosent i aldersgruppen.

## Barn 6–12 år

Kjønn	2016	2017	2018	2019	2020	2021	2022	Siste år	Siste år %	Siste 6 år	Siste 6 år %
Kvinne	232 316	239 864	239 877	236 399	222 703	220 923	230 367	9 444	4,3 %	-1 949	-0,8 %
Mann	265 413	271 289	268 307	265 048	253 528	252 275	260 836	8 561	3,4 %	-4 577	-1,7 %
<b>Totalt</b>	<b>497 729</b>	<b>511 153</b>	<b>508 184</b>	<b>501 447</b>	<b>476 231</b>	<b>473 198</b>	<b>491 203</b>	<b>18 005</b>	<b>3,8 %</b>	<b>-6 526</b>	<b>-1,3 %</b>

Aldersgruppen 6–12 år falt med over 28 000 aktive i 2020 og 2021 i forbindelse med korona. I 2022 er mye av det tapte hentet inn igjen, og selv om man ikke er helt oppe på tallene fra før korona, i 2019, enda, peker pilene oppover. I seksårsperioden er nedgangen på i overkant av 6500 aktive, noe som tilsvarer 1,3 prosent. Størst nedgang de siste seks årene ser vi blant guttene.

## Ungdom 13–19 år

Kjønn	2016	2017	2018	2019	2020	2021	2022	Siste år	Siste år %	Siste 6 år	Siste 6 år %
Kvinne	129 006	134 260	136 549	139 879	134 697	128 401	131 659	3 258	2,5 %	2 653	2,1 %
Mann	163 426	169 035	167 762	168 769	164 433	162 174	165 930	3 756	2,3 %	2 504	1,5 %
<b>Totalt</b>	<b>292 432</b>	<b>303 295</b>	<b>304 311</b>	<b>308 648</b>	<b>299 130</b>	<b>290 575</b>	<b>297 589</b>	<b>7 014</b>	<b>2,4 %</b>	<b>5 157</b>	<b>1,8 %</b>

Antall aktive medlemskap har økt med over 5100 i seksårsperioden, tross stor nedgang både i 2020 og 2021 i forbindelse med korona. Begge kjønn er oppe i tall som er bedre enn tallene fra 2016, men noe lavere enn tallene fra 2019, før korona.

I seksårsperioden har jentene styrket sin posisjon i denne aldersgruppen og økt med nesten 2400 aktive medlemmer, som tilsvarer 1,8 prosent, mens guttene har økt med i underkant av 2000 aktive, som tilsvarer 1,2 prosent.

## Unge voksne 20–25 år

Kjønn	2016	2017	2018	2019	2020	2021	2022	Siste år	Siste år %	Siste 6 år	Siste 6 år %
Kvinne	46 433	46 835	47 386	48 422	48 304	48 218	51 586	3 368	7,0 %	5 153	11,1 %
Mann	74 114	75 690	74 004	75 211	74 065	74 102	77 385	3 283	4,4 %	3 271	4,4 %
<b>Totalt</b>	<b>120 547</b>	<b>122 525</b>	<b>121 390</b>	<b>123 633</b>	<b>122 369</b>	<b>122 320</b>	<b>128 971</b>	<b>6 651</b>	<b>5,4 %</b>	<b>8 424</b>	<b>7,0 %</b>

Antall aktive i denne aldersgruppen har hatt en god økning siste år, med en økning i overkant av 3000 nye aktive for hvert kjønn. Både kvinner og menn har økt både i absolutt antall og prosent, kvinnene med mest.

Antall aktive medlemmer 20–25 år sett under ett har holdt seg veldig stabilt gjennom både 2020 og 2021, med korona, sammenlignet med aldersgruppene 6–12, 13–19 og 26+ år. Tallene økte deretter godt i 2022 for både kvinner og menn, og man har hatt en økning i seksårsperioden for begge kjønn.

## Voksne 26+ år

Kjønn	2016	2017	2018	2019	2020	2021	2022	Siste år	Siste år %	Siste 6 år	Siste 6 år %
Kvinne	197 352	208 319	206 294	207 436	201 464	195 180	203 616	8 436	4,3 %	6 264	3,2 %
Mann	386 458	402 845	402 870	404 453	393 872	393 554	405 745	12 191	3,1 %	19 287	5,0 %
<b>Totalt</b>	<b>583 810</b>	<b>611 164</b>	<b>609 164</b>	<b>611 889</b>	<b>595 336</b>	<b>588 734</b>	<b>609 361</b>	<b>20 627</b>	<b>3,5 %</b>	<b>25 551</b>	<b>4,4 %</b>

Antall aktive medlemskap har økt med over 25 000 i seksårsperioden, til tross for en nedgang på rundt 23 000 aktive medlemmer i 2020 og 2021.

## Oppsummering – aldersgruppenes aktivitetstall

Sett i et seksårsperspektiv viser aktivitetstallene en oppgang på 1,8 prosent. Alle aldersgrupper hadde oppgang i 2022, og pilen peker oppover etter pandemiår som påvirket aktiviteten i 2020 og 2021.

## 3.4 KJØNNSFORDELING

Utvikling i kvinneandelen av aktive er samlet i dette delkapittelet.

Aldersgruppe	2016	2017	2018	2019	2020	2021	2022	Siste år	Siste 6 år	Siste 6 år %
0-5 år	31 125	30 246	28 860	27 980	23 532	25 692	28 472	2 780	-2 653	-8,5 %
6-12 år	232 316	239 864	239 877	236 399	222 703	220 923	230 367	9 444	-1 949	-0,8 %
13-19 år	129 006	134 260	136 549	139 879	134 697	128 401	131 659	3 258	2 653	2,1 %
20-25 år	46 433	46 835	47 386	48 422	48 304	48 218	51 586	3 368	5 153	11,1 %
26+ år	197 352	208 319	206 294	207 436	201 464	195 180	203 616	8 436	6 264	3,2 %
<b>Totalt</b>	<b>636 232</b>	<b>659 524</b>	<b>658 966</b>	<b>660 116</b>	<b>630 700</b>	<b>618 414</b>	<b>645 700</b>	<b>27 286</b>	<b>9 468</b>	<b>1,5 %</b>

Antall kvinnelige aktive har steget med over 9 000 siste seks år. Dette er en oppgang på 1,5 prosent. Alle aldersgrupper for jenter og kvinner hadde en økning i 2022. Den største økningen i antall i 2022 ser vi i aldersgruppene 6–12 og 26+ år, mens den største økningen i prosent er i gruppene 0–5 og 20–25 år.

Tabellen nedenfor viser utviklingen i andelen kvinnelige aktive fra 2016 til 2022 i prosent.

Aldersgruppe	K% 2016	K% 2017	K% 2018	K% 2019	K% 2020	K% 2021	K% 2022	K% siste 6 år
0-5 år	52,3 %	52,0 %	52,0 %	51,9 %	51,2 %	50,7 %	51,4 %	-0,9
6-12 år	46,7 %	46,9 %	47,2 %	47,1 %	46,8 %	46,7 %	46,9 %	0,2
13-19 år	44,1 %	44,3 %	44,9 %	45,3 %	45,0 %	44,2 %	44,2 %	0,1
20-25 år	38,5 %	38,2 %	39,0 %	39,2 %	39,5 %	39,4 %	40,0 %	1,5
26+ år	33,8 %	34,1 %	33,9 %	33,9 %	33,8 %	33,2 %	33,4 %	-0,4
<b>Totalt</b>	<b>40,9 %</b>	<b>41,1 %</b>	<b>41,2 %</b>	<b>41,3 %</b>	<b>41,0 %</b>	<b>40,5 %</b>	<b>40,8 %</b>	<b>-0,1</b>

I seksårsperioden har kvinneandelen vært stabil, med en veldig liten nedgang siden 2016. Økningen er størst blant unge voksne mellom 20 og 25 år, som er den eneste aldersgruppen der andelen har endret seg mer enn 1 prosent. Størst nedgang i andelen finner vi blant de yngste.

Jenter og gutter innehar omtrent like mange medlemskap blant de mellom 0 og 5 år, jentene er litt flere. Deretter faller kvinneandelen jevnlig med økende alder.

Den neste tabellen viser hvilke 20 særforbund som har den høyeste kvinneandelen i 2022.

Særforbund	K% 2016	K% 2022	K% siste 6 år
Norges Rytterforbund	88,0 %	89,6 %	1,6
Norges Danseforbund	80,1 %	82,5 %	2,4
Norges Gymnastikk- og Turnforbund	71,2 %	72,5 %	1,3
Norges Fleridrettsforbund	73,9 %	69,6 %	-4,4
Norges Skøyteforbund	61,1 %	65,9 %	4,8
Norges Håndballforbund	68,0 %	65,3 %	-2,7
Norges Functional Fitnessforbund		55,3 %	0,0
Norges Volleyballforbund	54,0 %	51,6 %	-2,4
Norges Hundekjørerforbund	46,2 %	50,4 %	4,2
Norges Svømmeforbund	51,1 %	50,2 %	-0,9
Norges Padleforbund	44,9 %	48,9 %	4,0
Norges studentidrettsforbund	45,5 %	47,3 %	1,8
Norges Amerikanske Idretters Forbund	57,2 %	46,0 %	-11,2
Norges Friidrettsforbund	47,6 %	45,3 %	-2,2
Norges Klatreforbund	45,1 %	45,0 %	-0,1
Norges Orienteringsforbund	43,4 %	42,9 %	-0,5
Norges Skiforbund	42,5 %	42,5 %	-0,1
Norges Skiskytterforbund	40,5 %	42,0 %	1,5
Norges Bedriftsidrettsforbund	41,7 %	41,9 %	0,3
Norges Vektløfterforbund	36,0 %	40,8 %	4,8

Ti særforbund har en kvinneandel på 50 prosent eller mer; det er ett særforbund mer enn i 2021. Rytter- og Danseforbundet har de høyeste kvinneandelene med henholdsvis 89 og 82 prosent. 21 særforbund har en andel på 40 prosent eller høyere.

Det er neppe noe mål i seg selv at *alle* særforbund skal ha like mange kvinnelige og mannlige aktive medlemmer, selv om det er et mål at idrettens medlemsmasse totalt sett skal speile befolkningssmassen. Åtte særforbund har en kvinneandel (og herreandel) på mellom 45 og 55 prosent. Dette er likt som i 2020 og 2021.

15 særforbund har en kvinne- og herreandel på mellom 40 og 60 prosent.

Den neste tabellen viser de 20 særforbundene som har lavest kvinneandel blant de aktive.

Særforbund	K% 2016	K% 2022	K% siste 6 år
Norges Bandyforbund	24,2 %	27,0 %	2,8
Norges Dykkeforbund	25,1 %	26,8 %	1,7
Norges Judoforbund	25,4 %	26,8 %	1,4
Norges Curlingforbund	22,7 %	25,3 %	2,6
Norges Bowlingforbund	25,8 %	24,1 %	-1,7
Norges Basketballforbund	27,9 %	22,8 %	-5,1
Norges Bokseforbund	23,3 %	22,6 %	-0,7
Norges Bryteforbund	24,1 %	22,1 %	-2,1
Norges Squashforbund	22,0 %	21,7 %	-0,3
Norges Golfforbund	24,1 %	21,4 %	-2,7
Norges Softball og Baseball Forbund	23,2 %	20,6 %	-2,5
Norges Cykleforbund	21,5 %	20,3 %	-1,3
Norges Ishockeyforbund	14,4 %	19,7 %	5,3
Norges Motorsportforbund	17,2 %	17,5 %	0,3
Norges Bordtennisforbund	20,7 %	17,0 %	-3,7
Norges Cricketforbund	24,4 %	16,7 %	-7,7
Norges Luftsportforbund	13,8 %	16,4 %	2,6
Norges Biljardforbund	13,4 %	13,3 %	-0,1
Norges Castingforbund	8,4 %	11,4 %	3,0
Norges Skytterforbund	10,3 %	10,1 %	-0,2

16 særforbund har en kvinneandel på under 25 prosent i 2022. Det er en nedgang på ett særforbund siden 2021.

De to neste tabellene viser de 20 særforbundene som har hatt størst oppgang og nedgang i kvinneandel i perioden.

Særforbund	K% 2016	K% 2022	K% siste 6 år
Norges Ishockeyforbund	14,4 %	19,7 %	5,3
Norges Vektløfterforbund	36,0 %	40,8 %	4,8
Norges Skøyteforbund	61,1 %	65,9 %	4,8
Norges Hundekjørerforbund	46,2 %	50,4 %	4,2
Norges Padleforbund	44,9 %	48,9 %	4,0
Norges Roforbund	35,8 %	39,6 %	3,7
Norges Vannski- og Wakeboard Forbund	33,2 %	36,7 %	3,5
Norges Fekteforbund	26,7 %	30,0 %	3,3
Norges Castingforbund	8,4 %	11,4 %	3,0
Norges Bandyforbund	24,2 %	27,0 %	2,8
Norges Luftsportforbund	13,8 %	16,4 %	2,6
Norges Curlingforbund	22,7 %	25,3 %	2,6
Norges Bueskytterforbund	32,3 %	34,8 %	2,5
Norges Danseforbund	80,1 %	82,5 %	2,4
Norges studentidrettsforbund	45,5 %	47,3 %	1,8
Norges Kampsportforbund	33,1 %	34,9 %	1,7
Norges Dykkeforbund	25,1 %	26,8 %	1,7
Norges Fotballforbund	29,7 %	31,2 %	1,6
Norges Rytterforbund	88,0 %	89,6 %	1,6
Norges Skiskytterforbund	40,5 %	42,0 %	1,5

Særforbund	K% 2016	K% 2022	K% siste 6 år
Norges Amerikanske Idretters Forbund	57,2 %	46,0 %	-11,2
Norges Cricketforbund	24,4 %	16,7 %	-7,7
Norges Basketballforbund	27,9 %	22,8 %	-5,1
Norges Ake-, Bob-, Og Skeletonforbund	45,2 %	40,6 %	-4,7
Norges Fleridrettsforbund	73,9 %	69,6 %	-4,4
Norges Bordtennisforbund	20,7 %	17,0 %	-3,7
Norges Kickboxing Forbund	38,7 %	35,7 %	-3,0
Norges Håndballforbund	68,0 %	65,3 %	-2,7
Norges Golfforbund	24,1 %	21,4 %	-2,7
Norges Softball og Baseball Forbund	23,2 %	20,6 %	-2,5
Norges Brettforbund	32,0 %	29,5 %	-2,5
Norges Volleyballforbund	54,0 %	51,6 %	-2,4
Norges Friidrettsforbund	47,6 %	45,3 %	-2,2
Norges Bryteforbund	24,1 %	22,1 %	-2,1
Norges Tennisforbund	40,0 %	38,1 %	-1,9
Norges Styrkeløftforbund	33,9 %	32,1 %	-1,8
Norges Bowlingforbund	25,8 %	24,1 %	-1,7
Norges Cykleforbund	21,5 %	20,3 %	-1,3
Norges Svømmeforbund	51,1 %	50,2 %	-0,9
Norges Bokseforbund	23,3 %	22,6 %	-0,7

Kvinneandelen for samtlige særforbund er vist i vedlegg 11.

### 3.5 BEDRIFTSIDRETTE

I bedriftsidretten har en valgt å benytte medlemstallene også som aktivitetstall. Med lav rapportering fra bedriftsidrettslagene har man bestemt at disse ikke rapporterer inn aktivitetstall, de rapporterer kun medlemstall. Se kapittel 2.5 for nærmere oversikt over tallene i bedriftsidretten.

### 3.6 PARADRETTE

Tabellene under viser antall aktive parautøvere i norsk idrett og kjønnsfordelingen for disse i seksårsperioden.

Aktivitetstall	2016	2017	2018	2019	2020	2021	2022	Siste år	Siste år %	Siste 6 år	Siste 6 år %
Kvinne	4 178	4 277	4 640	4 647	4 713	4 089	4 343	254	6,2 %	165	3,9 %
Mann	6 022	6 395	6 651	6 449	6 758	5 954	6 141	187	3,1 %	119	2,0 %
<b>Totalt</b>	<b>10 200</b>	<b>10 672</b>	<b>11 291</b>	<b>11 096</b>	<b>11 471</b>	<b>10 043</b>	<b>10 484</b>	<b>441</b>	<b>4,4 %</b>	<b>284</b>	<b>2,8 %</b>

Kjønn	%GT 2016	%GT 2017	%GT 2018	%GT 2019	%GT 2020	%GT 2021	%GT 2022
Kvinne	41,0%	40,1%	41,1%	41,9%	41,1%	40,7%	41,4%
Mann	59,0%	59,9%	58,9%	58,1%	58,9%	59,3%	58,6%

Tallene er svært usikre da paraidrettsutøvere ikke registreres særskilt i medlemsregistrene. NIF gjør for ordens skyld oppmerksom på at det ikke er anledning til å lagre slike data.

Tallene kan derfor variere mer fra år til år enn andre medlems- og aktivitetstall. I 2016 økte for eksempel aktivitetstallet med 37 prosent. Det presenterte tallmaterialet bør kun betraktes som et grovt anslag på det samlede antall aktive medlemskap som innehas av parautøvere.

Tallene for 2022 viser oppgang både blant både kvinner og menn, men igjen må det presiseres at tallene er meget usikre. Kjønnsfordelingen har vært ganske stabil i perioden.

### 3.7 AKTIVE FORDELT PÅ SÆRFORBUNDENE

Vi vil her se nærmere på de særforbundene med de høyeste tallene, og de med størst endringer i seksårsperioden. Vedlegg 6 viser utvikling i aktivitetstall i seksårsperioden for samtlige særforbund.

Tabellen nedenfor viser utviklingen siste seks år til de 20 største særforbundene målt i aktivitetstall.



Særforbund	2016	2022	Siste 6 år	Siste 6 år %	%GT 2022
Norges Fotballforbund	374 854	369 480	-5 374	-1,4 %	24,9%
Norges Håndballforbund	128 069	134 780	6 711	5,2 %	9,1%
Norges Golfforbund	100 966	129 014	28 048	27,8 %	8,7%
Norges Bedriftsidrettsforbund	193 875	124 225	-69 650	-35,9 %	8,4%
Norges Skiforbund	151 442	113 559	-37 883	-25,0 %	7,6%
Norges Gymnastikk- og Turnforbund	104 754	101 847	-2 907	-2,8 %	6,9%
Norges Svømmeforbund	67 696	76 905	9 209	13,6 %	5,2%
Norges Friidrettsforbund	78 259	70 491	-7 768	-9,9 %	4,7%
Norges studentidrettsforbund	36 006	44 153	8 147	22,6 %	3,0%
Norges Tennisforbund	26 739	39 688	12 949	48,4 %	2,7%
Norges Rytterforbund	29 499	35 996	6 497	22,0 %	2,4%
Norges Skytterforbund	33 120	35 299	2 179	6,6 %	2,4%
Norges Cykleforbund	47 891	34 584	-13 307	-27,8 %	2,3%
Norges Kampsportforbund	39 731	33 776	-5 955	-15,0 %	2,3%
Norges Klatreforbund	20 364	31 521	11 157	54,8 %	2,1%
Norges Padleforbund	18 854	28 150	9 296	49,3 %	1,9%
Norges Bandyforbund	28 861	27 606	-1 255	-4,3 %	1,9%
Norges Volleyballforbund	21 640	24 216	2 576	11,9 %	1,6%
Norges Motorsportforbund	21 860	24 162	2 302	10,5 %	1,6%
Norges Orienteringsforbund	24 064	21 169	-2 895	-12,0 %	1,4%

De 20 største særforbundene i lista ovenfor har vært inne de siste fire årene (2019–2022).

Fotballforbundet er desidert størst, med over 369 000 aktive i 2022. Det tilsvarer nesten 25 prosent av alle aktive medlemmer. Ved siden av Fotballforbundet hadde fem særforbund over 100 000 aktive medlemmer i 2022: Håndball-, Bedrift- Golf-, Ski- og Gymnastikk- og Turnforbundet. Disse seks særforbundene var også størst i 2021, men golf har klatret forbi bedrift.

27 særforbund har over 10 000 aktive medlemmer. Dette er samme antall særforbund som de siste årene. Ytterligere åtte særforbund har mellom 5000 og 10 000 aktive medlemmer, det samme som i 2021. Tre særforbund har under 1000 aktive (det samme som i 2021), mens seks har mellom 1000 og 2500 aktive medlemskap, også det det samme som i 2021.

Tabellen nedenfor viser de 15 særforbundene som har hatt størst absolutt vekst blant aktive medlemmer i seksårsperioden.

Særforbund	2016	2022	Siste 6 år	Siste 6 år %
Norges Golfforbund	100 966	129 014	28 048	27,8 %
Norges Tennisforbund	26 739	39 688	12 949	48,4 %
Norges Klatreforbund	20 364	31 521	11 157	54,8 %
Norges Basketballforbund	10 648	20 449	9 801	92,0 %
Norges Padleforbund	18 854	28 150	9 296	49,3 %
Norges Svømmeforbund	67 696	76 905	9 209	13,6 %
Norges studentidrettsforbund	36 006	44 153	8 147	22,6 %
Norges Håndballforbund	128 069	134 780	6 711	5,2 %
Norges Rytterforbund	29 499	35 996	6 497	22,0 %
Norges Amerikanske Idretters Forbund	9 679	15 901	6 222	64,3 %
Norges Ishockeyforbund	14 094	17 936	3 842	27,3 %
Norges Brettforbund	3 159	5 972	2 813	89,0 %
Norges Volleyballforbund	21 640	24 216	2 576	11,9 %
Norges Motorsportforbund	21 860	24 162	2 302	10,5 %
Norges Skøyteforbund	6 662	8 901	2 239	33,6 %

Golf-, Tennis- og Klatreforbundet har alle en medlemsvekst på over 10 000 aktive medlemmer de siste seks årene. Golfforbundet har desidert størst vekst med over 28 000 nye aktive medlemmer siden 2016. Ti særforbund har økt med mer enn 5000 aktive medlemmer i perioden.

Særforbund	2016	2022	Siste 6 år	Siste 6 år %
Norges Basketballforbund	10 648	20 449	9 801	92,0 %
Norges Brettforbund	3 159	5 972	2 813	89,0 %
Norges Hundekjørerforbund	2 868	4 867	1 999	69,7 %
Norges Amerikanske Idretters Forbund	9 679	15 901	6 222	64,3 %
Norges Klatreforbund	20 364	31 521	11 157	54,8 %
Norges Padleforbund	18 854	28 150	9 296	49,3 %
Norges Tennisforbund	26 739	39 688	12 949	48,4 %
Norges Bokseforbund	4 311	5 767	1 456	33,8 %
Norges Skøyteforbund	6 662	8 901	2 239	33,6 %
Norges Squashforbund	3 203	4 234	1 031	32,2 %
Norges Golfforbund	100 966	129 014	28 048	27,8 %
Norges Ishockeyforbund	14 094	17 936	3 842	27,3 %
Norges Dykkeforbund	7 230	9 175	1 945	26,9 %
Norges studentidrettsforbund	36 006	44 153	8 147	22,6 %
Norges Rytterforbund	29 499	35 996	6 497	22,0 %

Lista over størst prosentvis vekst i seksårsperioden har en god blanding av både små, mellomstore og store særforbund. Basketball-, Brett- og Hundekjørerforbundet er de tre særforbundene med størst prosentvis vekst i perioden og utgjør sammen med Amerikanske Idretters Forbund og Klatreforbundet de fem særforbundene som har over 50 prosent vekst de siste seks årene.

Tabellene nedenfor viser de 15 særforbundene som har hatt størst absolutt og prosentvis nedgang blant aktive medlemmer i seksårsperioden.

Særforbund	2016	2022	Siste 6 år	Siste 6 år %
Norges Bedriftsidrettsforbund	193 875	124 225	-69 650	-35,9 %
Norges Skiforbund	151 442	113 559	-37 883	-25,0 %
Norges Cykleforbund	47 891	34 584	-13 307	-27,8 %
Norges Friidrettsforbund	78 259	70 491	-7 768	-9,9 %
Norges Fleridrettsforbund	21 061	13 296	-7 765	-36,9 %
Norges Kampsportforbund	39 731	33 776	-5 955	-15,0 %
Norges Fotballforbund	374 854	369 480	-5 374	-1,4 %
Norges Triatlonforbund	10 717	5 351	-5 366	-50,1 %
Norges Skiskytterforbund	10 117	5 751	-4 366	-43,2 %
Norges Seilforbund	21 715	18 290	-3 425	-15,8 %
Norges Gymnastikk- og Turnforbund	104 754	101 847	-2 907	-2,8 %
Norges Orienteringsforbund	24 064	21 169	-2 895	-12,0 %
Norges Bowlingforbund	3 707	1 900	-1 807	-48,7 %
Norges Bandyforbund	28 861	27 606	-1 255	-4,3 %
Norges Røforbund	3 864	3 069	-795	-20,6 %

Bedriftsidrettsforbundet har klart størst nedgang, men her må det understrekes at disse tallene er usikre med bakgrunn i lav rapportering. Utover dette har Skiforbundet den klart største nedgangen, og Cykleforbundet er det tredje særforbundet med nedgang på over 10 000 medlemmer.

Åtte særforbund har en nedgang på over 5000 aktive medlemmer, mens 14 særforbund har hatt en nedgang på mer enn 1000 aktive medlemmer i perioden.

Særforbund	2016	2022	Siste 6 år	Siste 6 år %
Norges Ake-, Bob-, Og Skeletonforbund	1 030	286	-744	-72,2 %
Norges Triatlonforbund	10 717	5 351	-5 366	-50,1 %
Norges Bowlingforbund	3 707	1 900	-1 807	-48,7 %
Norges Castingforbund	1 604	843	-761	-47,4 %
Norges Skiskytterforbund	10 117	5 751	-4 366	-43,2 %
Norges Fleridrettsforbund	21 061	13 296	-7 765	-36,9 %
Norges Bedriftsidrettsforbund	193 875	124 225	-69 650	-35,9 %
Norges Softball og Baseball Forbund	928	606	-322	-34,7 %
Norges Cykleforbund	47 891	34 584	-13 307	-27,8 %
Norges Skiforbund	151 442	113 559	-37 883	-25,0 %
Norges Vannski- og Wakeboard Forbund	2 033	1 614	-419	-20,6 %
Norges Røforbund	3 864	3 069	-795	-20,6 %
Norges Cricketforbund	3 639	2 985	-654	-18,0 %
Norges Seilforbund	21 715	18 290	-3 425	-15,8 %
Norges Kampsportforbund	39 731	33 776	-5 955	-15,0 %

Ake-, Bob- og Skeletonforbundet har størst nedgang med over 72 prosent, mens Triatlon er det andre særforbundet med over 50 prosent nedgang. Ytterligere åtte særforbund har 25 prosent nedgang eller mer. Også denne lista består av en god blanding av små, mellomstore og store særforbund.

Tabellen nedenfor viser de 20 største idrettsgrenene i 2022.

Gren	2022
Fotball	353 934
Golf	129 014
Håndball	127 463
Langrenn	87 498
Gymnastikk og Breddeaktivitet	80 982
Svømming	73 846
Tennis	36 733
Friidrett på bane	35 106
Klatring	31 521
Pistol	29 224
Innebandy	21 123
Orientering	20 178
Gang, mosjon og turmarsj	19 754
Basketball	19 439
Ishockey	17 886
Volleyball	17 459
Havpadling	16 763
Landevei	16 638
Futsal	15 546
Terrang	15 290

Fotball er desidert størst, med over 350 000 aktive medlemmer. Ytterligere to grener har over 100 000 aktive hver. 31 grener har mer enn 10 000 aktive, mens det er 109 grener som har over 1000 aktive.

### 3.8 ANTALL AKTIVE MEDLEMSKAP BLANT JENTER OG KVINNER

Vi vil her se nærmere på de særforbundene med de høyeste tallene, og de med størst endringer i seksårsperioden. Vedlegg 12 viser utvikling i aktivitetstall for jenter og kvinner i seksårsperioden for samtlige særforbund.

Tabellen nedenfor viser de 20 særforbundene som har flest aktive medlemskap blant jenter og kvinner i 2022.

Særforbund	2016	2022	Siste 6 år	Siste 6 år %	%GT 2022
Norges Fotballforbund	111 214	115 408	4 194	3,8 %	18,3%
Norges Håndballforbund	87 143	88 035	892	1,0 %	13,9%
Norges Gymnastikk- og Turnforbund	74 635	73 839	-796	-1,1 %	11,7%
Norges Bedriftsidrettsforbund	80 760	52 066	-28 694	-35,5 %	8,2%
Norges Skiforbund	64 420	48 214	-16 206	-25,2 %	7,6%
Norges Svømmeforbund	34 607	38 636	4 029	11,6 %	6,1%
Norges Rytterforbund	25 965	32 246	6 281	24,2 %	5,1%
Norges Friidrettsforbund	37 226	31 956	-5 270	-14,2 %	5,1%
Norges Golfforbund	24 309	27 598	3 289	13,5 %	4,4%
Norges studentidrettsforbund	16 379	20 883	4 504	27,5 %	3,3%
Norges Tennisforbund	10 684	15 104	4 420	41,4 %	2,4%
Norges Klatreforbund	9 192	14 189	4 997	54,4 %	2,2%
Norges Padleforbund	8 460	13 757	5 297	62,6 %	2,2%
Norges Volleyballforbund	11 687	12 485	798	6,8 %	2,0%
Norges Kampsportforbund	13 165	11 780	-1 385	-10,5 %	1,9%
Norges Danseforbund	11 458	11 632	174	1,5 %	1,8%
Norges Fleridrettsforbund	15 573	9 251	-6 322	-40,6 %	1,5%
Norges Orienteringsforbund	10 450	9 081	-1 369	-13,1 %	1,4%
Norges Bandyforbund	6 985	7 461	476	6,8 %	1,2%
Norges Amerikanske Idretters Forbund	5 536	7 313	1 777	32,1 %	1,2%

Lista domineres stort sett av de samme særforbundene som er størst totalt sett. Unntakene er Danseforbundet og Fleridrettsforbundet, som har overtatt plassene til Skytter- og Motorsportforbundet, som er mer mannsdominerte. Cykleforbundet har falt ut, og Amerikanske Idretters Forbund har kommet inn – ellers er det de samme særforbundene som fylte denne lista i 2021, med noe ulik rekkefølge.

Fotballforbundet er størst blant jenter og kvinner, med over 115 000 aktive medlemskap i 2022. Ytterligere tre særforbund, Håndball-, Gymnastikk- og Turn- og Bedriftsidrettsforbundet, har over 50 000 aktive jenter/kvinner hver.

16 særforbund har mer enn 10 000 kvinnelige medlemmer, og ytterligere syv særforbund har mer enn 5000 aktive jenter og kvinner i 2022. Tolv særforbund har mindre enn 1000 aktive jenter sist år. Totalt er det en nedgang på rundt 20 000 aktive jenter og kvinner i seksårsperioden.

De neste tabellene viser de 15 særforbundene som har hatt størst absolutt og prosentvis nedgang blant aktive jenter og kvinner i seksårsperioden.

Særforbund	2016	2022	Siste 6 år	Siste 6 år %
Norges Bedriftsidrettsforbund	80 760	52 066	-28 694	-35,5 %
Norges Skiforbund	64 420	48 214	-16 206	-25,2 %
Norges Fleridrettsforbund	15 573	9 251	-6 322	-40,6 %
Norges Friidrettsforbund	37 226	31 956	-5 270	-14,2 %
Norges Cykleforbund	10 318	7 015	-3 303	-32,0 %
Norges Skiskytterforbund	4 101	2 417	-1 684	-41,1 %
Norges Triathlonforbund	3 381	1 719	-1 662	-49,2 %
Norges Kampsportforbund	13 165	11 780	-1 385	-10,5 %
Norges Orienteringsforbund	10 450	9 081	-1 369	-13,1 %
Norges Seilforbund	5 918	5 095	-823	-13,9 %
Norges Gymnastikk- og Turnforbund	74 635	73 839	-796	-1,1 %
Norges Bowlingforbund	956	457	-499	-52,2 %
Norges Cricketforbund	889	498	-391	-44,0 %
Norges Ake-, Bob-, Og Skeletonforbund	466	116	-350	-75,1 %
Norges Styrkeløftforbund	1 831	1 584	-247	-13,5 %

Utover bedriftsidrettsforbundet, som har usikre tall, er det skiforbundet som har mistet klart flest aktive jenter og kvinner i seksårsperioden. Fleridretts- og friidrettsforbundet har også mistet over 5000 aktive. Ni særforbund har mistet over 1000 aktive jenter og kvinner i perioden.

Særforbund	2016	2022	Siste 6 år	Siste 6 år %
Norges Ake-, Bob-, Og Skeletonforbund	466	116	-350	-75,1 %
Norges Bowlingforbund	956	457	-499	-52,2 %
Norges Triatlonforbund	3 381	1 719	-1 662	-49,2 %
Norges Cricketforbund	889	498	-391	-44,0 %
Norges Softball og Baseball Forbund	215	125	-90	-41,9 %
Norges Skiskytterforbund	4 101	2 417	-1 684	-41,1 %
Norges Fleridrettsforbund	15 573	9 251	-6 322	-40,6 %
Norges Bedriftsidrettsforbund	80 760	52 066	-28 694	-35,5 %
Norges Cykleforbund	10 318	7 015	-3 303	-32,0 %
Norges Castingforbund	135	96	-39	-28,9 %
Norges Skiforbund	64 420	48 214	-16 206	-25,2 %
Norges Bordtennisforbund	1 035	794	-241	-23,3 %
Norges Friidrettsforbund	37 226	31 956	-5 270	-14,2 %
Norges Seilforbund	5 918	5 095	-823	-13,9 %
Norges Styrkeløftforbund	1 831	1 584	-247	-13,5 %

Ake-, Bob- og Skeletonforbundet har sammen med Bowling en nedgang på over 50 prosent. Ytterligere ni særforbund har en nedgang på over 25 prosent.

De to neste tabellene viser hvilke 15 særforbund som har størst vekst i antall aktive i absolutte tall og i prosent.

Særforbund	2016	2022	Siste 6 år	Siste 6 år %
Norges Rytterforbund	25 965	32 246	6 281	24,2 %
Norges Padleforbund	8 460	13 757	5 297	62,6 %
Norges Klatreforbund	9 192	14 189	4 997	54,4 %
Norges studentidrettsforbund	16 379	20 883	4 504	27,5 %
Norges Tennisforbund	10 684	15 104	4 420	41,4 %
Norges Fotballforbund	111 214	115 408	4 194	3,8 %
Norges Svømmeforbund	34 607	38 636	4 029	11,6 %
Norges Golfforbund	24 309	27 598	3 289	13,5 %
Norges Skøyteforbund	4 071	5 863	1 792	44,0 %
Norges Amerikanske Idretters Forbund	5 536	7 313	1 777	32,1 %
Norges Basketballforbund	2 973	4 659	1 686	56,7 %
Norges Ishockeyforbund	2 034	3 536	1 502	73,8 %
Norges Functional Fitnessforbund		1 218	1 218	
Norges Hundekjørerforbund	1 326	2 453	1 127	85,0 %
Norges Håndballforbund	87 143	88 035	892	1,0 %

Rytter- og Padleforbundet har den største absolutte veksten i seksårsperioden, begge med en vekst på over 5000 aktive. Seks særforbund har en vekst på over 3000 aktive, mens ytterligere seks særforbund har hatt vekst på minst 1000 nye aktive siden 2016.

Særforbund	2016	2022	Siste 6 år	Siste 6 år %
Norges Hundekjørerforbund	1 326	2 453	1 127	85,0 %
Norges Brettforbund	1 011	1 761	750	74,2 %
Norges Ishockeyforbund	2 034	3 536	1 502	73,8 %
Norges Padleforbund	8 460	13 757	5 297	62,6 %
Norges Basketballforbund	2 973	4 659	1 686	56,7 %
Norges Klatreforbund	9 192	14 189	4 997	54,4 %
Norges Skøyteforbund	4 071	5 863	1 792	44,0 %
Norges Tennisforbund	10 684	15 104	4 420	41,4 %
Norges Vektløfterforbund	1 067	1 462	395	37,0 %
Norges Dykkeforbund	1 815	2 462	647	35,6 %
Norges Curlingforbund	531	720	189	35,6 %
Norges Luftsportforbund	2 249	3 038	789	35,1 %
Norges Amerikanske Idretters Forbund	5 536	7 313	1 777	32,1 %
Norges Squashforbund	706	920	214	30,3 %
Norges Bokseforbund	1 005	1 304	299	29,8 %



Hundekjører-, Brett- og Ishockeyforbundet har hatt den største prosentvise veksten i perioden, alle med over 70 prosent vekst blant aktive jenter/kvinner siden 2016.

Ytterligere tre særforbund har over 50 prosent vekst i perioden.

Den neste tabellen viser de 20 største grenene for jenter og kvinner i 2022.

Gren	2022
Fotball	110 051
Håndball	82 800
Gymnastikk og Breddeaktivitet	57 708
Langrenn	38 366
Svømming	37 316
Golf	27 598
Friidrett på bane	15 264
Tennis	14 327
Klatring	14 189
Gang, mosjon og turmarsj	9 958
Dressur	9 739
Volleyball	9 067
Øvrig ridning	8 735
Orientering	8 676
Havpadling	8 478
Sprang	8 457
Friskis & Svettis	8 366
Turn	7 840
Alpint	6 294
Troppsgymnastikk	6 170

Fotball er den klart største grenen blant jenter og kvinner, og den er den eneste med over 100 000 aktive. Håndball og Gymnastikk og breddeaktivitet er de to andre grenene som hadde over 50 000 aktive.

### 3.9 SÆRFORBUNDENES UTVIKLING I ALDERSGRUPPENE

Vi ser i dette underkapittelet på særforbundenes utvikling i aktivitetstall innenfor de forskjellige aldersgruppene. Vi ser nærmere på de særforbundene med de høyeste tallene, og de med størst endringer i seksårsperioden. Vedlegg 7-10 viser utvikling i aktivitetstall i seksårsperioden for samtlige særforbund.

#### Barn 6–12 år

Tabellen nedenfor viser de 20 særforbundene som har flest aktive medlemskap i aldersgruppen 6–12 år, og hvor stor andel av aldersgruppen som er organisert i disse særforbundene.

Særforbund	2016	2022	Siste 6 år	Siste 6 år %	%GT 2022
Norges Fotballforbund	168 991	163 599	-5 392	-3,2 %	34,8%
Norges Håndballforbund	62 489	61 290	-1 199	-1,9 %	13,0%
Norges Gymnastikk- og Turnforbund	53 323	55 695	2 372	4,4 %	11,9%
Norges Svømmeforbund	39 742	46 824	7 082	17,8 %	10,0%
Norges Skiforbund	51 639	39 986	-11 653	-22,6 %	8,5%
Norges Friidrettsforbund	21 167	17 186	-3 981	-18,8 %	3,7%
Norges Kampsportforbund	18 587	16 461	-2 126	-11,4 %	3,5%
Norges Bandyforbund	9 581	10 006	425	4,4 %	2,1%
Norges Basketballforbund	2 880	7 283	4 403	152,9 %	1,5%
Norges Tennisforbund	6 007	7 033	1 026	17,1 %	1,5%
Norges Ishockeyforbund	5 685	6 495	810	14,2 %	1,4%
Norges Rytterforbund	4 941	6 075	1 134	23,0 %	1,3%
Norges Danseforbund	4 608	4 964	356	7,7 %	1,1%
Norges Klatreforbund	3 852	4 809	957	24,8 %	1,0%
Norges Motorsportforbund	3 640	4 591	951	26,1 %	1,0%
Norges Cykleforbund	4 853	3 900	-953	-19,6 %	0,8%
Norges Skøyteforbund	2 897	3 817	920	31,8 %	0,8%
Norges Orienteringsforbund	4 753	3 489	-1 264	-26,6 %	0,7%
Norges Amerikanske Idretters Forbund	1 865	3 233	1 368	73,4 %	0,7%
Norges Golfforbund	2 492	3 162	670	26,9 %	0,7%

Ikke uventet er det de samme særforbundene som dominerer denne lista, som har flest aktive medlemskap totalt sett. Fotballforbundet er klart størst med over 163 000 aktive og har mer enn to og en halv ganger så mange aktive medlemmer i aldersgruppen som Håndballforbundet, som er nest størst med over 61 000 aktive.

I tillegg til disse to særforbundene har Gymnastikk- og Turn-, Svømme- og Skiforbundet over 35 000 aktive medlemskap mellom 6 og 12 år i 2022. Disse fem særforbundene har over 78 prosent av de aktive medlemmene i denne aldersgruppen.

De to neste tabellene viser hvilke 15 særforbund som har størst absolutt og prosentvis vekst i seksårsperioden.

Særforbund	2016	2022	Siste 6 år	Siste 6 år %
Norges Svømmeforbund	39 742	46 824	7 082	17,8 %
Norges Basketballforbund	2 880	7 283	4 403	152,9 %
Norges Gymnastikk- og Turnforbund	53 323	55 695	2 372	4,4 %
Norges Amerikanske Idretters Forbund	1 865	3 233	1 368	73,4 %
Norges Rytterforbund	4 941	6 075	1 134	23,0 %
Norges Tennisforbund	6 007	7 033	1 026	17,1 %
Norges Klatreforbund	3 852	4 809	957	24,8 %
Norges Motorsportforbund	3 640	4 591	951	26,1 %
Norges Skøyteforbund	2 897	3 817	920	31,8 %
Norges Ishockeyforbund	5 685	6 495	810	14,2 %
Norges Golfforbund	2 492	3 162	670	26,9 %
Norges Brettforbund	786	1 442	656	83,5 %
Norges Kickboxing Forbund	660	1 114	454	68,8 %
Norges Bandyforbund	9 581	10 006	425	4,4 %
Norges Danseforbund	4 608	4 964	356	7,7 %

Svømme-, Basketball- og Gymnastikk- og Turnforbundet er de tre særforbundene med den største absolutte veksten. 31 særforbund har hatt vekst i antall aktive barn i perioden.

Særforbund	2016	2022	Siste 6 år	Siste 6 år %
Norges Basketballforbund	2 880	7 283	4 403	152,9 %
Norges Vektløfterforbund	83	186	103	124,1 %
Norges studentidrettsforbund	30	61	31	103,3 %
Norges Brettforbund	786	1 442	656	83,5 %
Norges Amerikanske Idretters Forbund	1 865	3 233	1 368	73,4 %
Norges Biljardforbund	72	122	50	69,4 %
Norges Kickboxing Forbund	660	1 114	454	68,8 %
Norges Bokseforbund	490	760	270	55,1 %
Norges Styrkeløftforbund	65	93	28	43,1 %
Norges Rugbyforbund	116	165	49	42,2 %
Norges Dykkeforbund	429	602	173	40,3 %
Norges Skøyteforbund	2 897	3 817	920	31,8 %
Norges Golfforbund	2 492	3 162	670	26,9 %
Norges Motorsportforbund	3 640	4 591	951	26,1 %
Norges Klatreforbund	3 852	4 809	957	24,8 %

Basketball-, Vektløfter- og Studentidrettsforbundet har hatt den største prosentvise veksten i seksårsperioden blant barn 6–12 år, alle med over 100 prosent. Basketball har altså nest største absolutte vekst og størst prosentvis vekst i perioden. Ytterligere syv særforbund er også med på begge lister.

De to neste tabellene viser hvilke 15 særforbund som har størst absolutt og prosentvis nedgang i seksårsperioden.

Særforbund	2016	2022	Siste 6 år	Siste 6 år %
Norges Skiforbund	51 639	39 986	-11 653	-22,6 %
Norges Fotballforbund	168 991	163 599	-5 392	-3,2 %
Norges Friidrettsforbund	21 167	17 186	-3 981	-18,8 %
Norges Kampsportforbund	18 587	16 461	-2 126	-11,4 %
Norges Triathlonforbund	1 560	191	-1 369	-87,8 %
Norges Orienteringsforbund	4 753	3 489	-1 264	-26,6 %
Norges Håndballforbund	62 489	61 290	-1 199	-1,9 %
Norges Cykleforbund	4 853	3 900	-953	-19,6 %
Norges Skiskytterforbund	2 021	1 307	-714	-35,3 %
Norges Seilforbund	2 426	1 861	-565	-23,3 %
Norges Bryteforbund	2 753	2 406	-347	-12,6 %
Norges Volleyballforbund	2 883	2 561	-322	-11,2 %
Norges Judoforbund	2 249	1 958	-291	-12,9 %
Norges Vannski- og Wakeboard Forbund	395	197	-198	-50,1 %
Norges Bueskytterforbund	557	364	-193	-34,6 %

Klart størst nedgang i aktive i aldersgruppen har Skiforbundet, og sammen med Fotball- og Friidrettsforbundet er disse tre de eneste særforbundene med nedgang på over 2500 aktive. Ytterligere fire særforbund har en nedgang på over 1000 aktive. 24 særforbund har nedgang i antall aktive barn i perioden.

Særforbund	2016	2022	Siste 6 år	Siste 6 år %
Norges Triatlonforbund	1 560	191	-1 369	-87,8 %
Norges Ake-, Bob-, Og Skeletonforbund	74	14	-60	-81,1 %
Norges Castingforbund	40	9	-31	-77,5 %
Norges Softball og Baseball Forbund	208	72	-136	-65,4 %
Norges Roforbund	159	65	-94	-59,1 %
Norges Vannski- og Wakeboard Forbund	395	197	-198	-50,1 %
Norges Skiskytterforbund	2 021	1 307	-714	-35,3 %
Norges Fleridrettsforbund	132	86	-46	-34,8 %
Norges Bueskytterforbund	557	364	-193	-34,6 %
Norges Cricketforbund	610	434	-176	-28,9 %
Norges Skytterforbund	654	471	-183	-28,0 %
Norges Orienteringsforbund	4 753	3 489	-1 264	-26,6 %
Norges Seilforbund	2 426	1 861	-565	-23,3 %
Norges Skiforbund	51 639	39 986	-11 653	-22,6 %
Norges Cykleforbund	4 853	3 900	-953	-19,6 %

Triatlon-, Ake-, Bob- og Skeleton- og Castingforbundet har hatt den største prosentvise nedgangen blant ungdom i seksårsperioden, alle med over 75 prosent.

Åtte særforbund er med på både lista med absolutt og prosentvis nedgang.

Tabellen nedenfor viser hvilke 15 særforbund som har flest av sine aktive i aldersgruppen 6–12 år.

Særforbund	0-5 år	6-12 år	13-19 år	20-25 år	26+ år
Norges Svømmeforbund	14,7 %	60,9 %	9,8 %	2,1 %	12,5 %
Norges Gymnastikk- og Turnforbund	20,2 %	54,7 %	11,1 %	1,7 %	12,3 %
Norges Kampsportforbund	1,1 %	48,7 %	20,4 %	4,9 %	24,9 %
Norges Judoforbund	5,9 %	45,7 %	16,6 %	5,5 %	26,4 %
Norges Håndballforbund	0,9 %	45,5 %	29,8 %	5,6 %	18,2 %
Norges Fotballforbund	1,9 %	44,3 %	26,3 %	6,6 %	21,0 %
Norges Skøyteforbund	4,0 %	42,9 %	18,3 %	5,2 %	29,7 %
Norges Fekteforbund	0,1 %	39,8 %	23,6 %	11,5 %	24,9 %
Norges Bandyforbund	0,8 %	36,2 %	20,0 %	9,4 %	33,5 %
Norges Ishockeyforbund	6,4 %	36,2 %	20,2 %	5,5 %	31,7 %
Norges Basketballforbund	0,7 %	35,6 %	38,3 %	6,4 %	19,0 %
Norges Skiforbund	4,6 %	35,2 %	17,1 %	5,7 %	37,3 %
Norges Danseforbund	10,4 %	35,2 %	15,2 %	12,8 %	26,4 %
Norges Bryteforbund	3,5 %	33,0 %	25,3 %	11,4 %	26,8 %
Norges Kickboxing Forbund	2,8 %	28,9 %	30,0 %	10,7 %	27,6 %

Mer enn halvparten av de aktive i Svømmeforbundet og Gymnastikk- og Turnforbundet er mellom 6 og 12 år, og ytterligere fem særforbund har 40 prosent eller mer av sine aktive i dette alderssegmentet. 21 særforbund har mindre enn 10 prosent av sine aktive i denne aldersgruppen.

Vedlegg 7 viser utvikling i aktivitetstall i seksårsperioden for samtlige særforbund.

Den neste tabellen viser hvilke grener som har flest aktive i aldersgruppen.

Gren	2022
Fotball	157 647
Håndball	58 778
Svømming	45 904
Gymnastikk og Breddeaktivitet	43 185
Langrenn	30 416
Friidrett på bane	11 635
Basketball	7 111
Innebandy	7 095
Tennis	6 927
Taekwondo ITF	6 877
Ishockey	6 494
Turn	6 353
Futsal	5 952
Alpint	5 736
Karate	5 349
Klatring	4 809
Troppsgymnastikk	4 667
Orientering	3 410
Golf	3 162
Taekwondo WT	3 102

Fotball er den klart største idrettsgrenen blant barn 6–12 år, med over 157 000 aktive, og det er over to og en halv ganger så mange barn som spiller fotball, som er med i håndball. Håndball er den nest største grenen i aldersgruppen med over 58 000 aktive.

Grenene fotball, håndball, svømming, gymnastikk og breddeaktivitet og langrenn har alle over 30 000 aktive medlemmer blant barn 6–12 år.

#### Ungdom 13–19 år

Tabellen nedenfor viser de 20 særforbundene som har flest aktive medlemmer blant aldersgruppen 13–19 år, og hvor stor andel av aldersgruppen som er organisert i disse særforbundene.

Særforbund	2016	2022	Siste 6 år	Siste 6 år %	%GT 2022
Norges Fotballforbund	101 800	97 037	-4 763	-4,7 %	36,1%
Norges Håndballforbund	36 810	40 122	3 312	9,0 %	14,9%
Norges Skiforbund	22 704	19 469	-3 235	-14,2 %	7,2%
Norges Friidrettsforbund	14 463	12 715	-1 748	-12,1 %	4,7%
Norges Gymnastikk- og Turnforbund	12 651	11 347	-1 304	-10,3 %	4,2%
Norges Golf forbund	5 201	10 445	5 244	100,8 %	3,9%
Norges Rytterforbund	8 617	10 011	1 394	16,2 %	3,7%
Norges Volleyballforbund	7 433	9 915	2 482	33,4 %	3,7%
Norges Basketballforbund	3 616	7 829	4 213	116,5 %	2,9%
Norges Svømmeforbund	6 971	7 547	576	8,3 %	2,8%
Norges Kampsportforbund	8 172	6 893	-1 279	-15,7 %	2,6%
Norges Tennisforbund	4 725	6 678	1 953	41,3 %	2,5%
Norges Bandyforbund	6 233	5 531	-702	-11,3 %	2,1%
Norges Motorsportforbund	3 763	4 282	519	13,8 %	1,6%
Norges Klatreforbund	2 893	3 983	1 090	37,7 %	1,5%
Norges Ishockeyforbund	2 445	3 624	1 179	48,2 %	1,3%
Norges Cykleforbund	4 426	3 367	-1 059	-23,9 %	1,3%
Norges Orienteringsforbund	3 841	3 181	-660	-17,2 %	1,2%
Norges Amerikanske Idretters Forbund	3 155	2 909	-246	-7,8 %	1,1%
Norges Danseforbund	2 370	2 147	-223	-9,4 %	0,8%

Også blant ungdom 13–19 år er det fotball som dominerer. Fotballforbundet har over en tredjedel av alle aktive medlemmer i ungdomsidretten i 2022, med sine 36 prosent. Håndball er det eneste andre særforbundet som har over 10 prosent av de aktive, med sine 14,9 prosent.



Ti særforbund har 2,5 prosent av de aktive i aldersgruppen. Ytterligere syv særforbund utgjør over 1 prosent hver av det totale antallet aktive i aldersgruppen.

De to neste tabellene viser hvilke 15 særforbund som har størst absolutt og prosentvis vekst i seksårsperioden.

Særforbund	2016	2022	Siste 6 år	Siste 6 år %
Norges Golfforbund	5 201	10 445	5 244	100,8 %
Norges Basketballforbund	3 616	7 829	4 213	116,5 %
Norges Håndballforbund	36 810	40 122	3 312	9,0 %
Norges Volleyballforbund	7 433	9 915	2 482	33,4 %
Norges Tennisforbund	4 725	6 678	1 953	41,3 %
Norges Rytterforbund	8 617	10 011	1 394	16,2 %
Norges Ishockeyforbund	2 445	3 624	1 179	48,2 %
Norges Klatreforbund	2 893	3 983	1 090	37,7 %
Norges Skøyteforbund	1 020	1 625	605	59,3 %
Norges Brettforbund	777	1 381	604	77,7 %
Norges Svømmeforbund	6 971	7 547	576	8,3 %
Norges Motorsportforbund	3 763	4 282	519	13,8 %
Norges Bryteforbund	1 439	1 845	406	28,2 %
Norges Functional Fitnessforbund		401	401	
Norges Padleforbund	1 546	1 866	320	20,7 %

Golfforbundet har størst absolutt økning sammen med Basketball- og Håndballforbundet, og disse tre er de eneste særforbundene med en vekst på over 3000 aktive medlemmer i perioden. Ytterligere fem særforbund har en økning på over 1000 aktive medlemmer i denne aldersgruppen i perioden. 26 særforbund har oppgang i antall aktive ungdommer i perioden.

Særforbund	2016	2022	Siste 6 år	Siste 6 år %
Norges Basketballforbund	3 616	7 829	4 213	116,5 %
Norges Golfforbund	5 201	10 445	5 244	100,8 %
Norges Brettforbund	777	1 381	604	77,7 %
Norges Hundekjørerforbund	325	569	244	75,1 %
Norges Skøyteforbund	1 020	1 625	605	59,3 %
Norges Ishockeyforbund	2 445	3 624	1 179	48,2 %
Norges Tennisforbund	4 725	6 678	1 953	41,3 %
Norges Vektløfterforbund	558	788	230	41,2 %
Norges Klatreforbund	2 893	3 983	1 090	37,7 %
Norges Volleyballforbund	7 433	9 915	2 482	33,4 %
Norges Bryteforbund	1 439	1 845	406	28,2 %
Norges Padleforbund	1 546	1 866	320	20,7 %
Norges Bokseforbund	1 634	1 943	309	18,9 %
Norges Curlingforbund	277	322	45	16,2 %
Norges Rytterforbund	8 617	10 011	1 394	16,2 %

Basketball- og Golfforbundet har den største veksten i perioden – begge med over 100 prosent. Veksten er imponerende når man ser at de også hadde de største tallene i absolutt vekst. Tre særforbund til har over 50 prosent vekst i perioden.

Totalt er elleve særforbund med på begge lister.

De to neste tabellene viser hvilke 15 særforbund som har størst absolutt og prosentvis nedgang i seksårsperioden.

Særforbund	2016	2022	Siste 6 år	Siste 6 år %
Norges Fotballforbund	101 800	97 037	-4 763	-4,7 %
Norges Skiforbund	22 704	19 469	-3 235	-14,2 %
Norges Friidrettsforbund	14 463	12 715	-1 748	-12,1 %
Norges Gymnastikk- og Turnforbund	12 651	11 347	-1 304	-10,3 %
Norges Kampsportforbund	8 172	6 893	-1 279	-15,7 %
Norges studentidrettsforbund	2 486	1 232	-1 254	-50,4 %
Norges Cykleforbund	4 426	3 367	-1 059	-23,9 %
Norges Fleridrettsforbund	1 852	1 005	-847	-45,7 %
Norges Bandyforbund	6 233	5 531	-702	-11,3 %
Norges Orienteringsforbund	3 841	3 181	-660	-17,2 %
Norges Skiskytterforbund	2 091	1 549	-542	-25,9 %
Norges Skytterforbund	1 805	1 350	-455	-25,2 %
Norges Triatlonforbund	859	434	-425	-49,5 %
Norges Cricketforbund	924	504	-420	-45,5 %
Norges Seilforbund	2 158	1 861	-297	-13,8 %

Fotball-, Ski- og Friidrettsforbundet har størst nedgang i ungdom som i barn, og Kampsportforbundet er også her blant de fem særforbundene med størst absolutt nedgang. Totalt er det syv særforbund som har mistet over 1000 aktive i perioden.

29 særforbund har nedgang i antall aktive ungdommer i perioden.

Særforbund	2016	2022	Siste 6 år	Siste 6 år %
Norges Castingforbund	78	21	-57	-73,1 %
Norges Ake-, Bob-, Og Skeletonforbund	244	67	-177	-72,5 %
Norges studentidrettsforbund	2 486	1 232	-1 254	-50,4 %
Norges Triatlonforbund	859	434	-425	-49,5 %
Norges Fleridrettsforbund	1 852	1 005	-847	-45,7 %
Norges Cricketforbund	924	504	-420	-45,5 %
Norges Bowlingforbund	312	172	-140	-44,9 %
Norges Softball og Baseball Forbund	114	78	-36	-31,6 %
Norges Skiskytterforbund	2 091	1 549	-542	-25,9 %
Norges Skytterforbund	1 805	1 350	-455	-25,2 %
Norges Rugbyforbund	273	206	-67	-24,5 %
Norges Cykleforbund	4 426	3 367	-1 059	-23,9 %
Norges Vannski- og Wakeboard Forbund	529	436	-93	-17,6 %
Norges Orienteringsforbund	3 841	3 181	-660	-17,2 %
Norges Roforbund	619	519	-100	-16,2 %

Casting- og Ake-, Bob- og Skeletonforbundet har begge over 70 prosent nedgang blant aktive i perioden, mens Studentidrettsforbundet har over 50 prosent nedgang. Totalt er det 13 særforbund som har over 20 prosent nedgang.

Den neste tabellen viser hvilke 15 særforbund som har den største delen av sine aktive medlemmer blant ungdom.

Særforbund	0-5 år	6-12 år	13-19 år	20-25 år	26+ år
Norges Volleyballforbund	0,5 %	10,6 %	40,9 %	19,2 %	28,7 %
Norges Basketballforbund	0,7 %	35,6 %	38,3 %	6,4 %	19,0 %
Norges Bokseforbund	0,7 %	13,2 %	33,7 %	16,6 %	35,8 %
Norges Kickboxing Forbund	2,8 %	28,9 %	30,0 %	10,7 %	27,6 %
Norges Håndballforbund	0,9 %	45,5 %	29,8 %	5,6 %	18,2 %
Norges Bordtennisforbund	0,3 %	27,4 %	28,3 %	8,3 %	35,6 %
Norges Rytterforbund	0,7 %	16,9 %	27,8 %	10,9 %	43,7 %
Norges Vannski- og Wakeboard Forbund	0,4 %	12,2 %	27,0 %	14,1 %	46,3 %
Norges Skiskytterforbund	0,2 %	22,7 %	26,9 %	9,8 %	40,3 %
Norges Fotballforbund	1,9 %	44,3 %	26,3 %	6,6 %	21,0 %
Norges Bryteforbund	3,5 %	33,0 %	25,3 %	11,4 %	26,8 %
Norges Badmintonforbund	0,4 %	18,5 %	24,4 %	9,6 %	47,1 %
Norges Fekteforbund	0,1 %	39,8 %	23,6 %	11,5 %	24,9 %
Norges Ake-, Bob-, Og Skeletonforbund	0,3 %	4,9 %	23,4 %	16,1 %	55,2 %
Norges Brettforbund	1,7 %	24,1 %	23,1 %	16,1 %	34,9 %

I tre av særforbundene er over en tredjedel av medlemmene ungdom: Volleyball-, Basket- og Bokseforbundet. I ytterligere 18 særforbund var mer enn 20 prosent av de aktive ungdom i 2022.

13 særforbund hadde mindre enn 10 prosent av sine aktive i denne aldersgruppen.

Vedlegg 8 viser utvikling i aktivitetstall i seksårsperioden for samtlige særforbund.

Den neste tabellen viser hvilke grener som har flest aktive i aldersgruppen.

Gren	2022
Fotball	91 278
Håndball	36 223
Langrenn	13 685
Golf	10 445
Friidrett på bane	7 379
Basketball	7 223
Svømming	6 995
Gymnastikk og Breddeaktivitet	6 809
Volleyball	6 703
Tennis	6 431
Futsal	5 759
Innebandy	4 136
Klatring	3 983
Beach håndball	3 899
Ishockey	3 619
Sandvolleyball	3 212
Alpint	3 201
Sprang	3 122
Dressur	2 930
Orientering	2 908

Fotball er den klart største grenen også blant ungdom og har over to og en halv ganger flere aktive medlemmer enn håndball, som er nummer to. Langrenn og golf er de to andre grenene med over 10 000 aktive.

#### Unge voksne 20–25 år

Tabellen nedenfor viser de 20 største særforbundene i aldersgruppen unge voksne mellom 20 og 25 år, og hvor stor andel av aldersgruppen som er organisert i disse særforbundene.

Særforbund	2016	2022	Siste 6 år	Siste 6 år %	%GT 2022
Norges Fotballforbund	168 991	163 599	-5 392	-3,2 %	34,8%
Norges Håndballforbund	62 489	61 290	-1 199	-1,9 %	13,0%
Norges Gymnastikk- og Turnforbund	53 323	55 695	2 372	4,4 %	11,9%
Norges Svømmeforbund	39 742	46 824	7 082	17,8 %	10,0%
Norges Skiforbund	51 639	39 986	-11 653	-22,6 %	8,5%
Norges Friidrettsforbund	21 167	17 186	-3 981	-18,8 %	3,7%
Norges Kampsportforbund	18 587	16 461	-2 126	-11,4 %	3,5%
Norges Bandyforbund	9 581	10 006	425	4,4 %	2,1%
Norges Basketballforbund	2 880	7 283	4 403	152,9 %	1,5%
Norges Tennisforbund	6 007	7 033	1 026	17,1 %	1,5%
Norges Ishockeyforbund	5 685	6 495	810	14,2 %	1,4%
Norges Rytterforbund	4 941	6 075	1 134	23,0 %	1,3%
Norges Danseforbund	4 608	4 964	356	7,7 %	1,1%
Norges Klatreforbund	3 852	4 809	957	24,8 %	1,0%
Norges Motorsportforbund	3 640	4 591	951	26,1 %	1,0%
Norges Cykleforbund	4 853	3 900	-953	-19,6 %	0,8%
Norges Skøyteforbund	2 897	3 817	920	31,8 %	0,8%
Norges Orienteringsforbund	4 753	3 489	-1 264	-26,6 %	0,7%
Norges Amerikanske Idretters Forbund	1 865	3 233	1 368	73,4 %	0,7%
Norges Golfforbund	2 492	3 162	670	26,9 %	0,7%

Studentidrettsforbundet er det største særforbundet i denne aldersgruppen, etterfulgt av Fotballforbundet. Nesten 48 prosent av de aktive i aldersgruppen unge voksne tilhører disse to særforbundene, og tar man med de tre neste særforbundene på lista, dekker de fem største over 78 prosent av de aktive i aldersgruppen.

De to neste tabellene viser hvilke 15 særforbund som har størst absolutt og prosentvis vekst blant unge voksne.

Særforbund	2016	2022	Siste 6 år	Siste 6 år %
Norges studentidrettsforbund	24 983	35 245	10 262	41,1 %
Norges Golfforbund	5 795	10 525	4 730	81,6 %
Norges Klatreforbund	2 136	3 973	1 837	86,0 %
Norges Tennisforbund	1 639	3 393	1 754	107,0 %
Norges Amerikanske Idretters Forbund	2 175	2 869	694	31,9 %
Norges Luftsportforbund	2 005	2 648	643	32,1 %
Norges Brettforbund	410	963	553	134,9 %
Norges Hundekjørerforbund	259	599	340	131,3 %
Norges Functional Fitnessforbund		292	292	
Norges Bryteforbund	559	828	269	48,1 %
Norges Dykkeforbund	929	1 177	248	26,7 %
Norges Håndballforbund	7 300	7 532	232	3,2 %
Norges Badmintonforbund	424	620	196	46,2 %
Norges Danseforbund	1 627	1 808	181	11,1 %
Norges Padleforbund	1 414	1 553	139	9,8 %

Studentidretts- og Golfforbundet har størst vekst i antall aktive unge voksne, med henholdsvis over 10 000 og 4000 nye aktive medlemmer de siste seks årene. Klatre- og Tennisforbundet er de to andre med oppgang på over 1000 aktive i perioden.

23 særforbund har hatt vekst i antall unge voksne i perioden.

Særforbund	2016	2022	Siste 6 år	Siste 6 år %
Norges Brettforbund	410	963	553	134,9 %
Norges Hundekjørerforbund	259	599	340	131,3 %
Norges Tennisforbund	1 639	3 393	1 754	107,0 %
Norges Klatreforbund	2 136	3 973	1 837	86,0 %
Norges Golfforbund	5 795	10 525	4 730	81,6 %
Norges Bryteforbund	559	828	269	48,1 %
Norges Badmintonforbund	424	620	196	46,2 %
Norges studentidrettsforbund	24 983	35 245	10 262	41,1 %
Norges Skøyteforbund	344	462	118	34,3 %
Norges Luftsportforbund	2 005	2 648	643	32,1 %
Norges Amerikanske Idretters Forbund	2 175	2 869	694	31,9 %
Norges Fekteforbund	115	150	35	30,4 %
Norges Dykkeforbund	929	1 177	248	26,7 %
Norges Curvingforbund	208	260	52	25,0 %
Norges Bokseforbund	838	958	120	14,3 %

Størst prosentvis vekst blant unge voksne har Brett- og Hundekjørerforbundet hatt i perioden. Sammen med Tennisforbundet er disse tre særforbundene de som har vokst med over 100 prosent. Ytterligere to særforbund har hatt en vekst på 50 prosent eller mer.

Tennis- og Klatreforbundet er begge på topp 5 i vekst, både absolutt og prosentvis.

Totalt elleve særforbund er å finne på begge lister.

De to neste tabellene viser hvilke 15 særforbund som har størst absolutt og prosentvis nedgang i seksårsperioden.

Særforbund	2016	2022	Siste 6 år	Siste 6 år %
Norges Fotballforbund	26 210	24 311	-1 899	-7,2 %
Norges Skiforbund	7 960	6 523	-1 437	-18,1 %
Norges Fleridrettsforbund	1 600	639	-961	-60,1 %
Norges Seilforbund	1 978	1 215	-763	-38,6 %
Norges Cykleforbund	2 280	1 582	-698	-30,6 %
Norges Bandyforbund	3 242	2 597	-645	-19,9 %
Norges Friidrettsforbund	6 070	5 461	-609	-10,0 %
Norges Motorsportforbund	2 258	1 774	-484	-21,4 %
Norges Kampsportforbund	2 076	1 661	-415	-20,0 %
Norges Skytterforbund	2 089	1 692	-397	-19,0 %
Norges Styrkeløftforbund	1 249	958	-291	-23,3 %
Norges Gymnastikk- og Turnforbund	2 019	1 769	-250	-12,4 %
Norges Bowlingforbund	368	177	-191	-51,9 %
Norges Kickboxing Forbund	587	412	-175	-29,8 %
Norges Ishockeyforbund	1 144	985	-159	-13,9 %
Norges Roforbund	806	647	-159	-19,7 %

Fotball- og Skiforbundet er de to eneste særforbundene med en nedgang på over 1000 aktive i perioden.

Ytterligere fem særforbund har en nedgang på over 500 aktive i perioden.

32 særforbund har hatt nedgang i antall aktive unge voksne i perioden.

Særforbund	2016	2022	Siste 6 år	Siste 6 år %
Norges Castingforbund	138	18	-120	-87,0 %
Norges Ake-, Bob-, Og Skeletonforbund	157	46	-111	-70,7 %
Norges Fleridrettsforbund	1 600	639	-961	-60,1 %
Norges Bowlingforbund	368	177	-191	-51,9 %
Norges Seilforbund	1 978	1 215	-763	-38,6 %
Norges Cykleforbund	2 280	1 582	-698	-30,6 %
Norges Kickboxing Forbund	587	412	-175	-29,8 %
Norges Rugbyforbund	327	233	-94	-28,7 %
Norges Softball og Baseball Forbund	176	132	-44	-25,0 %
Norges Triatlonforbund	622	475	-147	-23,6 %
Norges Styrkeløftforbund	1 249	958	-291	-23,3 %
Norges Bueskytterforbund	435	340	-95	-21,8 %
Norges Motorsportforbund	2 258	1 774	-484	-21,4 %
Norges Kampsportforbund	2 076	1 661	-415	-20,0 %
Norges Bandyforbund	3 242	2 597	-645	-19,9 %

Casting- og Ake-, Bob- og Skeletonforbundet har den største prosentvise nedgangen i aktive i perioden og utgjør sammen med Fleridretts- og Bowlingforbundet de fire som har nedgang på over 50 prosent. Ytterligere ti særforbund har en nedgang på minst 20 prosent aktive.

Tabellen nedenfor viser hvilke 15 særforbund som har den største andelen av sine medlemmer i aldersgruppen unge voksne.

Særforbund	0-5 år	6-12 år	13-19 år	20-25 år	26+ år
Norges studentidrettsforbund	0,2 %	0,1 %	2,8 %	79,8 %	17,1 %
Norges Softball og Baseball Forbund	0,7 %	11,9 %	12,9 %	21,8 %	52,8 %
Norges Roforbund	0,1 %	2,1 %	16,9 %	21,1 %	59,8 %
Norges Styrkeløftforbund	0,1 %	1,9 %	20,4 %	19,4 %	58,2 %
Norges Volleyballforbund	0,5 %	10,6 %	40,9 %	19,2 %	28,7 %
Norges Amerikanske Idretters Forbund	0,5 %	20,3 %	18,3 %	18,0 %	42,8 %
Norges Vektløfterforbund	0,1 %	5,2 %	22,0 %	17,5 %	55,2 %
Norges Bokseforbund	0,7 %	13,2 %	33,7 %	16,6 %	35,8 %
Norges Brettforbund	1,7 %	24,1 %	23,1 %	16,1 %	34,9 %
Norges Ake-, Bob-, Og Skeletonforbund	0,3 %	4,9 %	23,4 %	16,1 %	55,2 %
Norges Rugbyforbund	0,8 %	10,9 %	13,7 %	15,5 %	59,1 %
Norges Cricketforbund	2,0 %	14,5 %	16,9 %	15,2 %	51,3 %
Norges Luftsportforbund	0,0 %	0,3 %	3,8 %	14,3 %	81,6 %
Norges Vannski- og Wakeboard Forbund	0,4 %	12,2 %	27,0 %	14,1 %	46,3 %
Norges Squashforbund	0,2 %	2,6 %	6,0 %	14,1 %	77,0 %

Ikke overraskende har Studentidrettsforbundet sin største andel i nettopp denne aldersgruppen. Softball- og Baseball- og Roforbundet har også over 20 prosent av sine medlemmer blant unge voksne.

Ytterligere 22 særforbund har mellom 10 og 20 prosent av sine medlemmer blant unge voksne, mens 30 særforbund har under 10 prosent av sine medlemmer i denne aldersgruppen.

Vedlegg 9 viser utvikling i aktivitetstall i seksårsperioden for samtlige særforbund.

Den neste tabellen viser hvilke 20 grener som har flest aktive i aldersgruppen.



Gren	2022
Fotball	22 263
Golf	10 525
Håndball	7 185
Langrenn	4 957
Klatring	3 973
Volleyball	3 700
Tennis	2 867
Friidrett på bane	2 231
Innebandy	2 211
Futsal	2 048
Gang, mosjon og turmarsj	2 028
Fallsjerm	1 918
Svømming	1 461
Orientering	1 407
Pistol	1 326
Disksport	1 297
Gymnastikk og Breddeaktivitet	1 289
Basketball	1 248
Sprang	1 234
Dressur	1 125

I aldersgruppen unge voksne er fotball den klart største grenen, med over dobbelt så mange aktive som golf, som er den eneste andre idretten med over 10 000 aktive. Ytterligere fem grener har over 2500 aktive i aldersgruppen. 13 grener har mellom 1000 og 2500 aktive.

#### Voksne 26+ år

Tabellen nedenfor viser de 20 største særforbundene i aldersgruppen voksne 26+ år og hvor stor andel av aldersgruppen hvert av særforbundene har i 2022.

Særforbund	2016	2022	Siste 6 år	Siste 6 år %	%GT 2022
Norges Golfforbund	87 311	104 724	17 413	19,9 %	20,0%
Norges Fotballforbund	73 482	77 675	4 193	5,7 %	14,8%
Norges Skiforbund	57 587	42 375	-15 212	-26,4 %	8,1%
Norges Friidrettsforbund	32 785	32 664	-121	-0,4 %	6,2%
Norges Skytterforbund	28 539	31 729	3 190	11,2 %	6,1%
Norges Cykleforbund	35 959	25 442	-10 517	-29,2 %	4,9%
Norges Håndballforbund	20 749	24 590	3 841	18,5 %	4,7%
Norges Padleforbund	14 831	23 137	8 306	56,0 %	4,4%
Norges Tennisforbund	13 995	22 284	8 289	59,2 %	4,3%
Norges Klatreforbund	10 843	18 184	7 341	67,7 %	3,5%
Norges Rytterforbund	11 540	15 728	4 188	36,3 %	3,0%
Norges Luftsportforbund	13 557	15 133	1 576	11,6 %	2,9%
Norges Seilforbund	15 087	13 318	-1 769	-11,7 %	2,5%
Norges Motorsportforbund	11 955	13 285	1 330	11,1 %	2,5%
Norges Orienteringsforbund	13 434	12 557	-877	-6,5 %	2,4%
Norges Gymnastikk- og Turnforbund	16 001	12 492	-3 509	-21,9 %	2,4%
Norges Fleridrettsforbund	17 421	11 548	-5 873	-33,7 %	2,2%
Norges Svømmeforbund	9 791	9 650	-141	-1,4 %	1,8%
Norges Bandyforbund	9 398	9 244	-154	-1,6 %	1,8%
Norges Kampsportforbund	10 510	8 401	-2 109	-20,1 %	1,6%

Golfforbundet er det klart største særforbundet blant voksne og det eneste særforbundet med over 100 000 aktive i aldersgruppen. Fotball er klart nest størst, og til sammen dekker disse to over en tredjedel av de aktive i aldersgruppen i 2022.

De to neste tabellene viser hvilke 15 særforbund som har størst absolutt og prosentvis vekst blant voksne.

Særforbund	2016	2022	Siste 6 år	Siste 6 år %
Norges Golfforbund	87 311	104 724	17 413	19,9 %
Norges Padleforbund	14 831	23 137	8 306	56,0 %
Norges Tennisforbund	13 995	22 284	8 289	59,2 %
Norges Klatreforbund	10 843	18 184	7 341	67,7 %
Norges Amerikanske Idretters Forbund	2 406	6 803	4 397	182,8 %
Norges Fotballforbund	73 482	77 675	4 193	5,7 %
Norges Rytterforbund	11 540	15 728	4 188	36,3 %
Norges Håndballforbund	20 749	24 590	3 841	18,5 %
Norges Skytterforbund	28 539	31 729	3 190	11,2 %
Norges Ishockeyforbund	3 602	5 679	2 077	57,7 %
Norges Luftsportforbund	13 557	15 133	1 576	11,6 %
Norges Dykkeforbund	4 973	6 413	1 440	29,0 %
Norges Functional Fitnessforbund		1 432	1 432	
Norges Hundekjørerforbund	2 046	3 450	1 404	68,6 %
Norges Motorsportforbund	11 955	13 285	1 330	11,1 %

Golfforbundet har hatt den klart største absolute økningen i antall aktive blant de voksne. Ytterligere tre særforbund har hatt en vekst på over 5000 aktive medlemmer i perioden. 29 særforbund har hatt vekst i antall voksne i perioden.

Særforbund	2016	2022	Siste 6 år	Siste 6 år %
Norges Amerikanske Idretters Forbund	2 406	6 803	4 397	182,8 %
Norges Brettforbund	1 151	2 083	932	81,0 %
Norges Hundekjørerforbund	2 046	3 450	1 404	68,6 %
Norges Klatreforbund	10 843	18 184	7 341	67,7 %
Norges Tennisforbund	13 995	22 284	8 289	59,2 %
Norges Bokseforbund	1 309	2 067	758	57,9 %
Norges Ishockeyforbund	3 602	5 679	2 077	57,7 %
Norges Padleforbund	14 831	23 137	8 306	56,0 %
Norges Squashforbund	2 295	3 261	966	42,1 %
Norges Basketballforbund	2 754	3 887	1 133	41,1 %
Norges Rytterforbund	11 540	15 728	4 188	36,3 %
Norges Dykkeforbund	4 973	6 413	1 440	29,0 %
Norges Skøyteforbund	2 083	2 642	559	26,8 %
Norges Vektløfterforbund	1 575	1 975	400	25,4 %
Norges Curlingforbund	1 720	2 112	392	22,8 %

Klart størst prosentvis vekst har Amerikanske Idretters Forbund, og de er eneste særforbund med over 100 prosent vekst i perioden. Syv særforbund har over 50 prosent vekst, og ytterligere 15 særforbund har hatt en økning på mer enn 20 prosent i perioden.

De to neste tabellene viser hvilke 15 særforbund som har størst absolutt og prosentvis nedgang i seksårsperioden.

Særforbund	2016	2022	Siste 6 år	Siste 6 år %
Norges Skiforbund	57 587	42 375	-15 212	-26,4 %
Norges Cykleforbund	35 959	25 442	-10 517	-29,2 %
Norges Fleridrettsforbund	17 421	11 548	-5 873	-33,7 %
Norges Gymnastikk- og Turnforbund	16 001	12 492	-3 509	-21,9 %
Norges Triatlonforbund	7 481	4 239	-3 242	-43,3 %
Norges Skiskytterforbund	5 220	2 320	-2 900	-55,6 %
Norges Kampsportforbund	10 510	8 401	-2 109	-20,1 %
Norges Seilforbund	15 087	13 318	-1 769	-11,7 %
Norges Bowlingforbund	2 925	1 432	-1 493	-51,0 %
Norges studentidrettsforbund	8 503	7 547	-956	-11,2 %
Norges Orienteringsforbund	13 434	12 557	-877	-6,5 %
Norges Castingforbund	1 348	795	-553	-41,0 %
Norges Danseforbund	4 230	3 717	-513	-12,1 %
Norges Roforbund	2 271	1 836	-435	-19,2 %
Norges Ake-, Bob-, Og Skeletonforbund	546	158	-388	-71,1 %

Ski- og Cykleforbundet er de to eneste særforbundene med en absolutt nedgang på over 10 000 aktive. Ytterligere syv særforbund har en nedgang på over 1000 aktive. 26 særforbund har nedgang i antall aktive voksne i perioden.

Særforbund	2016	2022	Siste 6 år	Siste 6 år %
Norges Ake-, Bob-, Og Skeletonforbund	546	158	-388	-71,1 %
Norges Skiskytterforbund	5 220	2 320	-2 900	-55,6 %
Norges Bowlingforbund	2 925	1 432	-1 493	-51,0 %
Norges Triatlonforbund	7 481	4 239	-3 242	-43,3 %
Norges Castingforbund	1 348	795	-553	-41,0 %
Norges Fleridrettsforbund	17 421	11 548	-5 873	-33,7 %
Norges Cykleforbund	35 959	25 442	-10 517	-29,2 %
Norges Skiforbund	57 587	42 375	-15 212	-26,4 %
Norges Gymnastikk- og Turnforbund	16 001	12 492	-3 509	-21,9 %
Norges Kampsportforbund	10 510	8 401	-2 109	-20,1 %
Norges Roforbund	2 271	1 836	-435	-19,2 %
Norges Softball og Baseball Forbund	388	320	-68	-17,5 %
Norges Fekteforbund	372	325	-47	-12,6 %
Norges Danseforbund	4 230	3 717	-513	-12,1 %
Norges Seilforbund	15 087	13 318	-1 769	-11,7 %

Tre særforbund har over 50 prosent nedgang i aktive voksne. Ytterligere syv særforbund har over 20 prosent nedgang i aktive i perioden.

Tabellen nedenfor viser hvilke 15 særforbund som har flest av sine aktive i aldersgruppen voksne 26+ år.

Særforbund	0-5 år	6-12 år	13-19 år	20-25 år	26+ år
Norges Castingforbund	0,0 %	1,1 %	2,5 %	2,1 %	94,3 %
Norges Skytterforbund	0,2 %	1,3 %	3,8 %	4,8 %	89,9 %
Norges Fleridrettsforbund	0,1 %	0,6 %	7,6 %	4,8 %	86,9 %
Norges Padleforbund	1,7 %	4,0 %	6,6 %	5,5 %	82,2 %
Norges Luftsportforbund	0,0 %	0,3 %	3,8 %	14,3 %	81,6 %
Norges Golfforbund	0,1 %	2,5 %	8,1 %	8,2 %	81,2 %
Norges Triatlonforbund	0,2 %	3,6 %	8,1 %	8,9 %	79,2 %
Norges Squashforbund	0,2 %	2,6 %	6,0 %	14,1 %	77,0 %
Norges Bowlingforbund	1,0 %	5,3 %	9,1 %	9,3 %	75,4 %
Norges Curlingforbund	0,5 %	5,0 %	11,3 %	9,1 %	74,1 %
Norges Cykleforbund	0,8 %	11,3 %	9,7 %	4,6 %	73,6 %
Norges Seilforbund	0,2 %	10,2 %	10,2 %	6,6 %	72,8 %
Norges Hundekjørerforbund	0,9 %	4,2 %	11,7 %	12,3 %	70,9 %
Norges Dykkeforbund	0,6 %	6,6 %	10,1 %	12,8 %	69,9 %
Norges Biljardforbund	0,1 %	5,2 %	16,9 %	10,1 %	67,7 %

Lista skiller seg fra tilsvarende tabeller for de andre aldersgruppene ved at disse 15 særforbundene har mellom 67 og 94 prosent av sine aktive blant voksne. Casting- og Skytterforbundet har flest, med en andel på over 94 prosent, og ytterligere åtte særforbund har over 75 prosent av sine aktive i denne gruppen.

Vedlegg 10 viser utvikling i aktivitetstall i seksårsperioden for samtlige særforbund.

Den neste tabellen viser hvilke grener som har flest aktive i aldersgruppen.

Gren	2022
Golf	104 724
Fotball	75 915
Langrenn	33 891
Pistol	26 866
Håndball	24 042
Tennis	20 209
Klatring	18 184
Havpadling	14 697
Landevei	14 241
Friidrett på bane	12 779
Gang, mosjon og turmarsj	12 244
Orientering	12 054
Gymnastikk og Breddeaktivitet	10 767
Terreng	9 923
Friskis & Svettis	9 785
Kjølbåt	9 357
Svømming	8 238
Flattvann	7 530
Innebandy	7 505
Motocross	5 959

Golf er den desidert største grenen blant aktive voksne og den eneste med over 100 000 aktive. Fotball har over 75 000 aktive, og ytterligere fire grener har mer enn 20 000 aktive i 2022. De 20 største grenene i denne oversikten viser den store bredden i aktivitetstilbudet også for den eldste aldersgruppen.

#### Oppsummering største grener

Fotball og håndball er de aller største grenene blant barn og ungdom mellom 6-19. Nesten 344 000 barn og unge er rapportert inn på disse to grenene i 2022.

Fotball er også størst blant de unge voksne mellom 20-25 år, med Studentidrett og Golf på andre- og tredjeplass. Det er rapportert nærmere 40 000 aktive medlemmer mellom 20-25 år fordelt på disse tre grenene i 2022.

Blant aktive medlemmer på 26 år og eldre er golf den største grenen med over 100 000 medlemmer. Fotball er nest størst gren i den eldste aldersgruppen.

## 4 KJØNNS- OG ALDERSSAMMENSETNINGEN BLANT DEM SOM STYRER NORSK IDRETT

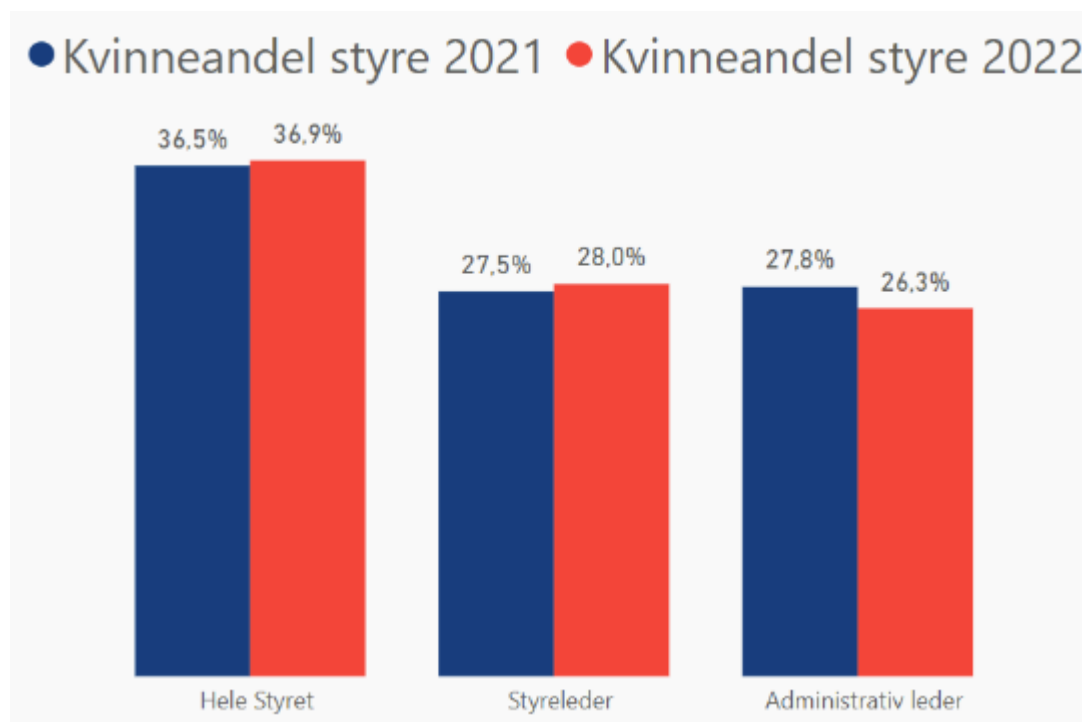
Tallene som vises i dette kapitlet, er hentet ut fra idrettens innsikts- og analyseplattform 31.12.2022. At det er små endringer fra 2021, skyldes at disse tallene tidligere er blitt tatt ut i august/september.

I tabellen nedenfor ser man kvinneandelen av styremedlemmer, styreledere og administrative ledere i de ulike organisasjonsleddene.

Organisasjonstype	Styremedlemmer	Styreledere	Adm. ledere
NIF	61,5 %	100,0 %	0,0 %
Allidrett	52,5 %	50,4 %	27,6 %
Idrettskrets	50,5 %	36,4 %	36,4 %
Særforbund	46,1 %	21,8 %	28,1 %
Bedriftsidrettskrets	42,0 %	45,5 %	36,4 %
Særkrets/Region	40,9 %	30,4 %	31,3 %
Idrettsråd	39,9 %	30,2 %	24,3 %
Idrettslag	36,6 %	25,2 %	26,9 %
Gruppe for særiddrett	36,6 %	28,4 %	25,4 %
Bedriftsidrettslag	34,1 %	25,0 %	21,1 %
<b>Totalt</b>	<b>36,9 %</b>	<b>28,0 %</b>	<b>26,3 %</b>

Kvinneandelen i styrene var 36,9 prosent ved utgangen av 2022. Kvinneandelen i styrene er god i sentralleddene, mens den er for lav i idrettslagene. Ser en kun på styreledere, er menn sterkt overrepresentert.

Tabellen under viser kvinneandelen av styremedlemmer, styreledere og administrative ledere i 2021 og 2022.



Andelen kvinnelige styremedlemmer og styreledere har hatt en svak økning fra forrige rapportering. Kvinnelige administrative ledere har hatt en svak nedgang.

Det er et mål at styrene i norsk idrett skal gjenspeile medlemsmassen.

Tabellen under viser kvinneandel i medlemmer og i styrer i alle særforbund, samt differansen i prosentpoeng i representasjon av de kvinnelige medlemmene i styrene.

Særforbund	Kvinneandel medl.	Kvinneandel styre	Representasjonsdifferanse
Norges Basketballforbund	22,2 %	33,8 %	11,7 pp
Norges Fekteforbund	32,2 %	43,8 %	11,6 pp
Norges Rugbyforbund	25,9 %	36,4 %	10,5 pp
Norges Bordtennisforbund	16,2 %	23,8 %	7,6 pp
Norges Golfforbund	22,2 %	29,6 %	7,4 pp
Norges Curlingforbund	20,6 %	27,9 %	7,2 pp
Norges Judoforbund	26,2 %	32,9 %	6,7 pp
Norges Bryteforbund	20,0 %	25,3 %	5,3 pp
Norges Motorsportforbund	16,7 %	22,0 %	5,3 pp
Norges Bandyforbund	26,3 %	30,9 %	4,5 pp
Norges Skytterforbund	9,7 %	14,0 %	4,3 pp
Norges Softball og Baseball Forbund	25,8 %	29,2 %	3,4 pp
Norges Ishockeyforbund	19,7 %	23,0 %	3,3 pp
Norges Fotballforbund	30,4 %	33,5 %	3,1 pp
Norges Biljardforbund	12,3 %	15,3 %	3,0 pp
Norges Roforbund	36,0 %	36,5 %	2,5 pp
Norges Bokseforbund	21,4 %	23,4 %	2,0 pp
Norges Castingforbund	14,6 %	16,1 %	1,5 pp
Norges Vannski- og Wakeboard Forbund	33,8 %	34,5 %	0,7 pp
Norges Svømmeforbund	50,5 %	51,1 %	0,7 pp
Norges Cykleforbund	20,7 %	20,5 %	-0,2 pp
Norges Kampsportforbund	34,4 %	34,2 %	-0,2 pp
Norges Brettforbund	28,9 %	28,5 %	-0,4 pp
Norges Styrkeløftforbund	30,9 %	30,0 %	-0,9 pp
Norges Seilforbund	22,5 %	20,9 %	-1,6 pp
Norges Triatlonforbund	30,8 %	28,4 %	-2,5 pp
Norges Bowlingforbund	24,4 %	21,6 %	-2,9 pp
Norges Gymnastikk- og Turnforbund	73,5 %	70,4 %	-3,1 pp
Norges Hundekjørerforbund	51,4 %	48,1 %	-3,3 pp
Norges Friidrettsforbund	44,8 %	41,2 %	-3,5 pp
Norges Skiskytterforbund	41,0 %	36,6 %	-4,4 pp
Norges Squashforbund	27,6 %	23,1 %	-4,5 pp
Norges Rytterforbund	89,1 %	83,7 %	-5,4 pp
Norges Volleyballforbund	51,0 %	45,6 %	-5,4 pp
Norges Bueskytterforbund	34,5 %	28,4 %	-6,0 pp
Norges Dykkeforbund	26,4 %	20,1 %	-6,3 pp
Norges Functional Fitnessforbund	54,3 %	47,9 %	-6,4 pp
Norges Badmintonforbund	33,8 %	27,0 %	-6,9 pp
Norges Orienteringsforbund	42,7 %	34,9 %	-7,8 pp
Norges Tennisforbund	38,0 %	30,0 %	-8,0 pp
Norges Luftsportforbund	16,0 %	7,6 %	-8,4 pp
Norges Fleridrettsforbund	72,8 %	64,4 %	-8,4 pp
Norges Cricketforbund	15,3 %	6,6 %	-8,7 pp
Norges Håndballforbund	65,7 %	56,9 %	-8,9 pp
Norges Skiforbund	41,1 %	31,9 %	-9,2 pp
Norges Kickboxing Forbund	38,2 %	28,9 %	-9,3 pp
Norges Vektløfterforbund	36,0 %	26,1 %	-10,0 pp
Norges Klatreforbund	43,8 %	33,7 %	-10,1 pp
Norges Amerikanske Idretters Forbund	45,0 %	32,3 %	-12,7 pp
Norges Padleforbund	49,9 %	36,3 %	-13,6 pp
Norges Danseforbund	81,9 %	67,6 %	-14,3 pp
Norges Ake-, Bob-, Og Skeletonforbund	39,4 %	25,0 %	-14,4 pp
Norges Skøyteforbund	64,9 %	45,6 %	-19,3 pp
<b>Totalt</b>	<b>40,8 %</b>	<b>36,5 %</b>	<b>-4,3 pp</b>

#### 4.1 KVINNEANDELEN PER ORGANISASJONSTYPE

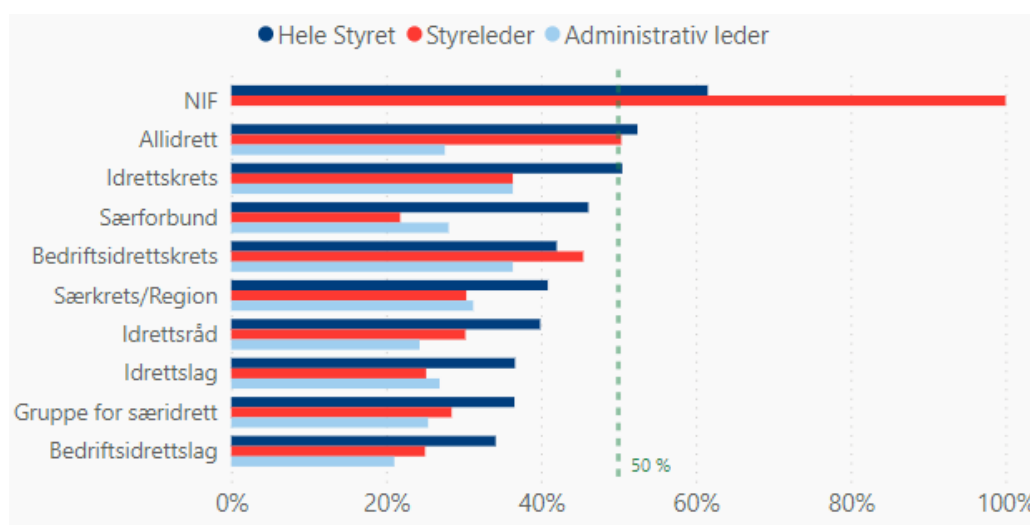
Tabellen under viser utviklingen på andelen kvinnelige styremedlemmer i idretten fra 2016 til 2022.



Organisasjonstype	2016	2017	2018	2019	2020	2021	2022
NIF	30,8 %	38,5 %	38,5 %	64,3 %	64,3 %	64,3 %	61,5 %
Allidrett	48,5 %	50,1 %	52,1 %	52,1 %	52,4 %	52,0 %	52,5 %
Idrettskrets	50,0 %	50,3 %	49,0 %	47,7 %	48,1 %	51,4 %	50,5 %
Særforbund	39,7 %	41,2 %	42,0 %	43,1 %	45,4 %	45,3 %	46,1 %
Bedriftsidrettskrets	51,0 %	49,5 %	48,0 %	43,8 %	41,1 %	43,3 %	42,0 %
Særkrets/Region	37,5 %	38,2 %	39,0 %	39,6 %	40,6 %	40,7 %	40,9 %
Idrettsråd	33,3 %	35,2 %	36,8 %	36,0 %	37,8 %	38,9 %	39,9 %
Idrettslag	34,3 %	35,3 %	35,8 %	36,1 %	36,1 %	36,4 %	36,6 %
Gruppe for særiddrett	33,9 %	34,7 %	35,2 %	35,8 %	35,9 %	36,0 %	36,6 %
Bedriftsidrettslag	27,0 %	29,6 %	31,5 %	32,7 %	32,8 %	33,9 %	34,1 %

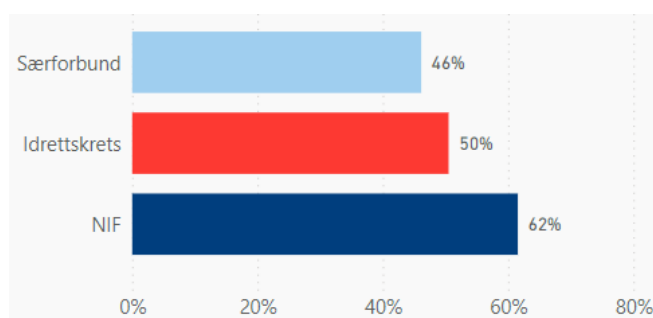
For alle organisasjonstyper, med unntak av bedriftsidrettskretsene, har det vært en jevn økning i kvinneandel i seksårsperioden. I 2022 er alle på eller rett under den høyeste andelen de har hatt, igjen med unntak av bedriftsidrettskretsene.

Tabellen under viser andel av kvinner som var styremedlemmer, styreledere og administrative ledere i idretten i 2022.



## 4.2 KJØNNBALANSEN I STYRINGEN AV NORSK IDRETT

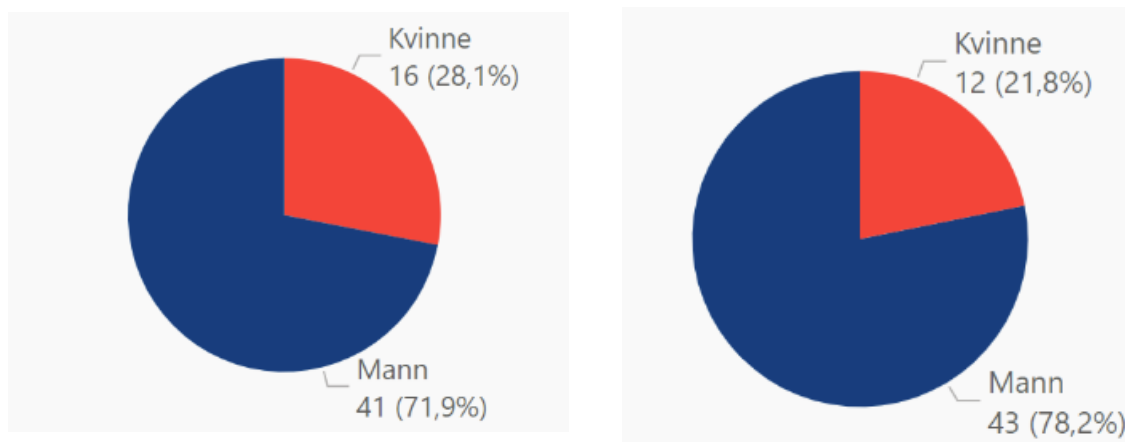
Kvinneandelen styremedlemmer i Idrettsstyret og idrettskretsenes og særforbundenes styre er som følger:



Menn er i stor grad overrepresentert blant administrative ledere på alle nivå i organisasjonen. Figurene nedenfor viser kjønnsfordelingen blant tillitsvalgte og administrative ledere i særforbundene og idrettskretsene.

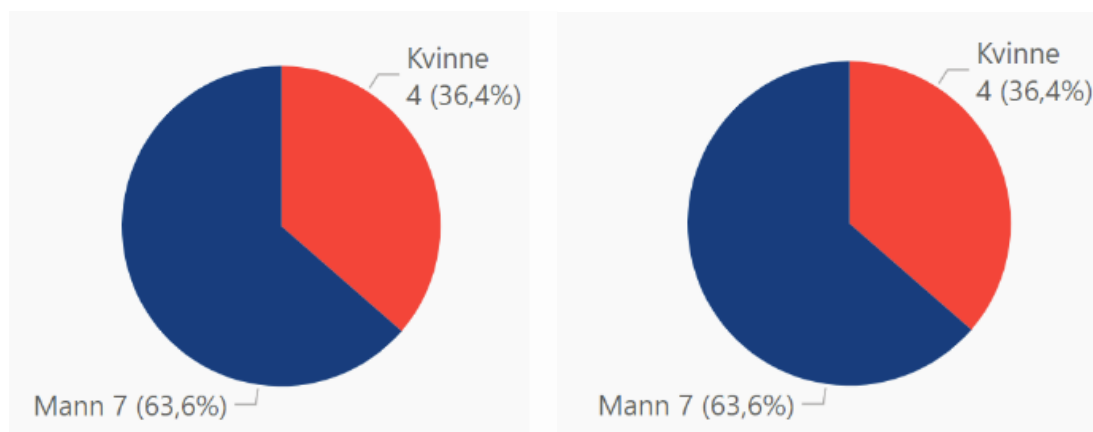
## Særforbundene

Tabellen under viser kjønnsfordelingen for generalsekretærer og presidenter i de 55 særforbundene ved utgangen av 2022.



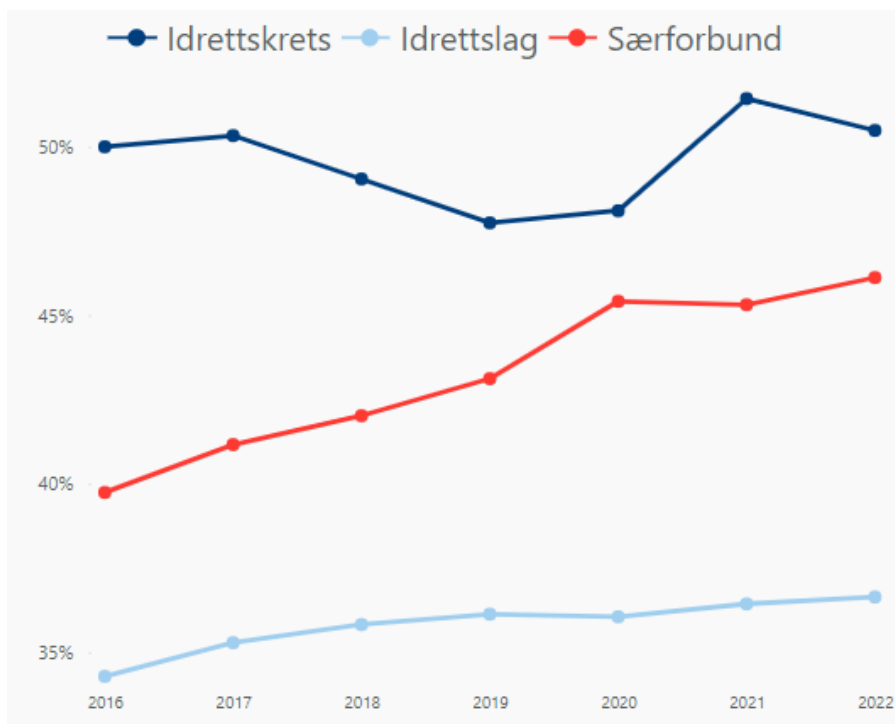
Det var 16 kvinner blant de 55 generalsekretærene og 12 kvinner blant de 55 presidentene ved årsskiftet. Dette gir en kvinneandel på henholdsvis 28,1 og 21,8 prosent. Det er en nedgang i kvinnelige generalsekretærer og en økning i andelen kvinnelige presidenter fra forrige rapportering.

## Idrettskretsene



Det var 4 kvinner blant de 11 kretslederne og 4 kvinner blant de 11 organisasjonssjefene i idrettskretsene ved årsskiftet. Det gir en kvinneandel på 36,4 prosent. Dette representerer en økning i kvinnelige kretsledere fra forrige rapportering, mens det ikke er noen endring i kvinnelige organisasjonssjefer.

Tabellen under viser utviklingen på andelen kvinnelige styremedlemmer i idrettskretser, idrettslag og særforbund i seksårsperioden.

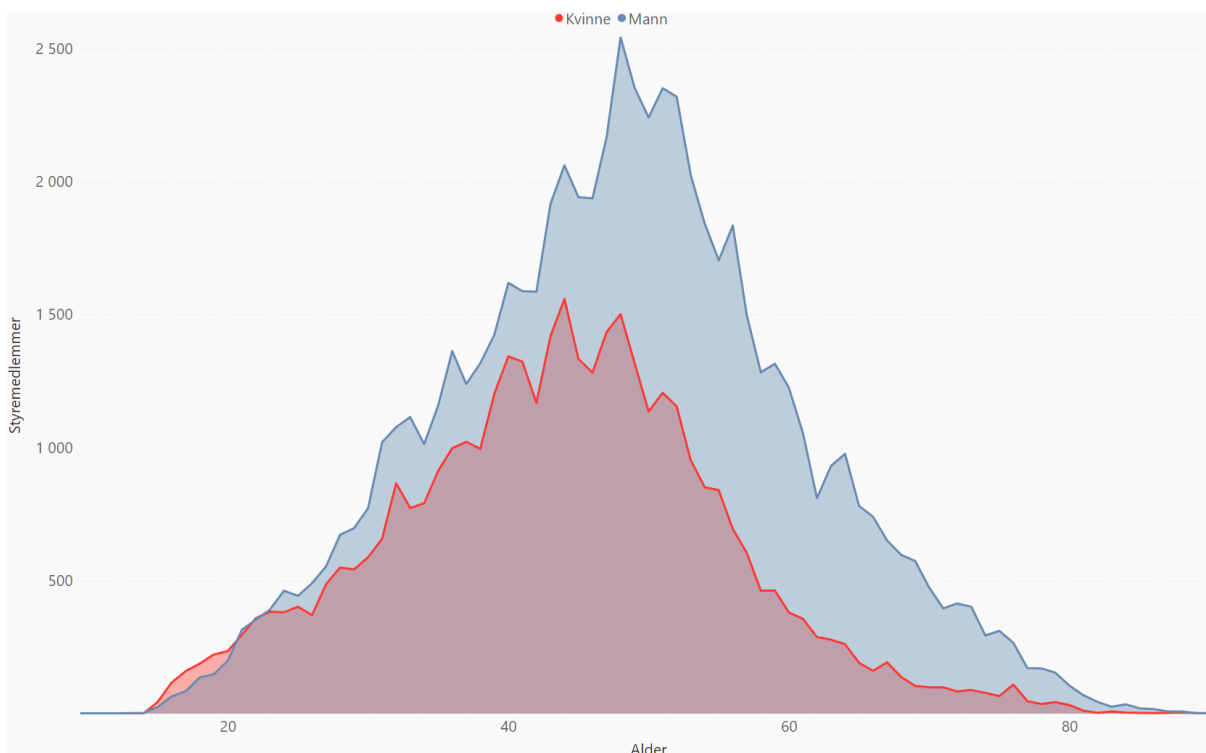


Idrettskretsene kommer best ut her. Særforbundene er også nære en lik andel, mens idrettslagene fortsatt har en vei å gå.

### 4.3 STYRENESSAMMENSETNING OG FARTSTID

Ifølge data fra idrettens kjønnsbarometer (per september 2022) er det typiske styremedlemmet i norsk idrett en mann i aldersgruppen 46–56 år. 7428 styremedlemmer er 26 år eller yngre – 2028 flere enn ved forrige rapportering.

Diagrammet under viser fordelingen på alder på styremedlemmer i norsk idrett fordelt på kjønn.



Tabellen under viser gjennomsnittlig fartstid for styremedlemmer i norsk idrett, og andel av styrene som mangler styremedlem som er 26 år eller yngre.

Organisasjonstype	Gj.snitt fartstid	Andel styrer uten styremedl. <26 år
Idrettskrets	1 år 7 mnd	0,0 %
Bedriftsidrettskrets	2 år 3 mnd	100,0 %
Idrettsråd	2 år 9 mnd	88,0 %
Særforbund	2 år 9 mnd	36,4 %
NIF	3 år 10 mnd	0,0 %
Særkrets/Region	4 år 3 mnd	67,9 %
<b>Totalt</b>	<b>3 år 4 mnd</b>	<b>74,3 %</b>

Gjennomsnittlig fartstid for styremedlemmer i idretten er 3 år og 4 måneder. Nesten 75% av styrene har ikke styremedlem som er 26 år eller yngre.

## 5 ANTALL ANSATTE OG ÅRSVERK I NORSK IDRETT

### 5.1 UTVIKLINGEN I ANTALL ANSATTE

Tabellen nedenfor viser utvikling i antall ansatte i NIF, idrettskretsene og særforbundene fra 2016 til og med 2022.

Ansatte	2016	2017	2018	2019	2020	2021	2022	Andel 2022	Endring siste 6 år	Siste 6 år
Idrettsforbundet	213	194	183	190	192	193	200	7	-6%	-13
Idrettskretsene inkludert Olympiatoppen regionalt	163	174	184	182	180	177	171	-6	5%	8
Særforbund	1014	1044	1056	1069	1101	1119	1193	18	18%	179
<b>Totalt</b>	<b>1390</b>	<b>1412</b>	<b>1423</b>	<b>1441</b>	<b>1473</b>	<b>1489</b>	<b>1564</b>	<b>75</b>	<b>13%</b>	<b>174</b>

Antall ansatte har økt med 13 prosent de siste seks årene. Det er stor forskjell i utviklingen i Idrettsforbundet, hvor antall ansatte er redusert med 6 prosent, og i idrettskretsene, inkludert ansatte i Olympiatoppens regioner og særforbund, hvor veksten har vært henholdsvis 5 og 18 prosent. Åtte fagkonsulenter i paradrett ble overført fra NIF til idrettskretsene i 2018. Det siste året har antall ansatte i Idrettsforbundet økt med 7 personer; det skyldes først og fremst prosjektet Krafttak for mangfold og inkludering.

### 5.2 UTVIKLINGEN I ANTALL ÅRSVERK

Både faste og midlertidige årsverk er med i oversikten.

Ansatte	2016	2017	2018	2019	2020	2021	2022	Andel 2022	Endring siste 6 år	Siste 6 år
Idrettsforbundet	191	175	164	172	175	178	180	2	-6%	-11
Idrettskretsene inkludert Olympiatoppen regionalt	137	138	154	152	154	153	151	-2	10%	14
Særforbund	889	911	930	947	980	1027	1112	85	25%	223
<b>Totalt</b>	<b>1217</b>	<b>1224</b>	<b>1248</b>	<b>1271</b>	<b>1309</b>	<b>1358</b>	<b>1443</b>	<b>85</b>	<b>19%</b>	<b>226</b>

### 5.3 UTVIKLING I REGIONALT OG SENTRALT ANSATTE

Det har oppstått en usikkerhet knyttet til fordelingen mellom regionalt og sentralt ansatte fram til og med 2016. Utviklingen i regionalt og sentralt ansatte vises derfor kun fra 2017.

#### Ansatte

Årsverk	2017	2018	2019	2020	2021	2022	Andel 2022	Endring siste 5 år	Siste 5 år
Sentralt	906	880	917	959	979	1041	67%	135	15%
Regionalt	506	543	524	514	510	523	33%	17	3%
<b>Totalt</b>	<b>1412</b>	<b>1423</b>	<b>1441</b>	<b>1473</b>	<b>1489</b>	<b>1564</b>	<b>100%</b>	<b>152</b>	<b>11%</b>

67 prosent av de ansatte er ansatt sentralt, mens 33 prosent arbeider regionalt. Veksten i antall ansatte har vært størst sentralt.

## Årsverk

Årsverk	2017	2018	2019	2020	2021	2022	Andel 2022	Endring siste 5 år	Siste 5 år
Sentralt	790	767	822	846	899	953	66%	163	20%
Regionalt	434	481	449	462	459	490	34%	56	13%
<b>Totalt</b>	<b>1224</b>	<b>1248</b>	<b>1271</b>	<b>1308</b>	<b>1358</b>	<b>1443</b>	<b>100%</b>	<b>219</b>	<b>18%</b>

Den prosentvise økningen i antall årsverk er størst sentralt de siste fem årene.

## 5.4 UTVIKLINGEN ANSATTE I NIF

Ansatte	2016	2017	2018	2019	2020	2021	2022	Andel 2022	Endring siste 6 år	Siste 6 år
Idrettskretsene inkludert Olympiatoppen regionalt	163	174	184	182	180	177	171	46%	8	5%
Olympiatoppen	75	75	81	83	84	84	83	22%	8	11%
Sentraladministrasjonen	67	63	48	53	52	58	67	18%	0	0%
Fellestjenester	71	56	54	54	56	51	50	14%	-21	-30%
<b>Totalt</b>	<b>376</b>	<b>368</b>	<b>367</b>	<b>372</b>	<b>372</b>	<b>370</b>	<b>371</b>	<b>100%</b>	<b>-5</b>	<b>1%</b>

Nær halvparten av NIFs ansatte arbeider i idrettskretsene/Olympiatoppen regionalt, mens nær en fjerdedel arbeider i Olympiatoppen. Olympiatoppen har økt med 11 prosent siden 2016, mens idrettskretser/Olympiatoppen regionalt har økt med 5 prosent siden 2016. Det er 8 flere ansatte både i Olympiatoppen og i Idrettskretsene/ Olympiatoppen regionalt sammenlignet med 2016. Antall ansatte i sentraladministrasjonen er uendret, mens det i Fellestjenester er 21 færre ansatte sammenlignet med 2016.

Fellestjenester grunnfinansieres fra NIFs budsjett, men er med unntak av NIF digital selvfinansierende gjennom fakturering av husleie og regnskapstjenester.



## 6 KOMPETANSEUTVIKLING

I Post 3-forvaltningen er gjennomførte kompetansetiltak i organisasjonen en sentral del av beregningsgrunnlaget for støtten til særforbundene. Idrettskretsene registrerer også sine kompetansetiltak for å utløse kompetansetilskudd over Post 1. Det har motivert organisasjonsleddene til en mer systematisk registrering av kurs og klubbutvikling. En slik systematisk registrering av gjennomførte kompetansetiltak er viktig for å sikre den enkelte deltakers utvikling og idretts-CV, idrettslagenes organisasjons- og aktivitetsutvikling og særforbundenes mulighet til å ha oversikt over egen virksomhet og treffe med riktige kompetansetiltak i fremtiden. For NIF gir registreringen en god oversikt over særforbundenes og idrettskretsenes samlede arbeid med kompetanseutvikling, og den danner grunnlaget for økonomiforvaltning. I tillegg gis det i nøkkeltallsrapporten et totalbilde over norsk idretts arbeid med kompetanseutvikling i 2022 og over utviklingen de siste årene inkludert satsningen på bedre kjønnsbalanse i idretten.

Arbeidet med kompetanseutvikling har i siste seksårsperiode vært preget av pandemien, stans i idrettsaktiviteten, strenge restriksjoner på reiser og manglende mulighet til å avholde fysiske kurs på samme måte som i 2019. NIF opplevde en positiv utvikling i 2021 med gjennomføring av flere kurs, flere kurstimer og flere deltakere. Denne utviklingen ble videreført i 2022.

Store deler av organisasjonen har lyktes med å omstille seg ved også å tilpasse kurs til digital gjennomføring, utvikle nye digitale læringsformer og gjennomføre webinarer.

### «Andre kurs»

I gjennomgangen nedenfor benyttes kategorien «andre kurs» i enkelte tabeller. Det gjenspeiler organisasjonens mangfold, både i aktivitet og arbeidsmåter. Eksempler på slike kurs er funksjonærskolering, graderinger, kurs om idrettsanlegg, kurs om sikkerhet, ferdighetsopplæring og en rekke organisatoriske møter og fellestiltak.

### 6.1 ANTALL TILTAK

Antall avholdte kurs i regi av idrettsorganisasjonen i 2022 gir fortsatt positiv utvikling etter betydelig nedgang i 2020.

Antall tiltak	2017	2018	2019	2020	2021	2022	Siste år %	Siste 6 år %
Trenerkurs	4 335	4 645	4 979	3 172	3 330	3 795	14,0 %	-12,5 %
Lederkurs	917	946	988	665	760	717	-5,7 %	-21,8 %
Klubbutvikling	3 525	3 136	3 307	2 415	2 407	2 597	7,9 %	-26,3 %
Dommerkurs	1 892	1 757	1 837	1 203	1 267	1 662	31,2 %	-12,2 %
Andre kurs	1 707	1 987	1 317	875	839	929	10,7 %	-45,6 %
<b>Totalt</b>	<b>12 376</b>	<b>12 471</b>	<b>12 428</b>	<b>8 330</b>	<b>8 603</b>	<b>9 700</b>	<b>12,8 %</b>	<b>-21,6 %</b>

### 6.2 ANTALL DELTAKERE PÅ KURS

Antall unike deltakere på de enkelte tiltakene gir fortsatt vekst etter utfordrende pandemiår. Merk at det her vises antall unike deltakere, ikke samlet deltakelse.

Aldersgrupper	2017	2018	2019	2020	2021	2022	Siste år %	Siste 6 år %
0-19 år	21 408	22 998	22 141	15 035	18 311	22 424	22,5 %	4,7 %
20-29 år	7 469	9 390	7 660	6 410	6 398	6 253	-2,3 %	-16,3 %
30-39 år	9 851	11 033	10 532	8 190	8 814	9 447	7,2 %	-4,1 %
40-49 år	15 999	16 831	15 667	12 508	12 958	13 233	2,1 %	-17,3 %
50-59 år	6 877	7 806	7 033	6 079	6 528	6 617	1,4 %	-3,8 %
60+ år	3 053	3 192	2 754	2 238	2 331	2 725	16,9 %	-10,7 %
<b>Totalt</b>	<b>64 657</b>	<b>71 250</b>	<b>65 787</b>	<b>50 460</b>	<b>55 340</b>	<b>60 699</b>	<b>9,7 %</b>	<b>-6,1 %</b>

## 6.3 ANTALL KURSTIMER

Antall kurstimer i organisasjonen har en liten oppgang fra 2021 til 2022. Da det har vært endringer i registreringen de siste årene, legges det kun ved tall for 2021 og 2022.

Antall kurstimer	2021	2022	Siste år %
Trenerkurs	48 718	51 149	5,0 %
Lederkurs	3 311	2 973	-10,2 %
Klubbutvikling	6 307	5 543	-12,1 %
Dommerkurs	8 840	11 532	30,5 %
Andre kurs	15 496	12 308	-20,6 %
<b>Totalt</b>	<b>82 672</b>	<b>83 505</b>	<b>1,0 %</b>

## 6.4 ANDELEN KVINNER I KOMPETANSEUTVIKLING

Et mål i norsk idrett er å engasjere flere kvinner i trener- og lederroller. Vi kan belyse dette ved å se på kvinners deltakelse i kompetanseutvikling.

Andelen kvinner som deltar i kompetanseutviklingstiltak, har økt i 2022. Totalen for alle tiltak viser en kvinneandel på 43,5 prosent i 2022, marginalt over kvinneandelen i medlemsmassen, som er på ca. 41 prosent.

Kjønn	%GT 2017	%GT 2018	%GT 2019	%GT 2020	%GT 2021	%GT 2022
Kvinne	37,58%	39,17%	39,0%	38,3%	42,1%	43,5%
Mann	62,42%	60,83%	61,0%	61,7%	57,9%	56,5%

## 6.5 E-LÆRING

E-læringen har de siste årene fått en stadig mer sentral plass i kompetansehevingen i organisasjonen, og særlig på trenerutviklingssiden. 2020 var et spesielt år da aktive utøvere i mange idretter måtte gjennomføre «koronakurset» på e-læring for å kunne delta på trening og i konkurranser. Tidligere var det utfordrende å telle antall unike gjennomførte e-kurs i organisasjonen, men dette har vi for første gang detaljerte tall på i år.

Antall gjennomføringer av e-kurs er stabilt fra 2021–2022.

E-kurs	2017	2018	2019	2020	2021	2022	Siste år %	Siste 6 år %
E-kurs	23 016	43 730	44 104	270 851	60 312	60 202	-0,2 %	161,6 %

Antall enkeltpersoner som har tatt ett eller flere e-kurs, har en god økning fra 2021–2022. Det ekstremt høye tallet i 2020 skyldes koronavettkurset som mange tok for å delta i aktivitet på en trygg måte under pandemien.

Aldersgrupper	2017	2018	2019	2020	2021	2022	Siste år %	Siste 6 år %
0-19 år	3 097	4 659	5 009	69 618	9 374	12 962	38,3 %	318,5 %
20-29 år	1 240	2 577	3 113	12 908	4 375	3 907	-10,7 %	215,1 %
30-39 år	1 182	2 678	3 714	12 828	4 566	5 168	13,2 %	337,2 %
40-49 år	1 467	4 562	4 652	24 559	5 583	5 977	7,1 %	307,4 %
50-59 år	494	2 613	2 081	8 981	2 589	2 736	5,7 %	453,8 %
60+ år	143	1 069	727	1 707	793	883	11,3 %	517,5 %
<b>Totalt</b>	<b>7 623</b>	<b>18 158</b>	<b>19 296</b>	<b>130 601</b>	<b>27 280</b>	<b>31 633</b>	<b>16,0 %</b>	<b>315,0 %</b>

## 7 SENTRALLEDDENES ØKONOMI

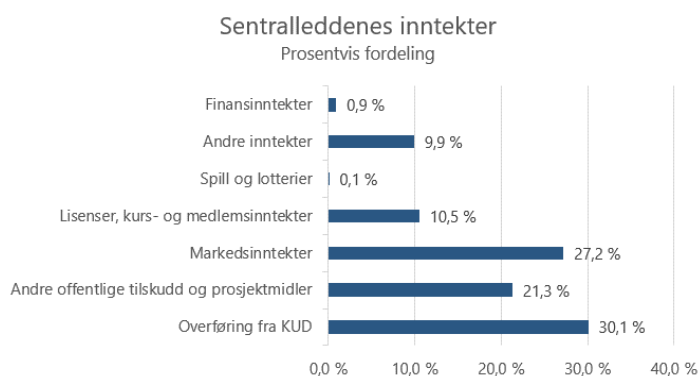
Sentralleddene rapporterer nøkkeltall til NIF hvert år som en del av oversendelsen av revidert og vedtatt årsregnskap samt styrenes årsberetning. Nøkkeltallene er lagt ved som vedlegg til denne rapporten:

- Vedlegg 1: Sentralleddenes samlede nøkkeltall
- Vedlegg 2: Idrettskretsenes nøkkeltall
- Vedlegg 3: Særforbundenes nøkkeltall

### 7.1 SENTRALLEDDENES INNTEKTER

Tabellen nedenfor viser sentralleddenes inntekter. I tallene til NIF sentralt er tilskudd fra NIF til idrettskretser og særforbund trukket ut. Det er gjort for at ikke disse midlene skal tas med både hos NIF og hos idrettskretsene eller særforbundene. Lokale aktivitetsmidler (LAM) og vare- og tjenestemoms til andre organisasjonsledd ligger inne i NIFs tall over andre offentlige tilskudd og prosjektmidler. Lokale aktivitetsmidler utgjør 13 prosent av spillemidlene til idrettsformål.

Inntekter	NIF sentralt	Idrettskretser	Særforbund	Totalt	Andel
Overføring fra KUD	695 669 260	90 470 649	624 985 521	1 411 125 430	30,1 %
Andre offentlige tilskudd og prosjektmid	656 036 570	177 318 107	166 264 393	999 619 070	21,3 %
Markedsinntekter	53 333 000	7 161 497	1 216 995 538	1 277 490 035	27,2 %
Lisenser, kurs- og medlemsinntekter	0	8 953 358	484 068 638	493 021 996	10,5 %
Spill og lotterier	0	494 204	2 903 427	3 397 631	0,1 %
Andre inntekter	117 880 000	41 784 258	305 335 399	464 999 657	9,9 %
<b>Sum driftsinntekter</b>	<b>1 522 918 830</b>	<b>326 182 073</b>	<b>2 800 552 916</b>	<b>4 649 653 819</b>	<b>99,1 %</b>
Finansinntekter	4 246 000	1 268 300	36 813 102	42 327 402	0,9 %
<b>Sum inntekter</b>	<b>1 527 164 830</b>	<b>327 450 373</b>	<b>2 837 366 018</b>	<b>4 691 981 221</b>	<b>100 %</b>

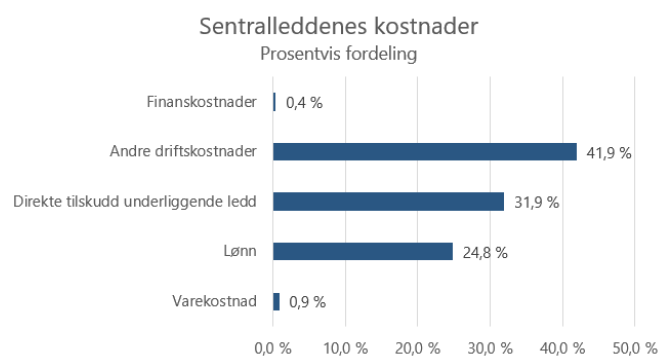


Inntektene domineres av overføring fra Kulturdepartementet og markedsinntekter. Disse to inntektskildene står for henholdsvis 30 og 27 prosent av samtlige inntekter. Det er i all hovedsak de store særforbundene som har vesentlige markedsinntekter. Den tredje store inntektskilden er «andre offentlige tilskudd og prosjektmidler», herunder momskompensasjon og midler fra Stiftelsen DAM, Stiftelsen VI, NORAD mfl.

### 7.2 SENTRALLEDDENES KOSTNADER

Tabellen nedenfor viser kostnadene til NIF sentralt, idrettskretsene og særforbundene.

Kostnader	NIF sentralt	Idrettskretser	Særforbund	Totalt	Andel
Varekostnad	522 000	381 556	40 548 673	<b>41 452 229</b>	0,9 %
Lønn	192 706 000	120 533 627	874 850 095	<b>1 188 089 722</b>	24,8 %
Direkte tilskudd underliggende ledd	1 094 851 830	105 666 432	328 005 490	<b>1 528 523 752</b>	31,9 %
Andre driftskostnader	241 062 000	98 595 385	1 667 566 076	<b>2 007 223 461</b>	41,9 %
<b>Sum driftskostnader</b>	<b>1 529 141 830</b>	<b>325 177 000</b>	<b>2 910 970 335</b>	<b>4 765 289 165</b>	<b>99,6 %</b>
Finanskostnader	271 000	6 846 941	12 980 218	<b>20 098 159</b>	0,4 %
<b>Sum kostnader</b>	<b>1 529 412 830</b>	<b>332 023 941</b>	<b>2 923 950 552</b>	<b>4 785 387 323</b>	<b>100,0 %</b>



### 7.3 SENTRALLEDDENES AKTIVITETSKOSTNADER

Tabellen nedenfor viser aktivitetskostnadene for NIF sentralt, idrettskretser og særforbund, fordelt etter hovedbruken. Som tidligere år er det tre poster som dominerer: Arrangement og aktivitetsadministrasjon utgjør om lag 25,5 prosent av totalen, mens toppidrett og prestasjonsrettet talentutvikling utgjør 26,7 prosent og barne-, ungdoms- og breddeidrett utgjør om lag 24,9 prosent. Andelen som brukes til administrasjon og ledelse, er kun 7,8 prosent.

Aktivitetskostnader	NIF sentralt	Idrettskretser	Særforbund	Totalt	Andel
Toppidrett og prestasjonsrettet talentutvikling	148 485 867	39 285 760	1 091 319 031	<b>1 279 090 658</b>	26,7 %
Barne-, ungdoms- og breddeidrett	466 434 713	145 466 242	580 585 022	<b>1 192 485 977</b>	24,9 %
Organisasjons- og kompetanseutvikling	4 094 853	44 679 728	187 648 615	<b>236 423 196</b>	4,9 %
Arrangementer og aktivitetsadministrasjon	817 168 782	18 671 031	385 105 970	<b>1 220 945 783</b>	25,5 %
Markedskostnader	22 568 042	64 992	267 610 922	<b>290 243 956</b>	6,1 %
Rammevilkår og samfunnskontakt	44 348 848	51 301 376	96 493 768	<b>192 143 992</b>	4,0 %
Administrasjon og ledelse	26 312 726	32 554 812	315 187 224	<b>374 054 762</b>	7,8 %
<b>Sum kostnader fordelt på sektorene</b>	<b>1 529 413 830</b>	<b>332 023 941</b>	<b>2 923 950 552</b>	<b>4 785 388 323</b>	<b>100 %</b>



## 7.4 NIF SENTRALTS BRUTTOINTEKTER OG -KOSTNADER

I kapitlene 7.1–7.3 er tilskudd fra NIF til idrettskretser og særforbund trukket ut fra NIF sentralt. Nedenfor følger en oversikt over inntekter og kostnader som inkluderer disse overføringene.

Brutto inntekt	NIF sentralt	Andel
Overføring fra KUD (NIF for IK og SF)	1 287 328 000	57,4 %
Andre offentlige tilskudd og prosjektmidler	779 834 000	34,8 %
Markedsinntekter	53 333 000	2,4 %
Lisenser, kurs- og medlemsinntekter	0	0,0 %
Spill og lotterier	0	0,0 %
Andre inntekter	117 880 000	5,3 %
<b>Sum driftsinntekter</b>	<b>2 238 375 000</b>	<b>99,8 %</b>
Finansinntekter	4 246 000	0,2 %
<b>Sum inntekter</b>	<b>2 242 621 000</b>	<b>100 %</b>

Brutto kostnader	NIF sentralt	Andel
Varekostnad	522 000	0,02 %
Lønn	192 706 000	8,58 %
Direkte tilskudd underliggende ledd	1 810 308 000	80,64 %
Andre driftskostnader	241 062 000	10,74 %
<b>Sum driftskostnader</b>	<b>2 244 598 000</b>	<b>99,99 %</b>
Finanskostnader	271 000	0,01 %
<b>Sum kostnader</b>	<b>2 244 869 000</b>	<b>100 %</b>

Aktivitetskostnader	Brutto NIF	Andel
Toppidrett og prestasjonsrettet talentutvikling	238 413 416	10,6 %
Barne-, ungdoms- og breddeidrett	629 406 661	28,0 %
Organisasjons- og kompetanseutvikling	49 624 851	2,2 %
Arrangementer og aktivitetsadministrasjon	1 234 195 457	55,0 %
Markedskostnader	22 568 042	1,0 %
Rammevilkår og samfunnskontakt	44 348 848	2,0 %
Administrasjon og ledelse	26 311 726	1,2 %
<b>Sum kostnader fordelt på sektorene</b>	<b>2 244 869 000</b>	<b>100,0 %</b>

## 8 VERDIEN AV SAMFUNNETS SAMLEDE INVESTERINGER I IDRETT

### 8.1 Innledning

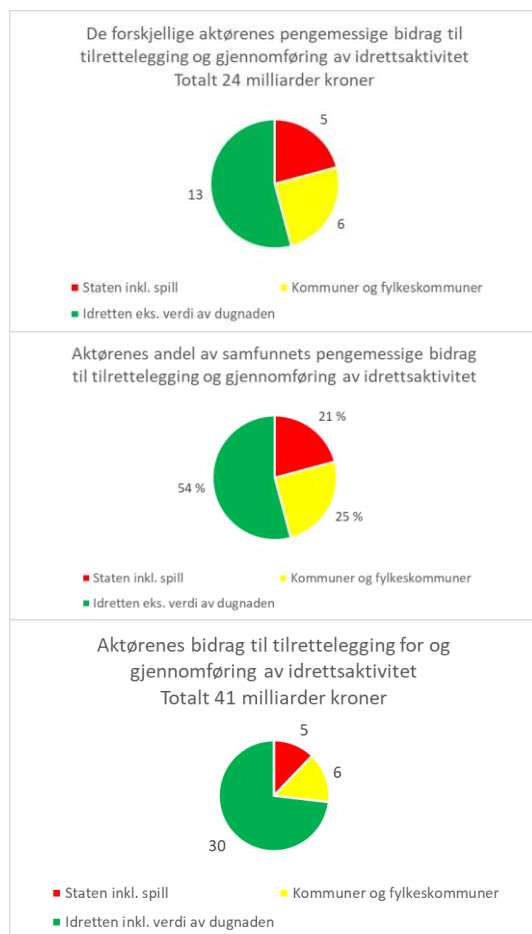
Formålet med dette kapittelet er å si noe om hvor store ressurser samfunnet representert ved staten, fylkeskommunene, kommunene og idretten selv bruker på å tilrettelegge for og gjennomføre idrettsaktiviteter.

Analysen inneholder rent pengemessige bidrag, og det er i tillegg satt en verdi på idrettens dugnadsarbeid. Det vil alltid være usikkerhet knyttet til slike tall, spesielt til omfanget av dugnadsinnsatsen og hvilken pengemessig verdi det skal settes på denne. Det kan også diskuteres hvilke kostnader som skal inngå i en slik analyse. Det redegjøres derfor i et eget vedlegg til slutt i dette kapittelet for hvilke kostnader som er tatt med, og hvilke kilder som er brukt for å hente ut nødvendige data.

Modellen er noe endret fra 2021, og tallene som presenteres for 2021, er oppdatert slik at de skal være direkte sammenlignbare med 2022-resultatene.

### 8.2 Hovedresultater 2022

Samfunnet brukte 41 milliarder kroner på å tilrettelegge for og gjennomføre idrettsaktiviteter i 2022. Det er en økning på 4 milliarder kroner fra 2021. Det pengemessige bidraget var på 24 milliarder kroner, mens idrettens dugnadsinnsats er verdsatt til 17 milliarder kroner. De forskjellige aktørenes bidrag og andel er vist i figurene nedenfor. På grunn av usikkerhet som hefter ved tallene, spesielt dugnadsinnsatsen og verdien av denne, presenteres hovedresultatene på milliardnivå.



Staten bidro med 5 milliarder kroner fordelt på midler fra statsbudsjettet og Norsk Tipping.

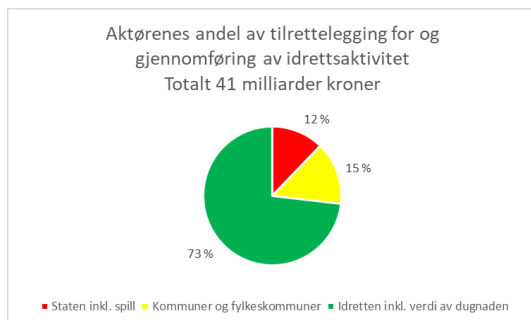
Kommuner og fylkeskommuner bidro med 6 milliarder kroner, mens idretten selv hadde framskaffet 13 milliarder kroner utover støtten fra det offentlige. Støtten fra det offentlige er kun tatt med hos den som har gitt støtten, og ikke hos mottaker.

Innenfor idretten er det idrettslagene som har de største kostnadene. Idrettens kostnader er som nevnt redusert med tilskuddene mottatt fra det offentlige. Idrettslagenes kostnader er dermed finansiert med medlems-, dugnads- og sponsorinntekter.

De forskjellige aktørenes andel av tilretteleggingen utgjorde henholdsvis 20, 25 og 55 prosent av totalen.

Inkluderes verdien av dugnadsarbeid, øker idrettens andel til nær 75 prosent, og inkludert dugnad er idrettens bidrag 30 milliarder kroner, mens det offentlige bidrar med 11 milliarder.





## 8.3 Forutsetninger

### Statlig bidrag

	2021	2022	Endring	Prosentandel 2022
Momskompensasjon for varer og tjenester	637 259 000	715 885 000	78 626 000	14 %
Mva.kompensasjon ved bygging av idrettsanlegg	292 700 000	343 506 000	50 806 000	7 %
Idrettstiltak	38 040 000	64 675 000	26 635 000	1 %
Strømsstøtte til idretten (inkl. gass)	0	141 800 000	141 800 000	3 %
Koronastøtte til idretten	850 279 000	56 319 000	-793 960 000	1 %
Norsk Tipping; Spillemidler til idrettsformål	3 230 588 000	3 292 723 000	62 135 000	65 %
Norsk Tipping; Grasrot og Belago	396 077 000	414 900 000	18 823 000	8 %
<b>Statens bidrag, inkl. spillinntekter</b>	<b>5 444 943 000</b>	<b>5 029 808 000</b>	<b>-415 135 000</b>	<b>100 %</b>

	2021	2022	Endring	Prosentandel 2022
Momskompensasjon for varer og tjenester	637 259 000	715 885 000	78 626 000	14 %
Mva.kompensasjon ved bygging av idrettsanlegg	292 700 000	343 506 000	50 806 000	7 %
Idrettstiltak	38 040 000	64 675 000	26 635 000	1 %
Strømsstøtte til idretten (inkl. gass)	0	141 800 000	141 800 000	3 %
Koronastøtte til idretten	850 279 000	56 319 000	-793 960 000	1 %
Norsk Tipping; Spillemidler til idrettsformål	3 230 588 000	3 292 723 000	62 135 000	65 %
Norsk Tipping; Grasrot og Belago	396 077 000	414 900 000	18 823 000	8 %
<b>Statens bidrag, inkl. spillinntekter</b>	<b>5 444 943 000</b>	<b>5 029 808 000</b>	<b>-415 135 000</b>	<b>100 %</b>

Det totale statlige bidraget er beregnet til 5 030 millioner kroner, avrundet til 5 milliarder kroner. Bidraget er redusert med 415 millioner kroner fra 2021. Koronatilskuddene er redusert med nær 800 millioner kroner som følge av gjenåpningen av samfunnet i 2022, mens øvrige bidrag har økt med 400 millioner kroner. Det ble innført en kompensasjonsordning for høye strømutgifter i 2022. Første måned med kompensasjon var desember 2021. I og med at støtten for perioden desember 2021 til mars 2022 ble utbetalt som ett beløp våren 2022, er hele støtten tatt med i 2022.

En fjerdedel av statens bidrag kom fra statsbudsjettet, mens tre fjerdedeler kom fra Norsk Tipping.

## Kommunalt og fylkeskommunalt bidrag

	2021	2022	Endring	Prosentandel 2022
Fylkeskommunale driftsutgifter	106 360 000	101 767 000	-4 593 000	2 %
Kommunale driftstilskudd	469 180 000	517 957 000	48 777 000	9 %
Kommunale driftsutgifter (eks. driftstilskudd)	5 051 034 000	5 281 074 000	230 040 000	89 %
<b>Bidrag fra kommuner og fylkeskommuner</b>	<b>5 626 574 000</b>	<b>5 900 798 000</b>	<b>274 224 000</b>	<b>100 %</b>

Det samlede kommunale og fylkeskommunale bidraget er beregnet til 5 900 millioner kroner, avrundet til 6 milliarder kroner. Dette er en økning på nær 300 millioner kroner fra 2021. Det fylkeskommunale bidraget utgjør 2 prosent, mens kommunene bidro med 98 prosent.

## Idrettens eget bidrag

	2021	2022	Endring	Prosentandel 2022
NIF	158 700 000	175 429 000	16 729 000	1 %
Idrettskretser	35 700 000	59 661 000	23 961 000	0 %
Særforbund	1 756 600 000	2 046 116 000	289 516 000	7 %
Regioner/særkretser	399 577 000	555 995 000	156 418 000	2 %
Idrettslag	7 067 853 000	10 276 528 000	3 208 675 000	34 %
Idrettsråd	80 505 000	72 084 000	-8 421 000	0 %
Bedriftsidrettslag	59 011 000	79 354 000	20 343 000	0 %
<b>Idrettens egne inntekter</b>	<b>9 557 946 000</b>	<b>13 265 167 000</b>	<b>3 707 221 000</b>	<b>44 %</b>
Idrettens dugnadsarbeid	16 502 229 393	17 216 893 247	714 663 854	56 %
<b>Idrettens bidrag (egne inntekter og verdi av dugn:</b>	<b>26 060 175 393</b>	<b>30 482 060 247</b>	<b>4 421 884 854</b>	<b>100 %</b>

Idrettens eget bidrag er beregnet til 30 milliarder kroner. Av dette utgjør dugnadsinnsatsen 17 milliarder kroner. Idrettens bidrag har økt med 4,5 milliarder kroner sammenlignet med 2021, noe som tilsvarer en økning på 17 prosent. 1 milliard kommer fra økt dugnadsinnsats, mens idrettens pengemessige innsats har økt med 3 milliarder kroner utover økningen i tilskudd fra det offentlige.

Dugnadsinnsatsen er beregnet basert på tall hentet fra Satellittregnskapet for ideelle og frivillige organisasjoner 2018 og justert for endringer i aktivitetstallet.

Se vedlegg 13 for mer informasjon.

## 9 VEDLEGG

- 9.1 Sentralleddenes økonomi
- 9.2 Idrettskretsenes økonomi
- 9.3 Særforbundenes økonomi
- 9.4 Idrettskretsenes medlemstall
- 9.5 Særforbundenes aktivitetstall
- 9.6 Særforbundenes aktivitetstall – utvikling
- 9.7 Særforbundenes utvikling 6-12 år
- 9.8 Særforbundenes utvikling 13-19 år
- 9.9 Særforbundenes utvikling 20-25 år
- 9.10 Særforbundenes utvikling 26+ år
- 9.11 Særforbundenes utvikling kvinneandel aktive
- 9.12 Særforbundenes utvikling aktive kvinner
- 9.13 Samfunnets bidrag til tilrettelegging for idretten

## 9.1 Sentralleddenes økonomi

Poster	Norges Idrettsforbund			Norges Idrettsforbur Idrettskretsene		Særforbundene	Sentralleddene sum
	Brutto NIF	Overført SF/IK	Netto NIF	2022	2022	2022	2022
<b>Inntekter</b>							
Overføring fra KUD (NIF for IK og SF)	1287 328 000	-591 658 740	695 669 260	90 470 649	624 985 521		1 411 125 430
Andre offentlige tilskudd og prosjektmidler	779 834 000	-123 797 430	656 036 570	177 318 107	166 264 393		999 619 070
Markedsinntekter	53 333 000	0	53 333 000	7 161 497	1216 995 538		1 277 490 035
Lisenser, kurs- og medlemsinntekter	0	0	0	8 953 358	484 068 638		493 021 996
Spill og lotterier	0	0	0	494 204	2 903 427		3 397 631
Andre inntekter	117 880 000	0	117 880 000	41 784 258	305 335 399		464 999 657
<b>Sum driftsinntekter</b>	<b>2 238 375 000</b>	<b>-715 456 170</b>	<b>1 522 918 830</b>	<b>326 182 073</b>	<b>2 800 552 916</b>		<b>4 649 653 819</b>
Finansinntekter	4 246 000	0	4 246 000	1268 300	36 813 102		42 327 402
<b>Sum inntekter</b>	<b>2 242 621 000</b>	<b>-715 456 170</b>	<b>1 527 164 830</b>	<b>327 450 373</b>	<b>2 837 366 018</b>		<b>4 691 981 221</b>
<b>Kostnader</b>							
Varekostnad	522 000	0	522 000	381 556	40 548 673		41 452 229
Lønn	192 706 000	0	192 706 000	120 533 627	874 850 095		1 188 089 722
Direkte tilskudd underliggende ledd	1 810 308 000	-715 456 170	1 094 851 830	105 666 432	328 005 490		1 528 523 752
Andre driftskostnader	241 062 000	0	241 062 000	98 595 385	1 667 566 076		2 007 223 461
<b>Sum driftskostnader</b>	<b>2 244 598 000</b>	<b>-715 456 170</b>	<b>1 529 141 830</b>	<b>325 177 000</b>	<b>2 910 970 335</b>		<b>4 765 289 165</b>
Finanskostnader	271 000	0	271 000	6 846 941	12 980 218		20 098 159
<b>Sum kostnader</b>	<b>2 244 870 000</b>	<b>-715 456 170</b>	<b>1 529 412 830</b>	<b>332 023 941</b>	<b>2 923 950 552</b>		<b>4 785 387 323</b>
<b>Årsresultat</b>	<b>-2 248 000</b>	<b>0</b>	<b>-2 247 000</b>	<b>-4 573 568</b>	<b>-86 584 535</b>		<b>-93 406 103</b>
<b>Aktivitetskostnader</b>							
Toppidrett og prestasjonsrettet talentutvikling	238 413 416	-89 927 549	148 485 867	39 285 760	1 091 319 031		1 279 090 658
Barne-, ungdoms- og breddeidrett	629 406 661	-162 971 948	466 434 713	145 466 242	580 585 022		1 192 485 977
Organisasjons- og kompetanseutvikling	49 624 851	-45 529 998	4 094 853	44 679 728	187 648 615		236 423 196
Arrangementer og aktivitetsadministrasjon	1 234 195 457	-417 026 675	817 168 782	18 671 031	385 105 970		1 220 945 783
Markedskostnader	22 568 042	0	22 568 042	64 992	267 610 922		290 243 956
Rammevilkår og samfunnskontakt	44 348 848	0	44 348 848	51 301 376	96 493 768		192 143 992
Administrasjon og ledelse	26 312 726	0	26 312 726	32 554 812	315 187 224		374 054 762
<b>Sum kostnader fordelt på sektorene</b>	<b>2 244 870 000</b>	<b>-715 456 170</b>	<b>1 529 412 830</b>	<b>332 023 941</b>	<b>2 923 950 552</b>		<b>4 785 388 323</b>
<b>Balanse</b>							
Sum eiendeler	855 426 000		855 426 000	376 502 664	1 533 041 369		2 764 970 033
Sum gjeld	792 660 000		792 660 000	243 571 092	854 128 185		1 890 359 277
Egenkapital uten restriksjoner pr. 31.12.2022	52 536 000		52 536 000	118 458 951	566 671 360		737 666 311
Egenkapital med restriksjoner pr. 31.12.2022	10 230 000		10 230 000	14 472 621	112 241 824		136 944 445
<b>Sum gjeld og egenkapital</b>	<b>855 426 000</b>		<b>855 426 000</b>	<b>376 502 664</b>	<b>1 533 041 369</b>		<b>2 764 970 033</b>
Egenkapitalprosent (uten restriksjoner)	6,1%		6,1%	31,5%	37,0%		26,7%
<b>Ansatte ressurser</b>							
Antall ansatte personer sentralt (faste og midlertidige)	200		200		841		1 041
Antall ansatte personer regionalt (faste og midlertidige)	0		0	148	352		500
<b>Sum ansatte</b>	<b>200</b>		<b>200</b>	<b>148</b>	<b>1 193</b>		<b>1 541</b>
Antall årsverk sentralt (faste og midlertidige)	200		200		773		972,8
Antall årsverk regionalt (faste og midlertidige)	0		0	139	339		478,2
<b>Sum årsverk</b>	<b>200,0</b>		<b>200,0</b>	<b>138,8</b>	<b>1112,2</b>		<b>1451,0</b>

## 9.2 Idrettskretsenes økonomi

	Agder	Innlandet	Møre og Romsdal	Nordland	Oslo	Rogaland	Troms og Finnmark	Trøndelag	Vestfold og Telemark	Vestland	Viken	Totalsum
	Idrettskrets	Idrettskrets	idrettskrets	Idrettskrets	Idrettskrets	Idrettskrets	idrettskrets	Idrettskrets	idrettskrets	idrettskrets	idrettskrets	
<b>INNTEKTER</b>												
1,1 Overføring fra KUD/NIF	5 386 725	6 523 870	3 996 823	5 436 186	10 805 006	5 584 008	7 358 678	14 661 840	7 178 227	9 911 519	13 627 767	90 470 649
1,2 Andre offentlige tilskudd og prosjektmidl	6 410 540	4 866 414	3 979 989	2 220 934	83 986 825	4 934 000	9 742 002	13 966 415	8 724 628	19 702 183	18 784 177	177 318 107
1,3 Markedsinntekter	0	80 000	0	0	0	0	564 720	6 035 087	479 600	0	2 090	7 161 497
1,4 Lisenser, kurs- og medlemsinntekter	2 766 677	9 000	0	0	520 267	161 820	699 408	0	755 500	1 256 484	2 784 202	8 953 358
1,5 Spill og lotterier	222 411	0	0	0	164 565	0	0	0	0	107 228	0	494 204
1,6 Andre inntekter	3 406 471	1 460 298	749 261	471 685	17 277 028	7 221 356	379 152	0	525 258	4 681 144	5 612 605	41 784 258
<b>Sum Driftsinntekter</b>	<b>18 192 824</b>	<b>12 939 582</b>	<b>8 726 073</b>	<b>8 128 805</b>	<b>112 753 691</b>	<b>17 901 184</b>	<b>18 743 960</b>	<b>34 663 342</b>	<b>17 663 213</b>	<b>35 658 558</b>	<b>40 810 841</b>	<b>326 182 073</b>
1,9 Finansinntekter	34 336	45 814	4 873	73 472	131 215	210 784	51 978	96 058	103 770	263 464	252 536	1 268 300
<b>Sum Inntekter</b>	<b>18 227 160</b>	<b>12 985 396</b>	<b>8 730 946</b>	<b>8 202 277</b>	<b>112 884 906</b>	<b>18 111 968</b>	<b>18 795 938</b>	<b>34 759 400</b>	<b>17 766 983</b>	<b>35 922 022</b>	<b>41 063 377</b>	<b>327 450 373</b>
<b>KOSTNADER</b>												
2,1 Varekostnad	138 558	0	0	0	0	0	42 250	160 477	0	40 271	0	381 556
2,2 Lønn	9 542 980	6 704 553	5 115 206	4 139 167	21 439 230	9 289 064	7 749 855	15 848 604	7 237 453	17 403 597	16 063 918	120 533 627
2,3 Direkte tilskudd underliggende ledd	1 165 500	2 496 537	1 672 083	1 262 476	65 784 029	3 060 726	5 047 522	2 420 185	2 475 190	8 137 696	12 144 488	105 666 432
2,4 Andre driftskostnader	6 316 353	5 697 407	1 859 927	2 785 128	23 763 890	5 673 150	6 258 811	16 175 843	7 718 524	9 383 766	12 962 586	98 595 385
<b>Sum driftskostnader</b>	<b>17 163 391</b>	<b>14 898 497</b>	<b>8 647 216</b>	<b>8 186 771</b>	<b>110 987 149</b>	<b>18 022 940</b>	<b>19 098 438</b>	<b>34 605 109</b>	<b>17 431 167</b>	<b>34 965 330</b>	<b>41 170 992</b>	<b>325 177 000</b>
2,9 Finanskostnader	72 296	0	0	490	6 760 041	1 278	216	12 620	0	0	0	6 846 941
<b>Sum kostnader</b>	<b>17 235 687</b>	<b>14 898 497</b>	<b>8 647 216</b>	<b>8 187 261</b>	<b>117 747 190</b>	<b>18 024 218</b>	<b>19 098 654</b>	<b>34 617 729</b>	<b>17 431 167</b>	<b>34 965 330</b>	<b>41 170 992</b>	<b>332 023 941</b>
<b>RESULTAT</b>	<b>991 473</b>	<b>-1 913 101</b>	<b>83 730</b>	<b>15 016</b>	<b>-4 862 284</b>	<b>87 750</b>	<b>-302 716</b>	<b>141 671</b>	<b>335 816</b>	<b>956 692</b>	<b>-107 615</b>	<b>-4 573 568</b>
<b>AKTIVITETSKOSTNADER</b>												
3,1 Toppidrett og prestasjonsrettet talentutvi	0	0	287 879	71 984	0	7 524 996	5 266 700	14 603 009	805 600	10 725 592	0	39 285 760
3,2 Barne-, ungdoms- og breddeidrett	2 894 443	6 199 918	2 251 526	1 102 863	76 806 660	5 106 713	6 329 165	6 846 650	4 735 792	12 491 729	20 700 783	145 466 242
3,3 Organisasjons- og kompetanseutvikling	3 064 808	1 926 854	2 547 234	3 175 706	2 706 405	2 754 229	1 144 724	2 909 648	4 080 890	7 548 781	12 820 449	44 679 728
3,4 Arrangementer og aktivitetsadministrasjo	5 842 620	1 201 618	746 950	165 702	5 906 752	380 870	595 186	135 064	2 969 854	726 415	0	18 671 031
3,5 Markedskostnader	0	0	0	0	0	54 410	10 582	0	0	0	0	64 992
3,6 Rammevilkår og samfunnskontakt	2 415 000	4 199 780	917 139	2 609 247	25 920 865	1 061 637	1 634 278	3 893 150	2 079 265	1 636 798	4 934 217	51 301 376
3,7 Administrasjon og ledelse	3 018 816	1 370 327	1 896 488	1 061 759	6 406 508	1 141 363	4 118 019	6 230 208	2 759 766	1 836 015	2 715 543	32 554 812
<b>Sum aktivitetskostnader</b>	<b>17 235 687</b>	<b>14 898 497</b>	<b>8 647 216</b>	<b>8 187 261</b>	<b>117 747 190</b>	<b>18 024 218</b>	<b>19 098 654</b>	<b>34 617 729</b>	<b>17 431 167</b>	<b>34 965 330</b>	<b>41 170 992</b>	<b>332 023 941</b>
<b>BALANSE</b>												
4,1 Sum eiendeler	15 045 022	9 668 438	5 280 309	7 686 765	220 916 941	16 586 874	10 755 661	24 494 188	12 912 296	26 335 666	26 820 504	376 502 664
4,2 Sum gjeld	3 946 983	3 022 681	801 303	2 527 621	199 057 810	2 435 925	3 995 124	6 498 673	2 480 167	11 416 335	7 388 470	243 571 092
4,3 Egenkapital uten restriksjoner pr. 31.12	11 098 039	5 645 757	2 479 006	4 503 714	21 859 131	7 811 285	5 840 409	16 358 433	9 038 354	14 919 331	18 905 492	118 458 951
4,4 Egenkapital med restriksjoner pr. 31.12	0	1 000 000	2 000 000	655 430	0	6 339 664	920 128	1 637 082	1 393 775	0	526 542	14 472 621
<b>Sum gjeld og egenkapital</b>	<b>15 045 022</b>	<b>9 668 438</b>	<b>5 280 309</b>	<b>7 686 765</b>	<b>220 916 941</b>	<b>16 586 874</b>	<b>10 755 661</b>	<b>24 494 188</b>	<b>12 912 296</b>	<b>26 335 666</b>	<b>26 820 504</b>	<b>376 502 664</b>
4,7 Egenkapitalprosent (uten restriksjoner)	74,00 %	58,39 %	46,90 %	58,59 %	9,89 %	47,09 %	54,30 %	66,79 %	70,00 %	56,65 %	70,49 %	31,46 %
4,9 Likviditet	3,7	3,2	6,2	3,0	0,1	5,5	2,9	3,8	3,6	2,2	3,6	

## 9.3 Særforbundenes økonomi

	Norges Ake- og Skeletonforbund	Norges Amerikanske Iddretts Forbund	Norges Badmintonforbund	Norges Bandyforbund	Norges Basketballforbund	Norges Bedriftsidrettsforbund	Norges Billjardforbund	Norges Bokseforbund	Norges Bordtennisforbund	Norges Bowlingforbund
<b>INNETEKTER</b>										
1.1 Overføring fra KUD/NIF	1634 547	10 057 512	6 359 552	16 393 551	11 418 622	8 997 135	2 771 813	5 573 269	8 844 864	3 639 533
1.2 Andre offentlige tilskudd og prosjektmidler	1330 503	1135 185	788 208	7 161 639	4 612 806	0	454 300	48 107	1501 010	0
1.3 Markedsinntekter	0	0	274 054	374 855	2 632 857	750 000	90 077	0	271 210	426 424
1.4 Lisenser, kurs- og medlemsinntekter	110 254	12 643 941	2 029 144	13 354 982	11 351 426	865 590	1 023 593	1 214 567	3 774 218	2 793 428
1.5 Spill og lotterier	0	0	295 371	216 335	128 090	0	62 062	0	34 391	16 411
1.6 Andre inntekter	318 433	94 147	359 849	13 865 799	125 187	6 515 368	108 020	1 683 170	204 196	0
<b>Sum driftsinntekter</b>	<b>3 393 737</b>	<b>23 930 785</b>	<b>10 106 178</b>	<b>51 367 161</b>	<b>30 268 988</b>	<b>17 128 113</b>	<b>4 509 865</b>	<b>8 519 113</b>	<b>14 629 889</b>	<b>6 875 796</b>
1.3 Finansinntekter	14 308	117 797	2 015	234 360	101 834	21 001	35 129	35 582	129 953	20 503
<b>Sum inntekter</b>	<b>3 408 045</b>	<b>24 048 582</b>	<b>10 108 193</b>	<b>51 601 521</b>	<b>30 370 822</b>	<b>17 149 114</b>	<b>4 544 994</b>	<b>8 554 695</b>	<b>14 759 842</b>	<b>6 896 299</b>
<b>KOSTNADER</b>										
2.1 Varekostnad	0	8 329	0	195 147	296 021	0	0	0	3 600	369 685
2.2 Lønn	798 139	7 790 427	4 699 319	27 713 815	10 479 776	9 619 448	1 325 046	2 162 362	7 071 083	2 684 239
2.3 Direkte tilskudd underliggende ledd	42 630	97 628	364 753	2 691 567	2 136 003	2 144 501	901 373	114 656	1 078 885	204 653
2.4 Andre driftskostnader	2 851 502	15 553 590	5 901 130	22 671 442	18 256 553	6 321 079	2 316 635	5 991 623	6 276 117	3 982 574
<b>Sum driftskostnader</b>	<b>3 692 271</b>	<b>23 449 974</b>	<b>10 965 202</b>	<b>53 271 972</b>	<b>31 168 353</b>	<b>18 085 028</b>	<b>4 543 054</b>	<b>8 268 641</b>	<b>14 429 685</b>	<b>7 241 151</b>
2.9 Finanskostnader	1 748	221 676	14 069	263 495	11 765	1 104	2 468	0	42 381	5 426
<b>Sum kostnader</b>	<b>3 694 019</b>	<b>23 671 650</b>	<b>10 979 271</b>	<b>53 535 466</b>	<b>31 180 118</b>	<b>18 086 132</b>	<b>4 545 522</b>	<b>8 268 641</b>	<b>14 472 066</b>	<b>7 246 577</b>
<b>RESULTAT</b>	<b>-285 974</b>	<b>376 932</b>	<b>-871 078</b>	<b>-1 933 946</b>	<b>-809 296</b>	<b>-937 018</b>	<b>-528</b>	<b>286 054</b>	<b>287 776</b>	<b>-350 278</b>
<b>AKTIVITETSKOSTNADER</b>										
3.1 Toppidrett og prestasjonsrettet talentutvikling	381 181	4 146 096	4 082 406	4 910 527	11 199 810	0	1 060 765	578 805	4 784 946	1541 066
3.2 Barne-, ungdoms- og breddeidrett	609 944	2 941 029	1 523 944	15 500 000	5 437 372	2 910 000	1 026 720	5 144 748	3 747 243	482 802
3.3 Organisasjons- og kompetanseutvikling	437 785	3 526 612	1 205 821	2 550 000	2 989 349	1 850 000	810 150	881 437	1 887 163	602 334
3.4 Arrangementer og aktivitetsadministrasjon	1 651 022	8 515 819	1 385 674	25 674 939	3 576 832	6 150 000	764 951	429 969	1 970 784	1 113 034
3.5 Markedskostnader	59 782	30 197	2 452	520 000	1 551 364	1 276 132	85 644	165 373	79 585	333 581
3.6 Rammevilkår og samfunnskontakt	39 855	143 036	83 500	1 800 000	822 641	960 000	159 552	268 731	328 502	211 726
3.7 Administrasjon og ledelse	514 450	4 368 861	2 695 474	2 580 000	5 602 750	4 940 000	637 740	799 578	1 673 843	2 962 034
<b>Sum aktivitetskostnader</b>	<b>3 694 019</b>	<b>23 671 650</b>	<b>10 979 271</b>	<b>53 535 466</b>	<b>31 180 118</b>	<b>18 086 132</b>	<b>4 545 522</b>	<b>8 268 641</b>	<b>14 472 066</b>	<b>7 246 577</b>
<b>BALANSE</b>										
4.1 Sum eiendeler	3 710 274	18 587 724	3 955 103	31 587 016	12 028 052	15 175 986	2 413 475	9 268 019	12 384 741	2 230 291
4.2 Sum gjeld	1 504 635	2 492 371	1 366 155	13 179 667	8 719 019	7 363 797	350 299	838 345	1 930 608	1 720 201
4.3 Egenkapital uten restriksjoner pr. 31.12	2 205 639	16 095 353	2 588 948	12 423 858	3 309 033	7 812 189	2 063 176	8 429 674	10 454 133	510 090
4.4 Egenkapital med restriksjoner pr. 31.12	0	0	0	5 983 491	0	0	0	0	0	0
<b>Sum gjeld og egenkapital</b>	<b>3 710 274</b>	<b>18 587 724</b>	<b>3 955 103</b>	<b>31 587 016</b>	<b>12 028 052</b>	<b>15 175 986</b>	<b>2 413 475</b>	<b>9 268 019</b>	<b>12 384 741</b>	<b>2 230 291</b>
4.7 Egenkapitalprosent (uten restriksjoner)	59,45%	91,51%	65,50%	45,45%	27,51%	51,48%	85,49%	90,95%	84,41%	22,87%
4.9 Likviditet	2,43	7,46	3,1	5,01	1,22	2,06	6,52	11,06	6,77	1,3
<b>Ånsatteressurser</b>										
5.1 Ansatte sentralt	1	7	6	17	12	10	1	6	7	3
5.2 Ansatte regionalt		3		28	7	49				
<b>Sum ansatte</b>	<b>1</b>	<b>10</b>	<b>6</b>	<b>45</b>	<b>19</b>	<b>59</b>	<b>1</b>	<b>6</b>	<b>7</b>	<b>3</b>
5.3 Årsverk sentralt	1,0	7,0	5,5	16,5	12,0	9,6	1,0	3,9	6,9	3,0
5.4 Årsverk regionalt		2,8		24,0	7,0	46,7				
<b>Sum årsverk</b>	<b>1,0</b>	<b>9,8</b>	<b>5,5</b>	<b>40,5</b>	<b>19,0</b>	<b>56,3</b>	<b>1,0</b>	<b>3,9</b>	<b>6,9</b>	<b>3,0</b>



	Norges Brettforbund	Norges Bryteforbund	Norges Blueskytter- forbund	Norges Castingforbund	Norges Cricetforbund	Norges Curlingforbund	Norges Cykleforbund	Norges Danseforbund	Norges Dykkeforbund	Norges Fekteforbund
<b>INNETEKTER</b>										
1.1 Overføring fra KUD/NIF	8 994 174	8 641 406	4 823 864	1 689 827	3 875 715	7 757 601	13 833 950	11 336 054	6 244 010	2 644 076
1.2 Andre offentlige tilskudd og prosjektmidler	1 600 000	1 105 869	862 786	350 669	2 823 104	0	6 403 580	1 177 980	6 110 837	202 091
1.3 Markedsinntekter	233 500	1 882 862	70 119	145 100	322 113	0	7 470 254	194 034	234 783	0
1.4 Lisenser, kurs- og medlemsinntekter	33 313	2 470 620	446 700	637 800	1 298 905	259 587	9 196 820	2 962 354	3 561 479	253 618
1.5 Spill og lotterier	0	251 534	215 955	157 389	0	0	0	128 833	301 972	71 208
1.6 Andre inntekter	272 826	2 703 523	577 840	1 582	132 226	100 000	1 765 729	209 722	198 965	70 064
<b>Sum Driftsinntekter</b>	<b>11 133 813</b>	<b>17 055 814</b>	<b>6 997 264</b>	<b>2 982 367</b>	<b>8 452 063</b>	<b>8 117 188</b>	<b>38 670 333</b>	<b>16 008 977</b>	<b>16 652 046</b>	<b>3 241 057</b>
1.9 Finansinntekter	3 203	431 573	98 514	17 593	707 157	29 855	137 134	126 510	21 136	1 751
<b>Sum inntekter</b>	<b>11 137 016</b>	<b>17 487 387</b>	<b>7 095 778</b>	<b>2 999 960</b>	<b>9 159 220</b>	<b>8 147 043</b>	<b>38 807 467</b>	<b>16 135 487</b>	<b>16 673 182</b>	<b>3 242 808</b>
<b>KOSTNADER</b>										
2.1 Varekostnad	0	2 125 081	0	4 391	116 047	2 311 126	100 247	1 589	-171 081	0
2.2 Lønn	6 058 380	5 567 920	2 605 839	993 589	3 202 348	2 821 794	17 696 975	4 541 189	4 893 734	1 303 558
2.3 Direkte tilskudd underliggende ledd	0	100 000	326 445	89 377	276 591	1 097 097	1 163 697	2 371 717	3 684 627	8 000
2.4 Andre driftskostnader	6 263 855	10 005 596	4 628 890	2 591 077	3 132 307	1 801 266	23 978 881	8 648 933	7 327 124	1 691 025
<b>Sum driftskostnader</b>	<b>12 322 235</b>	<b>17 798 597</b>	<b>7 561 174</b>	<b>3 678 434</b>	<b>6 727 293</b>	<b>8 031 283</b>	<b>42 939 800</b>	<b>15 563 428</b>	<b>15 734 404</b>	<b>3 002 583</b>
2.9 Finanskostnader	0	0	11 632	1 176	11 409	12 730	438 039	9 078	1 865	87 625
<b>Sum kostnader</b>	<b>12 322 235</b>	<b>17 798 597</b>	<b>7 572 806</b>	<b>3 679 610</b>	<b>6 738 702</b>	<b>8 044 013</b>	<b>43 377 839</b>	<b>15 572 506</b>	<b>15 736 269</b>	<b>3 090 208</b>
<b>RESULTAT</b>	<b>-1 185 219</b>	<b>-311 210</b>	<b>-477 028</b>	<b>-679 650</b>	<b>2 420 518</b>	<b>103 030</b>	<b>-4 570 372</b>	<b>562 981</b>	<b>936 913</b>	<b>152 600</b>
<b>AKTIVITETSKOSTNADER</b>										
3.1 Toppidrett og prestasjonsrettet talentutvikling	4 406 697	6 885 966	2 326 368	2 016 672	1 571 354	3 441 816	15 696 200	4 399 867	1 189 191	813 967
3.2 Barne-, ungdoms- og breddeidrett	2 465 211	6 285 539	1 786 825	520 207	711 571	2 951 554	5 246 819	3 519 243	1 876 187	653 086
3.3 Organisasjons- og kompetanseutvikling	368 000	1 140 326	778 421	170 648	1 156 934	135 008	951 944	1 942 123	1 631 053	505 169
3.4 Arrangementer og aktivitetsadministrasjon	1 133 208	658 347	807 098	227 011	1 170 525	173 858	4 938 853	2 603 881	3 614 273	186 338
3.5 Markedskostnader	1 412 105	1 685 834	13 935	0	28 885	97 663	6 024 349	449 978	1 536 049	93 169
3.6 Rammevilkår og samfunnskontakt	0	91 316	258 674	114 290	354 654	182 329	1 707 208	451 429	3 167 857	176 790
3.7 Administrasjon og ledelse	2 537 014	1 051 269	1 601 485	630 782	1 744 779	1 061 785	8 812 466	2 205 985	2 721 659	661 689
<b>Sum aktivitetskostnader</b>	<b>12 322 235</b>	<b>17 798 597</b>	<b>7 572 806</b>	<b>3 679 610</b>	<b>6 738 702</b>	<b>8 044 013</b>	<b>43 377 839</b>	<b>15 572 506</b>	<b>15 736 269</b>	<b>3 090 208</b>
<b>BALANSE</b>										
4.1 Sum eiendeler	2 353 494	10 384 582	5 549 716	3 207 371	8 945 432	7 222 493	8 871 595	12 135 015	12 262 887	5 900 499
4.2 Sum gjeld	1 008 917	5 689 586	503 656	336 776	1 390 979	1 761 278	14 686 734	2 207 848	5 441 565	573 203
4.3 Egenkapital uten restriksjoner pr. 31.12	1 344 577	4 694 996	5 046 060	2 870 595	7 554 453	4 350 001	-5 843 496	9 267 167	6 821 322	5 327 296
4.4 Egenkapital med restriksjoner pr. 31.12	0	0	0	0	0	1 111 214	28 357	660 000	0	0
<b>Sum gjeld og egenkapital</b>	<b>2 353 494</b>	<b>10 384 582</b>	<b>5 549 716</b>	<b>3 207 371</b>	<b>8 945 432</b>	<b>7 222 493</b>	<b>8 871 595</b>	<b>12 135 015</b>	<b>12 262 887</b>	<b>5 900 499</b>
4.7 Egenkapitalprosent (uten restriksjoner)	57,13%	45,21%	0,00%	89,50%	84,45%	60,23%	-65,87%	76,37%	55,63%	90,29%
4.9 Likviditet	2,23	5,05	11,02	9,52	6,43	3,95	1,04	5,5	2,253	20,35
<b>Ansatteressurser</b>										
5.1 Ansatte sentralt	8	8	3	1	4	4	17	6	6	3
5.2 Ansatte regionalt										
<b>Sum ansatte</b>	<b>8</b>	<b>8</b>	<b>3</b>	<b>1</b>	<b>4</b>	<b>4</b>	<b>17</b>	<b>6</b>	<b>6</b>	<b>3</b>
5.3 Årsverk sentralt	8,0	7,2	3,0	1,0	3,4	4,0	16,7	6,0	6,0	2,2
5.4 Årsverk regionalt										
<b>Sum årsverk</b>	<b>8,0</b>	<b>7,2</b>	<b>3,0</b>	<b>1,0</b>	<b>3,4</b>	<b>4,0</b>	<b>16,7</b>	<b>6,0</b>	<b>6,0</b>	<b>2,2</b>

	Norges Flidretts- forbund	Norges Fotballforbund	Norges Friidretts- forbund	Norges Functional Fitnessforbund	Norges Golfforbund	Norges Gymnastikk- og Turnforbund	Norges Hundekjører- forbund	Norges Håndball- forbund	Norges Ishockey- forbund	Norges Judoforbund
<b>INNETEKTER</b>										
1.1 Overføring fra KUD/NIF	8 441 887	64 139 209	23 687 865	2 249 737	15 764 065	21 370 454	4 852 408	38 418 164	16 775 045	5 251 228
1.2 Andre offentlige tilskudd og prosjektmidler	619 558	17 130 397	1 562 876	1 003 761	3 254 655	8 492 710	112 336	6 832 286	13 598 966	1 187 323
1.3 Markedsinntekter	268 354	650 601 717	37 519 206	108 400	5 237 435	1 796 971	72 939	86 804 689	25 863 257	96 879
1.4 Lisenser, kurs- og medlemsinntekter	14 954 988	100 834 508	7 851 097	950 712	45 807 967	23 669 128	585 154	73 395 881	7 647 877	2 374 792
1.5 Spill og lotterier	0	0	72 273	0	0	0	0	0	0	13 885
1.6 Andre inntekter	42 538	181 236 436	2 179 660	0	8 061 706	18 175	91 916	3 734 855	4 477 290	260 595
<b>Sum driftsinntekter</b>	<b>10 867 835</b>	<b>1 013 942 267</b>	<b>72 872 977</b>	<b>4 312 610</b>	<b>78 125 828</b>	<b>55 347 438</b>	<b>5 714 753</b>	<b>209 185 875</b>	<b>68 362 455</b>	<b>9 184 702</b>
1.9 Finansinntekter	82 435	24 526 692	743 995	0	383 081	273 515	21 153	1 274 532	204 257	0
<b>Sum inntekter</b>	<b>10 950 270</b>	<b>1 038 468 959</b>	<b>73 616 972</b>	<b>4 312 610</b>	<b>78 508 909</b>	<b>55 620 953</b>	<b>5 735 906</b>	<b>210 460 407</b>	<b>68 566 712</b>	<b>9 184 702</b>
<b>KOSTNADER</b>										
2.1 Varekostnad	335 919	14 163 555	6 718 613	468 936	3 140 202	398 636	36 309	901 357	401 982	11 130
2.2 Lønn	5 304 911	200 075 484	18 911 814	948 929	33 777 960	26 249 450	2 125 825	78 999 501	22 291 268	3 096 899
2.3 Direkte tilskudd underliggende ledd	1 089 428	143 377 979	3 837 196	0	2 181 968	363 371	519 018	21 964 475	9 531 117	753 780
2.4 Andre driftskostnader	3 676 333	715 010 088	46 407 669	2 510 626	39 420 193	30 589 377	2 205 631	117 744 054	46 164 582	5 507 506
<b>Sum driftskostnader</b>	<b>10 406 591</b>	<b>1 072 627 106</b>	<b>75 875 292</b>	<b>3 928 491</b>	<b>78 520 323</b>	<b>57 600 834</b>	<b>4 886 783</b>	<b>219 609 387</b>	<b>78 388 949</b>	<b>9 369 315</b>
2.9 Finanskostnader	14 846	4 812 930	43 940	1 278	76 903	37 663	5 746	87 214	69 062	9 547
<b>Sum kostnader</b>	<b>10 421 437</b>	<b>1 077 440 036</b>	<b>75 919 232</b>	<b>3 929 769</b>	<b>78 597 226</b>	<b>57 638 497</b>	<b>4 892 529</b>	<b>219 696 601</b>	<b>78 458 011</b>	<b>9 378 862</b>
<b>RESULTAT</b>	<b>528 833</b>	<b>-38 971 077</b>	<b>-2 302 260</b>	<b>382 841</b>	<b>-88 317</b>	<b>-2 017 544</b>	<b>843 377</b>	<b>-9 236 194</b>	<b>-9 891 299</b>	<b>-194 160</b>
<b>AKTIVITETSKOSTNADER</b>										
3.1 Toppidrett og prestasjonsrettet talentutvikling	687 477	497 470 619	29 761 865	265 000	14 467 932	20 573 668	920 078	52 674 941	30 613 147	2 921 104
3.2 Barne-, ungdoms- og breddeidrett	2 609 874	270 596 950	6 794 047	495 000	13 855 095	10 839 847	2 037 590	41 403 788	6 314 626	2 190 713
3.3 Organisasjons- og kompetanseutvikling	1 913 488	26 350 338	4 627 487	165 000	18 660 560	7 111 998	727 706	19 575 546	2 451 062	1 886 072
3.4 Arrangementer og aktivitetsadministrasjon	1 924 074	57 734 655	4 713 925	1 895 942	5 518 871	3 453 778	355 455	23 485 175	24 081 735	760 342
3.5 Markedskostnader	592 896	132 259 419	15 887 324	70 000	3 327 226	1 262 267	58 355	40 543 091	8 052 078	149 800
3.6 Rammevilkår og samfunnskontakt	470 052	13 108 006	3 283 952	100 000	13 220 553	4 641 339	46 889	12 479 806	14 944 451	414 896
3.7 Administrasjon og ledelse	2 223 576	79 920 049	10 850 632	938 827	9 546 989	9 755 600	746 456	29 534 254	5 450 912	10 555 935
<b>Sum aktivitetskostnader</b>	<b>10 421 437</b>	<b>1 077 440 036</b>	<b>75 919 232</b>	<b>3 929 769</b>	<b>78 597 226</b>	<b>57 638 497</b>	<b>4 892 529</b>	<b>219 696 601</b>	<b>78 458 011</b>	<b>9 378 862</b>
<b>BALANSE</b>										
4.1 Sum eiendeler	9 049 616	512 848 338	30 268 696	1 549 608	38 859 797	22 274 181	6 390 522	189 623 872	29 865 801	6 158 150
4.2 Sum gjeld	3 387 079	381 785 041	12 043 751	284 871	10 300 621	14 221 107	1 071 492	94 275 900	25 041 683	2 128 617
4.3 Egenkapital uten restriksjoner pr. 31.12	4 812 652	91 098 539	18 224 945	1 264 737	22 321 188	7 492 835	5 219 440	60 205 975	4 824 118	3 122 208
4.4 Egenkapital med restriksjoner pr. 31.12	849 885	39 964 758	0	0	6 237 988	560 239	99 590	35 141 937	0	907 325
<b>Sum gjeld og egenkapital</b>	<b>9 049 616</b>	<b>512 848 338</b>	<b>30 268 696</b>	<b>1 549 608</b>	<b>38 859 797</b>	<b>22 274 181</b>	<b>6 390 522</b>	<b>189 623 872</b>	<b>29 865 801</b>	<b>6 158 150</b>
4.7 Egenkapitalprosent (uten restriksjoner)	53,18%	17,80%	60,21%	81,62%	57,44%	33,64%	81,67%	31,75%	16,15%	50,70%
4.9 Likviditet	2,67	1,05	0	1264738	3,69	1,57	8,63	2	1,19	2,89
<b>Ansatteressurser</b>										
5.1 Ansatte sentralt	7	151	21	1	36	33	3	76	19	5
5.2 Ansatte regionalt		140	14					80		
<b>Sum ansatte</b>	<b>7</b>	<b>291</b>	<b>35</b>	<b>1</b>	<b>36</b>	<b>33</b>	<b>3</b>	<b>156</b>	<b>19</b>	<b>5</b>
5.3 Årsverk sentralt	5,2	144,2	16,0	1,0	34,0	30,0	2,5	61,0	18,9	3,8
5.4 Årsverk regionalt		143,0	11,0					79,0		
<b>Sum årsverk</b>	<b>5,2</b>	<b>287,2</b>	<b>27,0</b>	<b>1,0</b>	<b>34,0</b>	<b>30,0</b>	<b>2,5</b>	<b>140,0</b>	<b>18,9</b>	<b>3,8</b>

	Norges Kampsportforbund	Norges Kickboxing Forbund	Norges Klatreforbund	Norges Luftsportforbund	Norges Motorsportforbund	Norges Orienteringsforbund	Norges Padleforbund	Norges Roforbund	Norges Rugbyforbund	Norges Rytterforbund
<b>INNETEKTER</b>										
1.1 Overføring fra KUD/NIF	19 987 172	5 056 476	9 031 265	8 754 484	13 335 247	10 554 528	8 247 001	9 263 841	4 351 818	14 604 472
1.2 Andre offentlige tilskudd og prosjektmidler	135 097	1 714 042	1 755 519	1 831 116	71 069	5 821 614	4 449 728	0	306 884	640 000
1.3 Markedsinntekter	0	43 175	423 222	6 815 726	95 000	4 685 919	84 230	2 270 299	0	3 790 896
1.4 Lisenser, kurs- og medlemsinntekter	5 911 141	817 318	3 915 180	21 253 217	16 170 884	6 956 794	10 954 442	2 611 288	482 283	15 501 544
1.5 Spill og lotterier	0	0	0	0	0	251 534	0	11 661	29 217	0
1.6 Andre inntekter	360 918	51 637	790 993	314 007	797 620	12 649	1 825 767	43 351	3 394 370	486 133
<b>Sum Driftsinntekter</b>	<b>26 394 328</b>	<b>7 682 648</b>	<b>15 916 179</b>	<b>38 968 550</b>	<b>30 469 820</b>	<b>28 283 038</b>	<b>15 702 168</b>	<b>14 200 440</b>	<b>8 564 572</b>	<b>35 023 045</b>
1.9 Finansinntekter	192 469	7 629	90 390	205 682	102 488	73 559	84 118	25 364	63 952	126 408
<b>Sum inntekter</b>	<b>26 586 797</b>	<b>7 690 277</b>	<b>16 006 569</b>	<b>39 174 232</b>	<b>30 572 308</b>	<b>28 356 597</b>	<b>15 786 286</b>	<b>14 225 804</b>	<b>8 628 524</b>	<b>35 149 453</b>
<b>KOSTNADER</b>										
2.1 Varekostnad	0	0	0	901 619	0	3 212 383	1 646	1 228 372	0	1 313 693
2.2 Lønn	11 060 548	1 966 995	6 484 323	14 493 245	7 911 094	11 460 859	6 385 010	6 947 540	1 202 880	11 755 553
2.3 Direkte tilskudd underliggende ledd	2 441 339	187 780	1 061 191	971 340	60 000	1 876 266	355 521	0	39 930	3 504 249
2.4 Andre driftskostnader	17 141 604	5 174 052	9 222 431	23 299 922	23 394 487	13 406 626	9 601 563	6 454 638	7 579 277	17 966 670
<b>Sum driftskostnader</b>	<b>30 643 491</b>	<b>7 328 827</b>	<b>16 767 945</b>	<b>39 666 126</b>	<b>31 365 581</b>	<b>29 956 134</b>	<b>16 343 740</b>	<b>14 630 550</b>	<b>8 822 087</b>	<b>34 540 165</b>
2.9 Finanskostnader	28 514	7 186	10 962	21 458	17 099	62 473	10 474	22 020	63 171	53 529
<b>Sum kostnader</b>	<b>30 672 005</b>	<b>7 336 013</b>	<b>16 778 907</b>	<b>39 687 584</b>	<b>31 382 680</b>	<b>30 018 607</b>	<b>16 354 214</b>	<b>14 652 570</b>	<b>8 885 258</b>	<b>34 593 694</b>
<b>RESULTAT</b>	<b>-4 085 208</b>	<b>354 264</b>	<b>-772 338</b>	<b>-513 352</b>	<b>-810 372</b>	<b>-1 662 010</b>	<b>-567 928</b>	<b>-426 766</b>	<b>-256 734</b>	<b>555 759</b>
<b>AKTIVITETSKOSTNADER</b>										
3.1 Toppidrett og prestasjonsrettet talentutvikling	9 087 503	2 328 878	3 525 591	3 146 275	6 595 601	10 642 256	2 348 780	10 888 451	867 179	7 502 908
3.2 Barne-, ungdoms- og breddeidrett	4 786 506	2 021 477	3 187 831	393 085	2 560 255	8 671 822	2 875 488	2 717 775	1 844 533	1 630 256
3.3 Organisasjons- og kompetanseutvikling	4 168 804	665 414	4 097 322	3 524 553	2 246 472	1 301 461	3 325 409	64 110	618 083	2 231 728
3.4 Arrangementer og aktivitetsadministrasjon	2 517 406	505 244	355 984	14 709 530	9 640 019	1 972 907	552 358	413 876	3 960 103	11 755 578
3.5 Markedskostnader	414 727	59 329	1 048 686	0	2 251 431	3 338 826	352 323	385 697	0	1 083 981
3.6 Rammetilskudd og samfunnskontakt	411 618	52 001	1 069 526	8 367 033	2 214 230	540 035	4 015 568	298 947	0	4 048 156
3.7 Administrasjon og ledelse	9 285 441	1 703 670	3 493 967	9 547 108	5 874 672	3 551 300	2 884 288	2 329 714	1 595 360	6 341 087
<b>Sum aktivitetskostnader</b>	<b>30 672 005</b>	<b>7 336 013</b>	<b>16 778 907</b>	<b>39 687 584</b>	<b>31 382 680</b>	<b>30 018 607</b>	<b>16 354 214</b>	<b>14 652 570</b>	<b>8 885 258</b>	<b>34 593 694</b>
<b>BALANSE</b>										
4.1 Sum eiendeler	13 593 444	3 089 756	9 019 279	46 151 138	24 158 131	14 618 397	7 565 586	4 590 680	3 106 365	10 158 739
4.2 Sum gjeld	5 713 600	678 932	3 541 751	13 842 481	4 779 482	6 402 505	1 477 735	2 711 761	2 013 706	7 147 810
4.3 Egenkapital uten restriksjoner pr. 31.12	7 879 844	2 410 824	5 477 528	28 394 133	19 378 649	8 215 892	6 087 851	911 384	1 092 659	3 010 929
4.4 Egenkapital med restriksjoner pr. 31.12	0	0	0	3 914 524	0	0	0	967 535	0	0
<b>Sum gjeld og egenkapital</b>	<b>13 593 444</b>	<b>3 089 756</b>	<b>9 019 279</b>	<b>46 151 138</b>	<b>24 158 131</b>	<b>14 618 397</b>	<b>7 565 586</b>	<b>4 590 680</b>	<b>3 106 365</b>	<b>10 158 739</b>
4.7 Egenkapitalprosent (uten restriksjoner)	57,97%	78,03%	60,73%	61,52%	80,22%	56,20%	0,00%	21,08%	35,17%	29,64%
4.9 Likviditet	2,38	4,55	2,55	3,33	2,71	2,28	5,03	1,471	1,54	1,42
<b>Ansatteressurser</b>										
5.1 Ansatte sentralt	16	1	9	13	10	16	6	10	2	18
5.2 Ansatte regionalt						7				
<b>Sum ansatte</b>	<b>16</b>	<b>1</b>	<b>9</b>	<b>13</b>	<b>10</b>	<b>23</b>	<b>6</b>	<b>10</b>	<b>2</b>	<b>18</b>
5.3 Årsverk sentralt	14,2	1,0	8,4	13,0	10,0	13,9	6,0	8,3	1,0	15,0
5.4 Årsverk regionalt						1,9				
<b>Sum årsverk</b>	<b>14,2</b>	<b>1,0</b>	<b>8,4</b>	<b>13,0</b>	<b>10,0</b>	<b>15,8</b>	<b>6,0</b>	<b>8,3</b>	<b>1,0</b>	<b>15,0</b>

	Norges Seilforbund	Norges Skiforbund	Norges Skiskytterforbund	Norges Skytterforbund	Norges Skøyteforbund	Norges Softball og Baseball Forbund	Norges Squashforbund	Norges Studentidrettsforbund	Norges Styrkeløftforbund	Norges Svømmeforbund
<b>INNETEKTER</b>										
1.1 Overføring fra KUD/NIF	11 036 081	49 884 257	10 066 116	14 724 267	9 804 435	1 652 160	3 120 807	9 081 833	4 044 559	22 671 750
1.2 Andre offentlige tilskudd og prosjektmidler	3 654 147	33 247 743	546 630	1 122 397	890 405	60 011	274 116	1 194 318	278 116	12 458 202
1.3 Markedsinntekter	3 001 933	295 799 000	56 489 382	16 669	4 598 334	0	5 089	391 376	0	5 008 444
1.4 Lisenser, kurs- og medlemsinntekter	6 448 279	12 517 000	874 279	12 446 670	1524 360	173 967	119 916	3 185 831	2 115 678	6 428 903
1.5 Spill og lotterier	0	96 000	0	0	85 710	100 925	0	0	5 466	0
1.6 Andre inntekter	1 353 462	21 799 000	22 692 829	517 695	14 443 628	133 947	214 318	881 919	126 452	835 988
<b>Sum Driftsinntekter</b>	<b>25 493 902</b>	<b>413 343 000</b>	<b>90 669 236</b>	<b>28 827 698</b>	<b>31 346 872</b>	<b>2 121 010</b>	<b>3 734 246</b>	<b>14 735 277</b>	<b>6 570 271</b>	<b>47 403 287</b>
1.9 Finansinntekter	85 113	4 808 000	598 807	73 008	134 202	12 385	15 814	59 318	22 209	93 359
<b>Sum inntekter</b>	<b>25 579 015</b>	<b>418 151 000</b>	<b>91 268 043</b>	<b>28 900 706</b>	<b>31 481 074</b>	<b>2 133 395</b>	<b>3 750 060</b>	<b>14 794 595</b>	<b>6 592 480</b>	<b>47 496 646</b>
<b>KOSTNADER</b>										
2.1 Varekostnad	96 299	343 000	183 993	2 936	0	0	0	0	0	1 204 116
2.2 Lønn	9 003 220	148 725 000	35 890 869	14 311 883	7 212 237	1 289 492	1 621 148	4 196 873	1 831 872	19 265 842
2.3 Direkte tilskudd underliggende ledd	891 675	96 844 000	4 918 445	1 246 125	1 064 200	176 886	117 500	1 658 794	69 100	2 886 940
2.4 Andre driftskostnader	15 414 567	165 244 000	49 572 096	16 041 212	21 529 148	1 016 769	1 525 337	7 985 434	4 638 612	24 273 776
<b>Sum driftskostnader</b>	<b>25 405 761</b>	<b>411 156 000</b>	<b>90 565 403</b>	<b>31 602 156</b>	<b>29 805 585</b>	<b>2 483 147</b>	<b>3 263 985</b>	<b>13 841 101</b>	<b>6 539 584</b>	<b>47 630 674</b>
2.9 Finanskostnader	60 866	5 514 000	612 897	27 302	26 060	2 670	9 148	3 921	14 701	48 645
<b>Sum kostnader</b>	<b>25 466 627</b>	<b>416 670 000</b>	<b>91 178 300</b>	<b>31 629 458</b>	<b>29 831 645</b>	<b>2 485 817</b>	<b>3 273 133</b>	<b>13 845 022</b>	<b>6 554 285</b>	<b>47 679 319</b>
<b>RESULTAT</b>	<b>112 388</b>	<b>1 481 000</b>	<b>89 743</b>	<b>-2 728 752</b>	<b>1 649 429</b>	<b>-352 422</b>	<b>476 927</b>	<b>949 573</b>	<b>38 195</b>	<b>-182 673</b>
<b>AKTIVITETSKOSTNADER</b>										
3.1 Toppidrett og prestasjonsrettet talentutvikling	10 488 886	173 100 000	43 425 861	17 173 165	10 036 811	279 653	600 137	832 316	2 675 078	14 131 470
3.2 Barne-, ungdoms- og breddeidrett	9 332 617	75 340 000	3 571 279	2 212 553	3 064 640	125 369	535 340	7 109 398	1 187 906	11 465 420
3.3 Organisasjons- og kompetanseutvikling	1 049 195	26 273 000	3 119 812	3 190 583	506 886	798 413	475 243	2 227 031	769 243	10 686 825
3.4 Arrangementer og aktivitetsadministrasjon	670 167	96 844 000	18 479 351	1 350 735	9 611 867	562 799	323 243	700 000	182 292	2 703 889
3.5 Markedskostnader	1 117 857	20 646 000	12 579 944	371 037	503 364	0	181 481	195 069	539 103	199 356
3.6 Rammevilkår og samfunnskontakt	220 019	2 345 000	490 789	2 920 976	235 359	65 687	314 989	799 790	0	2 126 538
3.7 Administrasjon og ledelse	2 587 886	22 122 000	9 511 264	4 410 409	5 872 718	653 896	842 700	1 981 418	1 200 663	6 365 821
<b>Sum aktivitetskostnader</b>	<b>25 466 627</b>	<b>416 670 000</b>	<b>91 178 300</b>	<b>31 629 458</b>	<b>29 831 645</b>	<b>2 485 817</b>	<b>3 273 133</b>	<b>13 845 022</b>	<b>6 554 285</b>	<b>47 679 319</b>
<b>BALANSE</b>										
4.1 Sum eiendeler	8 149 572	179 169 000	47 488 325	13 212 565	14 667 468	3 093 128	2 086 242	9 519 445	6 514 773	37 613 767
4.2 Sum gjeld	3 681 085	115 874 000	24 656 530	4 707 546	4 833 502	317 601	300 677	2 736 523	375 588	8 033 946
4.3 Egenkapital uten restriksjoner pr. 31.12	2 612 618	58 664 000	15 831 795	7 786 445	9 172 340	2 745 527	1 785 565	6 762 922	5 541 381	29 579 821
4.4 Egenkapital med restriksjoner pr. 31.12	1 855 869	4 631 000	7 000 000	718 574	661 626	30 000	0	20 000	597 804	0
<b>Sum gjeld og egenkapital</b>	<b>8 149 572</b>	<b>179 169 000</b>	<b>47 488 325</b>	<b>13 212 565</b>	<b>14 667 468</b>	<b>3 093 128</b>	<b>2 086 242</b>	<b>9 519 445</b>	<b>6 514 773</b>	<b>37 613 767</b>
4.7 Egenkapitalprosent (uten restriksjoner)	32,10%	32,74%	33,34%	58,00%	63,00%	88,76%	85,59%	71,04%	86,06%	78,64%
4.9 Likviditet	1,7	1,46	1,75	1,84	3,03	9,74	6,86	3,48	17,35	4,67
<b>Ånsatteressurser</b>										
5.1 Ånsatte sentralt	9	118	30	17	9	2	2	7	4	17
5.2 Ånsatte regionalt		24								
<b>Sum ansatte</b>	<b>9</b>	<b>142</b>	<b>30</b>	<b>17</b>	<b>9</b>	<b>2</b>	<b>2</b>	<b>7</b>	<b>4</b>	<b>17</b>
5.3 Årsverk sentralt	9,0	111,0	28,5	16,3	7,3	1,5	2,0	6,0	2,6	16,1
5.4 Årsverk regionalt		24,0								
<b>Sum årsverk</b>	<b>9,0</b>	<b>135,0</b>	<b>28,5</b>	<b>16,3</b>	<b>7,3</b>	<b>1,5</b>	<b>2,0</b>	<b>6,0</b>	<b>2,6</b>	<b>16,1</b>

	Norges Tennisforbund	Norges Triatlonforbund	Norges Vannski- og Wakeboard Forbund	Norges Vektløfter- forbund	Norges Volleyball- forbund	Totalsum
<b>INNETEKTER</b>						
1.1 Overføring fra KUD/NIF	11 244 662	7 134 376	3 087 657	4 509 530	13 255 590	624 985 521
1.2 Andre offentlige tilskudd og prosjektmidler	0	364 119	583 499	132 928	3 269 131	166 264 393
1.3 Markedsinntekter	2 554 955	2 544 767	61 292	0	4 573 741	1 216 995 538
1.4 Lisenser, kurs- og medlemsinntekter	5 586 013	1 882 620	104 350	636 310	20 414 418	484 068 638
1.5 Spill og lotterier	33 590	0	0	0	323 615	2 903 427
1.6 Andre inntekter	1 000 000	6 478	415 761	1 053 104	2 373 536	305 335 399
<b>Sum Driftsinntekter</b>	<b>20 419 220</b>	<b>11 932 360</b>	<b>4 252 559</b>	<b>6 331 872</b>	<b>44 210 031</b>	<b>2 800 552 916</b>
1.9 Finansinntekter	82 138	47 350	2 953	2 528	7 291	36 813 102
<b>Sum inntekter</b>	<b>20 501 358</b>	<b>11 979 710</b>	<b>4 255 512</b>	<b>6 334 400</b>	<b>44 217 322</b>	<b>2 837 366 018</b>
<b>KOSTNADER</b>						
2.1 Varekostnad	8 105	0	0	0	115 690	40 548 673
2.2 Lønn	11 784 057	4 304 340	968 973	1 978 833	16 986 388	874 850 095
2.3 Direkte tilskudd underliggende ledd	1 256 131	190 000	914 367	292 500	2 468 679	328 005 490
2.4 Andre driftskostnader	19 229 847	7 047 700	2 458 222	4 155 020	24 765 808	1 667 566 076
<b>Sum driftskostnader</b>	<b>32 278 140</b>	<b>11 542 040</b>	<b>4 341 562</b>	<b>6 426 353</b>	<b>44 336 565</b>	<b>2 910 970 335</b>
2.9 Finanskostnader	19 773	13 017	8 657	664	24 196	12 980 218
<b>Sum kostnader</b>	<b>32 297 913</b>	<b>11 555 057</b>	<b>4 350 219</b>	<b>6 427 017</b>	<b>44 360 761</b>	<b>2 923 950 552</b>
<b>RESULTAT</b>	<b>-11 796 555</b>	<b>424 653</b>	<b>-94 707</b>	<b>-92 617</b>	<b>-143 439</b>	<b>-86 584 535</b>
<b>AKTIVITETSKOSTNADER</b>						
3.1 Toppidrett og prestasjonsrettet talentutvikling	8 089 390	5 257 227	800 314	3 585 136	18 120 634	1 091 319 031
3.2 Barne-, ungdoms- og breddeidrett	4 742 095	14 702 214	16 175 579	7 713 556	7 318 654	580 585 022
3.3 Organisasjons- og kompetanseutvikling	1 929 092	463 506	255 069	739 278	3 932 549	187 648 615
3.4 Arrangementer og aktivitetsadministrasjon	10 498 597	1 037 579	384 034	239 492	4 404 552	385 105 970
3.5 Markedskostnader	1 342 550	1 527 731	34 200	0	1 789 697	267 610 922
3.6 Rammevilkår og samfunnskontakt	1 989 022	147 026	355 517	50 000	2 833 908	96 493 768
3.7 Administrasjon og ledelse	3 707 167	1 651 774	903 506	981 755	5 960 767	315 187 224
<b>Sum aktivitetskostnader</b>	<b>32 297 913</b>	<b>11 555 057</b>	<b>4 350 219</b>	<b>6 427 017</b>	<b>44 360 761</b>	<b>2 923 950 552</b>
<b>BALANSE</b>						
4.1 Sum eiendeler	10 120 636	5 457 546	1 223 664	2 157 685	21 453 692	1 533 041 369
4.2 Sum gjeld	6 039 939	3 733 184	180 718	536 199	12 205 583	854 128 185
4.3 Egenkapital uten restriksjoner pr. 31.12	4 080 697	1 636 408	1 042 946	1 409 392	9 248 109	566 671 360
4.4 Egenkapital med restriksjoner pr. 31.12	0	87 954	0	212 094	0	112 241 824
<b>Sum gjeld og egenkapital</b>	<b>10 120 636</b>	<b>5 457 546</b>	<b>1 223 664</b>	<b>2 157 685</b>	<b>21 453 692</b>	<b>1 533 041 369</b>
4.7 Egenkapitalprosent (uten restriksjoner)	40,32%	29,98%	85,23%	65,32%	43,11%	36,96%
4.9 Likviditet	1,68	1,45	6,77	3,98	1,76	
<b>Ansatteressurser</b>						
5.1 Ansatte sentralt	16	4	1	4	18	841
5.2 Ansatte regionalt						352
<b>Sum ansatte</b>	<b>16</b>	<b>4</b>	<b>1</b>	<b>4</b>	<b>18</b>	<b>1 193</b>
5.3 Årsverk sentralt	15,8	4,0	0,9	2,6	18,0	772,8
5.4 Årsverk regionalt						339,4
<b>Sum årsverk</b>	<b>15,8</b>	<b>4,0</b>	<b>0,9</b>	<b>2,6</b>	<b>18,0</b>	<b>1 112,2</b>

## 9.4 Idrettskretsenes medlemstall

2016	Krets	Antall idrettslag	Kvinner					Menn					Summert		
			0-5	6-12	13-19	20-25	26+	0-5	6-12	13-19	20-25	26+	Sum K	Sum M	Totalt
IK01	Østfold idrettskrets	427	1 446	9 582	6 308	1 911	13 413	32 660	1 311	11 906	8 938	3 631	29 920	55 706	88 366
IK02	Akershus idrettskrets	673	5 388	32 666	19 090	5 402	36 196	98 742	5 339	38 857	25 409	9 263	67 152	146 020	244 762
IK03	Oslo idrettskrets	655	5 272	28 091	15 661	8 766	48 700	106 490	5 969	35 815	22 761	12 006	83 769	160 320	266 810
IK04	Hedmark idrettskrets	380	1 616	10 082	6 374	2 231	11 811	32 114	1 537	11 220	7 750	3 935	22 187	46 629	78 743
IK05	Oppland idrettskrets	417	1 370	8 815	5 896	2 215	14 282	32 578	1 230	9 695	7 469	3 716	22 180	44 290	76 868
IK06	Buskerud idrettskrets	386	1 559	11 139	7 396	2 399	16 333	38 826	1 631	13 163	10 096	4 485	31 045	60 420	99 246
IK07	Vestfold idrettskrets	312	1 285	7 600	5 125	1 466	12 428	27 904	1 255	9 899	8 007	3 261	27 166	49 588	77 492
IK08	Telemark idrettskrets	306	1 135	6 818	5 317	1 741	10 729	25 740	864	7 118	6 163	2 755	18 948	35 848	61 588
IK09	Aust-Agder idrettskrets	183	691	4 655	3 260	977	7 435	17 018	733	5 356	4 171	1 682	11 747	23 689	40 707
IK10	Vest-Agder idrettskrets	285	1 195	7 534	5 663	2 005	8 321	24 718	984	8 319	6 263	2 782	15 642	33 990	58 708
IK11	Rogaland idrettskrets	568	4 177	22 293	11 717	3 341	20 576	62 104	3 632	24 394	14 933	6 093	40 387	89 439	151 543
IK12	Hordaland idrettskrets	828	3 661	26 078	14 659	6 803	23 015	74 216	3 320	27 964	18 287	10 547	44 476	104 594	178 810
IK14	Sogn og Fjordane idrettskrins	190	836	4 550	3 841	1 414	8 728	19 369	906	5 057	4 547	2 299	12 079	24 888	44 257
IK15	Møre og Romsdal idrettskrets	504	1 645	10 472	7 542	2 750	15 774	38 183	1 426	11 323	8 847	4 232	26 311	52 139	90 322
IK16	Sør-Trøndelag idrettskrets	556	2 210	15 436	10 466	9 704	23 310	61 126	2 056	17 043	13 469	11 848	37 326	81 742	142 868
IK17	Nord-Trøndelag idrettskrets	305	899	6 420	5 320	2 370	11 484	26 493	866	6 802	6 290	3 319	16 449	33 726	60 219
IK18	Nordland idrettskrets	573	1 693	8 829	6 323	1 972	12 080	30 897	1 612	9 975	7 576	3 379	19 197	41 739	72 636
IK19	Troms idrettskrets	399	1 357	6 869	4 622	2 137	9 672	24 657	1 181	7 778	5 537	3 231	14 428	32 155	56 812
IK20	Finnmark idrettskrets	199	698	3 626	2 485	1 055	5 399	13 263	579	3 403	2 769	1 527	8 721	16 999	30 262
<b>SUM</b>		<b>8 146</b>	<b>38 133</b>	<b>231 555</b>	<b>147 065</b>	<b>60 659</b>	<b>309 686</b>	<b>787 098</b>	<b>36 431</b>	<b>265 087</b>	<b>189 282</b>	<b>93 991</b>	<b>549 130</b>	<b>1 133 921</b>	<b>1 921 019</b>



2017	Krets	Antall idrettslag	Kvinner					Menn					Summert		
			0-5	6-12	13-19	20-25	26+	0-5	6-12	13-19	20-25	26+	Sum K	Sum M	Totalt
IK01	Østfold Idrettskrets	431	1 342	9 690	6 094	1 772	12 844	1 244	11 480	8 397	3 494	28 964	31 742	53 579	85 321
IK02	Akershus Idrettskrets	678	5 245	32 957	19 052	4 729	35 747	5 153	38 502	26 031	8 733	67 615	97 730	146 034	243 764
IK03	Oslo Idrettskrets	646	4 896	29 000	16 031	8 151	48 407	5 470	37 226	22 946	11 366	83 650	106 485	160 658	267 143
IK04	Hedmark Idrettskrets	372	1 434	9 408	5 895	1 791	11 722	1 447	10 854	7 553	3 349	21 073	30 250	44 276	74 526
IK05	Oppland Idrettskrets	399	1 479	8 763	6 262	2 100	14 234	1 195	9 889	7 407	3 794	22 191	32 838	44 476	77 314
IK06	Buskerud Idrettskrets	381	1 709	11 506	7 720	2 348	16 252	1 734	13 345	10 082	4 184	31 049	39 535	60 394	99 929
IK07	Vestfold idrettskrets	311	1 150	7 439	5 180	1 552	12 866	1 167	10 094	7 737	3 200	27 396	28 187	49 594	77 781
IK08	Telemark Idrettskrets	304	1 090	7 069	5 438	1 659	10 792	894	7 954	6 331	2 900	19 288	26 048	37 367	63 415
IK09	Aust- Agder Idrettskrets	184	701	5 002	3 217	935	8 208	657	5 563	4 100	1 842	12 853	18 063	25 015	43 078
IK10	Vest-Agder Idrettskrets	288	1 031	8 346	5 155	1 851	8 423	962	8 576	6 368	2 955	16 313	24 806	35 174	59 980
IK11	Rogaland Idrettskrets	563	4 122	23 402	12 081	2 839	20 761	3 672	25 362	14 986	5 694	40 118	63 205	89 832	153 037
IK12	Hordaland idrettskrets	838	3 342	25 416	15 261	6 943	23 303	2 902	27 107	19 023	10 522	44 718	74 265	104 272	178 537
IK14	Sogn og Fjordane Idrettskrins	192	804	4 545	3 873	1 532	8 840	832	5 137	4 622	2 510	12 718	19 594	25 819	45 413
IK15	Møre og Romsdal idrettskrets	507	1 338	11 317	7 867	2 595	16 571	1 303	11 937	9 186	4 088	26 931	39 688	53 445	93 133
IK16	Sør-Trøndelag Idrettskrets	302	2 093	15 684	10 041	10 474	22 421	1 952	17 545	12 840	12 305	37 179	60 713	81 821	142 534
IK17	Nord-Trøndelag Idrettskrets	569	877	6 438	5 220	2 005	11 190	828	6 673	6 182	2 932	16 389	25 730	33 004	58 734
IK18	Nordland Idrettskrets	386	1 467	8 906	6 177	1 765	11 997	1 435	10 001	7 297	2 985	18 569	30 312	40 287	70 599
IK19	Troms Idrettskrets	200	1 289	7 470	4 702	2 520	10 511	1 102	8 425	5 889	3 494	15 163	26 492	34 073	60 565
IK20	Finmark Idrettskrets	530	639	3 897	2 506	870	5 945	535	3 739	2 607	1 365	9 395	13 857	17 641	31 498
<b>SUM</b>		<b>8 081</b>	<b>36 048</b>	<b>236 255</b>	<b>147 772</b>	<b>58 431</b>	<b>311 034</b>	<b>34 484</b>	<b>269 409</b>	<b>189 584</b>	<b>91 712</b>	<b>551 572</b>	<b>789 540</b>	<b>1 136 761</b>	<b>1 926 301</b>

2018	Krets	Antall idrettslag	Kvinner					Menn					Totalt		
			0-5	6-12	13-19	20-25	26+	Sum	0-5	6-12	13-19	20-25		26+	Sum
IK01	Østfold Idrettskrets	433	1 369	9 623	6 283	1 807	12 800	31 882	1 239	11 603	8 630	3 251	29 085	53 808	85 690
IK02	Akershus Idrettskrets	667	5 218	32 858	18 265	5 107	36 155	97 603	4 840	38 506	24 183	8 448	67 506	143 483	241 086
IK03	Oslo Idrettskrets	635	5 436	30 318	16 774	8 197	50 203	110 928	5 807	37 631	23 711	12 091	86 774	166 014	276 942
IK04	Hedmark Idrettskrets	374	1 381	9 700	6 434	1 905	12 696	32 116	1 282	11 104	7 905	3 493	22 473	46 257	78 373
IK05	Oppland Idrettskrets	401	1 402	8 876	6 119	2 290	14 447	33 134	1 151	9 126	7 570	3 835	22 388	44 070	77 204
IK06	Buskerud Idrettskrets	378	1 632	11 119	7 837	2 348	16 349	39 285	1 685	13 106	10 151	4 041	31 263	60 246	99 531
IK07	Vestfold idrettskrets	312	1 097	7 639	5 306	1 702	12 717	28 461	1 201	9 875	7 689	3 316	26 816	48 897	77 358
IK08	Telemark Idrettskrets	303	1 054	6 916	5 444	1 592	10 694	25 700	794	7 619	6 314	2 718	19 278	36 723	62 423
IK09	Aust-Agder Idrettskrets	184	605	4 958	3 210	1 043	7 696	17 512	534	5 620	4 447	1 845	12 894	25 340	42 852
IK10	Vest-Agder Idrettskrets	291	1 093	8 586	4 990	1 586	8 424	24 679	981	9 091	6 326	3 058	16 093	35 549	60 228
IK11	Rogaland Idrettskrets	565	3 919	23 491	11 873	2 925	19 835	62 043	3 428	24 570	14 776	5 303	39 918	87 995	150 038
IK12	Hordaland idrettskrets	836	3 233	25 894	15 064	8 027	24 199	76 417	2 985	27 094	18 197	10 802	45 228	104 306	180 723
IK14	Sogn og Fjordane Idrettskrins	192	757	4 449	3 940	1 491	8 582	19 219	740	5 031	4 579	2 342	12 360	25 052	44 271
IK15	Møre og Romsdal idrettskrets	476	1 380	10 946	7 903	2 619	16 295	39 143	1 287	11 747	9 275	4 151	26 663	53 123	92 266
IK16	Trøndelag Idrettskrets	839	2 974	22 118	15 939	11 458	35 370	87 859	2 934	24 424	19 367	13 750	54 738	115 213	203 072
IK18	Nordland Idrettskrets	549	1 482	9 277	6 742	2 018	12 815	32 334	1 437	10 041	7 518	3 409	19 212	41 617	73 951
IK19	Troms Idrettskrets	385	1 251	7 426	4 499	2 367	11 192	26 735	1 144	8 127	5 636	3 401	15 997	34 305	61 040
IK20	Finmark Idrettskrets	193	587	3 603	2 499	1 044	5 899	13 632	487	3 537	2 731	1 419	9 664	17 838	31 470
<b>SUM</b>		<b>8 013</b>	<b>35 870</b>	<b>237 797</b>	<b>149 121</b>	<b>59 526</b>	<b>316 368</b>	<b>798 682</b>	<b>33 956</b>	<b>267 852</b>	<b>189 005</b>	<b>90 673</b>	<b>558 350</b>	<b>1 139 836</b>	<b>1 938 518</b>

Medlemstall 2019	Antall IL	Kvinner						Menn						Totalt Sum
		0-5	6-12.	13-19	20-25	26-	Sum	0-5	6-12.	13-19	20-25	26-	Sum	
Agder Idrettskrets	465	1 737	13 423	8 176	2 820	16 337	42 493	1 660	14 131	10 300	4 815	28 715	59 621	<b>102 114</b>
Innlandet Idrettskrets	767	2 371	16 521	11 055	3 593	24 853	58 393	2 105	18 599	13 604	6 393	42 309	83 010	<b>141 403</b>
Møre og Romsdal idrettskrets	477	1 282	10 865	7 872	2 652	16 716	39 387	1 294	11 738	8 902	4 103	27 301	53 338	<b>92 725</b>
Nordland Idrettskrets	548	1 428	9 135	6 719	1 923	12 836	32 041	1 296	9 748	7 836	3 375	19 773	42 028	<b>74 069</b>
Oslo Idrettskrets	626	5 283	30 073	18 647	8 517	50 725	113 245	5 765	37 394	24 438	12 689	88 395	168 681	<b>281 926</b>
Rogaland Idrettskrets	569	4 406	23 137	12 159	2 967	20 091	62 760	3 953	24 119	15 010	5 392	39 932	88 406	<b>151 166</b>
Troms og Finnmark idrettskrets	578	1 980	10 928	7 038	2 990	16 439	39 375	1 717	11 240	7 986	4 597	25 435	50 975	<b>90 350</b>
Trøndelag Idrettskrets	834	3 129	21 997	16 372	10 048	37 253	88 799	2 914	24 436	19 523	13 688	56 096	116 657	<b>205 456</b>
Vestfold og Telemark idrettskrets	612	2 097	13 872	10 432	3 190	22 862	52 453	1 925	16 723	13 810	5 796	45 303	83 557	<b>136 010</b>
Vestland idrettskrets	1016	3 912	30 200	18 738	9 219	32 439	94 508	3 765	32 233	22 294	13 280	57 713	129 285	<b>223 793</b>
Viken idrettskrets	1498	7 763	53 434	33 093	8 790	66 882	169 962	7 664	62 454	43 516	16 198	131 359	261 191	<b>431 153</b>
<b>Sum</b>	<b>7990</b>	<b>35 388</b>	<b>233 585</b>	<b>150 301</b>	<b>56 709</b>	<b>317 433</b>	<b>793 416</b>	<b>34 058</b>	<b>262 815</b>	<b>187 219</b>	<b>90 326</b>	<b>562 331</b>	<b>1 136 749</b>	<b>1 930 165</b>

Medlemstall 2020	Antall IL	Kvinner						Menn						Totalt Sum
		0-5	6-12.	13-19	20-25	26+	Sum	0-5	6-12.	13-19	20-25	26+	Sum	
Agder Idrettskrets	458	1 516	11 734	7 275	2 532	14 864	37 921	1 329	13 067	11 921	3 766	26 351	53 288	91 209
Innlandet Idrettskrets	710	1 791	14 136	9 370	3 327	22 069	50 693	1 694	15 959	11 921	5 337	37 656	72 567	123 260
Møre og Romsdal idrettskrets	466	1 084	9 684	6 850	2 222	14 323	34 163	1 063	10 468	7 740	3 382	23 885	46 538	80 701
Nasjonale/regionale idrettslag	4		38	35	9	8	90		16	8	2	3	29	119
Nordland Idrettskrets	530	1 057	7 478	5 311	1 402	10 461	25 709	912	8 356	6 149	2 227	16 730	34 374	60 083
Oslo Idrettskrets	573	4 464	28 395	17 115	7 575	47 846	105 395	5 357	37 210	24 282	10 443	80 677	157 969	263 364
Rogaland Idrettskrets	571	3 792	22 017	11 084	2 629	17 831	57 353	3 531	23 698	13 517	4 746	36 832	82 324	139 677
Troms og Finnmark idrettskrets	584	1 459	9 615	6 213	2 637	15 200	35 124	1 158	9 760	6 722	3 719	23 883	45 242	80 366
Trøndelag Idrettskrets	823	2 762	20 971	14 107	11 311	30 721	79 872	2 558	23 572	17 059	13 611	48 401	105 201	185 073
Vestfold og Telemark idrettskrets	610	1 745	11 628	9 303	2 566	21 041	46 283	1 481	14 732	12 617	5 085	41 033	74 948	121 231
Vestland idrettskrets	1 012	3 161	27 442	16 841	8 800	29 161	85 405	3 192	29 554	19 782	12 501	50 462	115 491	200 896
Viken idrettskrets	1 504	6 610	49 544	30 160	8 157	62 965	157 436	6 849	59 086	41 063	15 515	126 402	248 915	406 351
<b>Sum</b>	<b>7 845</b>	<b>29 441</b>	<b>212 682</b>	<b>133 664</b>	<b>53 167</b>	<b>286 490</b>	<b>715 444</b>	<b>29 124</b>	<b>245 478</b>	<b>169 635</b>	<b>80 334</b>	<b>512 315</b>	<b>1 036 886</b>	<b>1 752 330</b>

Medlemstall 2021	Antall IL	Kvinner						Menn						Total
		0-5	6-12	13-19	20-25	26-	Total	0-5	6-12	13-19	20-25	26-	Total	
Agder Idrettskrets	451	1 454	11 321	7 015	2 594	14 371	36 755	1 330	12 736	8 780	4 523	26 717	54 086	90 841
Innlandet Idrettskrets	686	2 269	14 358	9 369	3 353	21 503	50 852	1 922	16 355	12 021	5 104	37 741	73 143	123 995
Møre og Romsdal idrettskrets	445	1 326	9 844	6 808	2 139	14 613	34 730	1 155	10 932	7 664	3 574	24 737	48 062	82 792
Nasjonale/regionale idrettslag	4	0	2	44	0	4	50	0	2	21	1	17	41	91
Nordland Idrettskrets	509	1 284	7 593	5 123	1 623	10 608	26 231	1 245	8 262	5 815	2 424	16 914	34 660	60 891
Oslo Idrettskrets	550	5 515	29 303	17 287	8 245	49 105	109 455	6 417	36 712	23 448	10 766	80 882	158 225	267 680
Rogaland Idrettskrets	559	4 242	23 150	10 779	2 698	18 318	59 187	4 218	24 848	13 800	4 896	38 638	86 400	145 587
Troms og Finnmark idrettskrets	561	1 683	9 193	5 764	2 869	14 882	34 391	1 438	9 579	6 717	3 737	23 644	45 115	79 506
Trøndelag Idrettskrets	768	2 864	20 963	13 742	10 967	31 524	80 060	2 954	23 947	16 966	13 955	50 610	108 432	188 492
Vestfold og Telemark idrettskrets	578	1 786	11 970	9 061	2 779	20 532	46 128	1 662	15 265	13 267	5 525	41 679	77 398	123 526
Vestland idrettskrets	953	3 570	26 764	16 495	9 934	30 284	87 047	3 735	29 923	19 754	13 116	53 630	120 158	207 205
Viken idrettskrets	1455	6 995	49 979	30 119	8 100	61 901	157 094	7 042	59 100	42 862	15 919	129 783	254 706	411 800
<b>Total</b>	<b>7519</b>	<b>32 988</b>	<b>214 440</b>	<b>131 606</b>	<b>55 301</b>	<b>287 645</b>	<b>721 980</b>	<b>33 118</b>	<b>247 661</b>	<b>171 115</b>	<b>83 540</b>	<b>524 992</b>	<b>1 060 426</b>	<b>1 782 406</b>

Kjønn Medlemskap	Kvinne						Mann						Totalt
	0-5 år	6-12 år	13-19 år	20-25 år	26+ år	Totalt	0-5 år	6-12 år	13-19 år	20-25 år	26+ år	Totalt	
Agder Idrettskrets	1 672	11 608	7 249	2 778	14 676	37 983	1 587	13 169	9 019	4 351	26 907	55 033	93 016
Innlandet Idrettskrets	2 308	14 096	9 280	3 403	22 155	51 242	2 085	16 245	12 218	5 224	37 930	73 702	124 944
Møre og Romsdal idrettskrets	1 665	10 267	6 596	2 557	15 214	36 299	1 361	11 100	7 743	3 737	26 061	50 002	86 301
Nasjonale/regionale idrettslag	5	69	42	11	72	199	9	115	71	14	85	294	493
Nordland Idrettskrets	1 493	7 985	5 188	1 734	11 057	27 457	1 464	8 861	6 181	2 602	17 638	36 746	64 203
Oslo Idrettskrets	6 071	30 770	17 539	8 402	49 964	112 746	6 761	38 724	24 015	10 786	82 978	163 264	276 010
Rogaland Idrettskrets	4 765	22 851	11 037	2 619	19 333	60 605	4 615	25 068	14 480	4 876	40 175	89 214	149 819
Troms og Finnmark idrettskrets	1 566	9 675	5 861	3 263	15 418	35 783	1 332	9 897	6 853	3 998	23 574	45 654	81 437
Trøndelag Idrettskrets	2 963	21 352	13 827	13 564	32 223	83 929	3 006	24 240	17 116	16 246	51 110	111 718	195 647
Vestfold og Telemark idrettskrets	1 929	12 598	8 676	2 722	21 533	47 458	1 794	15 311	12 835	5 485	42 978	78 403	125 861
Vestland idrettskrets	3 999	28 464	17 205	9 231	30 262	89 161	3 974	31 074	20 619	13 232	54 272	123 171	212 332
Viken idrettskrets	8 042	52 442	30 047	8 168	62 862	161 561	8 423	62 084	43 775	15 732	130 255	260 269	421 830
<b>Totalt</b>	<b>36 478</b>	<b>222 177</b>	<b>132 547</b>	<b>58 452</b>	<b>294 769</b>	<b>744 423</b>	<b>36 411</b>	<b>255 888</b>	<b>174 925</b>	<b>86 283</b>	<b>533 963</b>	<b>1 087 470</b>	<b>1 831 893</b>

## 9.5 Særforbundenes aktivitetstall

Aktivitetstall 2016	Antall IL	Kvinner						Sum	Menn						Sum	Totalt Sum
		0-5	6-12	13-19	20-25	26-	0-5		6-12	13-19	20-25	26-				
Norges Ake-, Bob-, Og Skeletonforbund	8	6	35	87	86	252	466	3	39	157	71	294	564	1 030		
Norges Amerikanske Idretters Forbund	132	48	1 610	2 278	999	601	5 536	30	255	877	1 176	1 805	4 143	9 679		
Norges Badmintonforbund	112	9	427	584	114	679	1 813	6	623	822	234	1 885	3 570	5 383		
Norges Bandyforbund	327	117	2 141	1 294	826	2 563	6 941	290	7 440	4 931	2 346	6 825	21 832	28 773		
Norges Basketballforbund	132	21	879	898	422	753	2 973	22	2 001	2 718	933	2 001	7 675	10 648		
Norges Bedriftsidrettsforbund	3 173			397	3 499	69 805	73 701			814	6 544	104 771	112 129	185 830		
Norges Biljardforbund	39	3	23	90	42	131	289	4	49	266	195	1 349	1 863	2 152		
Norges Bokseforbund	74	7	116	375	222	285	1 005	33	374	1 259	616	1 024	3 306	4 311		
Norges Bordtennisforbund	111	4	332	253	75	371	1 035	8	912	1 177	366	1 509	3 972	5 007		
Norges Bowlingforbund	92	5	35	88	98	730	956	1	61	224	270	2 195	2 751	3 707		
Norges Brettforbund	52	9	269	223	123	387	1 011	26	517	554	287	764	2 148	3 159		
Norges Bryteforbund	61	88	663	357	106	385	1 599	164	2 090	1 082	453	1 239	5 028	6 627		
Norges Bueskytterforbund	91	5	212	358	179	723	1 477	9	345	650	256	1 833	3 093	4 570		
Norges Castingforbund	27		7	8	13	107	135		33	70	125	1 241	1 469	1 604		
Norges Cricketforbund	58	106	217	260	99	207	889	153	393	664	405	1 135	2 750	3 639		
Norges Curlingforbund	26	4	49	101	72	305	531	5	78	176	136	1 415	1 810	2 341		
Norges Cykleforbund	407	138	1 315	1 092	610	7 163	10 318	235	3 538	3 334	1 670	28 796	37 573	47 891		
Norges Danseforbund	110	1 300	4 017	2 119	1 313	2 709	11 458	175	591	251	314	1 521	2 852	14 310		
Norges Dykkeforbund	158	42	189	268	277	1 039	1 815	41	240	548	652	3 934	5 415	7 230		
Norges Fekteforbund	22	1	115	97	36	121	370	3	412	270	79	251	1 015	1 385		
Norges Fleridrettsforbund	128	34	71	1 174	979	13 315	15 573	22	61	678	621	4 106	5 488	21 061		
Norges Fotballforbund	1 617	1 443	55 122	31 787	5 887	16 975	111 214	2 928	113 869	70 013	20 323	56 507	263 640	374 854		
Norges Friidrettsforbund	880	1 820	10 368	7 083	2 778	15 177	37 226	1 954	10 799	7 380	3 292	17 608	41 033	78 259		
Norges Functional Fitnessforbund							0						0	0		
Norges Golfforbund	182	48	731	1 108	852	21 570	24 309	119	1 761	4 093	4 943	65 741	76 657	100 966		
Norges Gymnastikk- og Turnforbund	389	12 843	39 448	9 141	1 345	11 858	74 635	7 917	13 875	3 510	674	4 143	30 119	104 754		
Norges Hundekjørerforbund	54	24	90	179	136	897	1 326	44	80	146	123	1 149	1 542	2 868		
Norges Håndballforbund	724	445	43 218	26 094	4 955	12 431	87 143	276	19 271	10 716	2 345	8 318	40 926	128 069		
Norges Ishockeyforbund	98	324	949	243	102	416	2 034	894	4 736	2 202	1 042	3 186	12 060	14 094		
Norges Judoforbund	63	92	577	208	54	289	1 220	205	1 672	632	205	864	3 578	4 798		
Norges Kampsportforbund	418	117	5 909	3 081	746	3 307	13 160	269	12 669	5 085	1 330	7 194	26 547	39 707		
Norges Kickboxing Forbund	46	20	212	492	231	407	1 362	25	448	630	356	702	2 161	3 523		
Norges Klatreforbund	183	333	2 179	1 403	906	4 371	9 192	307	1 673	1 490	1 230	6 472	11 172	20 364		
Norges Luftsportforbund	252	3	15	227	587	1 417	2 249	3	43	462	1 418	12 140	14 066	16 315		
Norges Motorsportforbund	242	72	708	641	322	2 020	3 763	172	2 932	3 122	1 936	9 935	18 097	21 860		
Norges Orienteringsforbund	323	308	2 272	1 713	627	5 530	10 450	333	2 481	2 128	768	7 904	13 614	24 064		
Norges Padleforbund	110	67	388	620	680	6 705	8 460	74	534	926	734	8 126	10 394	18 854		
Norges Roforbund	48	2	66	218	371	727	1 384	7	93	401	435	1 544	2 480	3 864		
Norges Rugbyforbund	33	6	21	67	102	206	402	10	95	206	225	548	1 084	1 486		
Norges Rytterforbund	320	225	4 411	8 094	3 812	9 423	25 965	115	530	523	249	2 117	3 534	29 499		
Norges Seilforbund	110	38	1 024	860	821	3 175	5 918	28	1 402	1 298	1 157	11 912	15 797	21 715		
Norges Skiforbund	1 112	5 514	23 140	9 415	3 162	23 189	64 420	6 038	28 499	13 289	4 798	34 398	87 022	151 442		
Norges Skiskytterforbund	151	44	813	768	266	2 210	4 101	35	1 208	1 323	440	3 010	6 016	10 117		
Norges Skytterforbund	496	18	204	455	377	2 366	3 420	15	450	1 350	1 712	26 173	29 700	33 120		
Norges Skøyteforbund	98	226	2 112	648	192	893	4 071	92	785	372	152	1 190	2 591	6 662		
Norges Softball og Baseball Forbund	21	8	85	16	51	55	215	34	123	98	125	333	713	928		
Norges Squashforbund	33	2	38	49	140	477	706	2	68	189	420	1 818	2 497	3 203		
Norges studentidrettsforbund	296	2	8	1 220	11 965	3 184	16 379	2	22	1 266	13 018	5 319	19 627	36 006		
Norges Styrkeløftforbund	73	8	35	324	419	1 045	1 831	6	30	627	830	2 076	3 569	5 400		
Norges Svømmeforbund	271	4 803	20 260	3 718	763	5 063	34 607	4 895	19 482	3 253	731	4 728	33 089	67 696		
Norges Tennisforbund	136	171	2 589	2 136	606	5 182	10 684	202	3 418	2 589	1 033	8 813	16 055	26 739		
Norges Triatlonforbund	133	94	726	335	209	2 017	3 381	101	834	524	413	5 464	7 336	10 717		
Norges Vannski- og Wakeboard Forbund	19	17	163	192	87	216	675	17	232	337	195	577	1 358	2 033		
Norges Vektløfterforbund	36		33	228	294	512	1 067		50	330	453	1 063	1 896	2 963		
Norges Volleyballforbund	300	40	1 678	4 777	2 212	2 980	11 687	75	1 205	2 656	2 346	3 671	9 953	21 640		
<b>Summert</b>	<b>14 607</b>	<b>31 124</b>	<b>232 314</b>	<b>129 941</b>	<b>56 247</b>	<b>268 921</b>	<b>718 547</b>	<b>28 424</b>	<b>265 421</b>	<b>164 688</b>	<b>87 200</b>	<b>494 636</b>	<b>1 040 369</b>	<b>1 758 916</b>		



Aktivitetstall 2017	Antall IL	Kvinner						Menn						Totalt Sum
		0-5	6-12	13-19	20-25	26-	Sum	0-5	6-12	13-19	20-25	26-	Sum	
Norges Ake-, Bob-, Og Skeletonforbund	9	5	31	134	117	227	514	2	41	270	56	314	683	1 197
Norges Amerikanske Idrетters Forbund	141	80	1 869	1 905	1 015	656	5 525	47	267	825	1 213	2 158	4 510	10 035
Norges Badmintonforbund	112	13	436	543	142	769	1 903	8	710	878	295	1 843	3 734	5 637
Norges Bandyforbund	310	157	2 109	1 406	790	2 869	7 331	345	7 708	5 143	2 248	7 264	22 708	30 039
Norges Basketballforbund	139	22	963	877	288	818	2 968	32	2 370	3 032	873	2 139	8 446	11 414
Norges Bedriftsidrettsforbund	2 706			397	3 499	69 805	73 701			814	6 544	104 771	112 129	185 830
Norges Biljardforbund	37	2	32	130	30	124	318	10	124	364	254	1 429	2 181	2 499
Norges Bokseforbund	74	6	145	384	204	419	1 158	8	437	1 394	691	1 121	3 651	4 809
Norges Bordtennisforbund	104	5	306	233	74	324	942	7	972	1 308	357	1 447	4 091	5 033
Norges Bowlingforbund	86	3	38	42	41	416	540		50	168	142	1 294	1 654	2 194
Norges Brettforbund	54	8	278	193	102	355	936	15	512	489	282	731	2 029	2 965
Norges Bryteforbund	60	158	1 001	464	159	616	2 398	283	3 035	1 505	638	1 867	7 328	9 726
Norges Bueskytterforbund	93	12	203	396	170	870	1 651	10	325	688	219	2 085	3 327	4 978
Norges Castingforbund	25	5	8	39	25	236	313	7	103	123	134	1 814	2 181	2 494
Norges Cricketforbund	59	105	282	293	117	224	1 021	155	495	927	486	1 193	3 256	4 277
Norges Curlingforbund	24	4	44	164	61	335	608		81	244	225	1 429	1 979	2 587
Norges Cykleforbund	399	117	966	976	694	7 432	10 185	202	2 959	3 164	1 905	28 325	36 555	46 740
Norges Danseforbund	111	1 271	4 570	2 154	1 632	2 974	12 601	226	815	251	396	1 563	3 251	15 852
Norges Dykkeforbund	156	32	199	249	296	955	1 731	55	264	530	629	4 041	5 519	7 250
Norges Fekteforbund	23	3	107	121	43	160	434	1	430	350	105	285	1 171	1 605
Norges Fleridrettsforbund	127	7	75	1 206	849	13 075	15 212	2	64	893	620	4 132	5 711	20 923
Norges Fotballforbund	1 604	1 483	55 425	32 750	6 002	19 623	115 283	3 469	112 054	70 123	20 922	60 578	267 146	382 429
Norges Friidrettsforbund	889	2 259	11 819	7 805	2 855	16 551	41 289	2 143	12 449	8 343	3 363	19 942	46 240	87 529
Norges Functional Fitnessforbund							0						0	0
Norges Golfforbund	181	40	821	1 170	824	21 041	23 896	72	1 806	4 005	4 520	65 554	75 957	99 853
Norges Gymnastikk- og Turnforbund	389	12 955	43 026	9 424	1 178	11 161	77 744	7 742	14 624	3 707	678	4 031	30 782	108 526
Norges Hundekjørerforbund	53	24	87	243	239	1 399	1 992	31	115	195	153	1 602	2 096	4 088
Norges Håndballforbund	722	488	43 579	27 646	4 552	14 451	90 716	343	20 784	11 338	2 263	9 739	44 467	135 183
Norges Ishockeyforbund	103	225	904	279	100	603	2 111	740	5 136	2 463	1 014	3 648	13 001	15 112
Norges Judoforbund	65	99	667	192	47	264	1 269	251	1 702	626	166	816	3 561	4 830
Norges Kampsportforbund	429	140	6 399	3 153	824	3 538	14 054	408	13 327	5 162	1 403	7 474	27 774	41 828
Norges Kickboxing Forbund	47	12	301	540	240	451	1 544	18	476	658	298	770	2 220	3 764
Norges Klatreforbund	186	317	2 303	1 545	1 077	5 110	10 352	311	1 886	1 665	1 395	7 461	12 718	23 070
Norges Luftsportforbund	251	4	24	259	548	1 377	2 212	14	63	563	1 639	13 844	16 123	18 335
Norges Motorsportforbund	249	56	818	801	429	2 651	4 755	178	3 195	3 661	2 146	12 138	21 318	26 073
Norges Orienteringsforbund	325	247	2 213	1 691	726	5 582	10 459	316	2 529	2 091	891	7 815	13 642	24 101
Norges Padleforbund	110	76	521	800	705	7 739	9 841	79	656	1 051	819	9 142	11 747	21 588
Norges Roforbund	52		57	289	487	815	1 648		75	489	464	1 650	2 678	4 326
Norges Rugbyforbund	30	7	25	36	95	234	397	13	91	172	232	597	1 105	1 502
Norges Rytterforbund	323	211	4 418	8 970	4 250	10 832	28 681	110	523	488	244	2 476	3 841	32 522
Norges Seilforbund	115	28	994	898	612	3 192	5 724	41	1 342	1 273	999	11 573	15 228	20 952
Norges Skiforbund	1 126	4 340	23 131	8 949	3 135	22 822	62 377	4 748	28 227	13 205	4 502	33 910	84 592	146 969
Norges Skiskytterforbund	153	10	649	775	212	2 042	3 688	13	1 041	1 249	443	2 936	5 682	9 370
Norges Skytterforbund	499	20	201	451	363	2 553	3 588	20	404	1 331	1 698	26 719	30 172	33 760
Norges Skøyteforbund	96	239	2 373	843	218	1 239	4 912	137	919	388	169	1 487	3 100	8 012
Norges Softball og Baseball Forbund	18		27	29	54	47	157	10	94	113	104	274	595	752
Norges Squashforbund	35	5	29	347	466	718	1 565		68	534	891	2 309	3 802	5 367
Norges studentidrettsforbund	324	10	11	1 203	11 925	3 252	16 401	17	16	1 082	13 355	5 354	19 824	36 225
Norges Styrkeløftforbund	83	12	23	355	375	1 146	1 911	3	19	749	909	2 317	3 997	5 908
Norges Svømmeforbund	278	4 690	20 792	3 856	829	5 015	35 182	4 952	20 615	3 480	818	4 606	34 471	69 653
Norges Tennisforbund	147	150	2 585	2 121	598	5 233	10 687	189	3 570	2 563	1 086	9 087	16 495	27 182
Norges Triatlonforbund	128	22	172	300	139	1 668	2 301	27	166	382	212	4 101	4 888	7 189
Norges Vannski- og Wakeboard Forbund	17	13	149	191	111	265	729	13	233	380	202	662	1 490	2 219
Norges Vektløfterforbund	41	2	160	308	306	662	1 438	2	146	413	398	1 254	2 213	3 651
Norges Volleyballforbund	289	57	1 506	4 744	2 104	3 166	11 577	76	1 184	3 055	2 309	4 021	10 645	22 222
<b>Summert</b>	<b>14 206</b>	<b>30 256</b>	<b>239 871</b>	<b>135 269</b>	<b>56 973</b>	<b>280 101</b>	<b>742 470</b>	<b>27 901</b>	<b>271 297</b>	<b>170 357</b>	<b>89 017</b>	<b>511 132</b>	<b>1 069 704</b>	<b>1 812 174</b>



Aktivitetstall 2018	Antall IL	Kvinner					Sum	Menn					Sum	Totalt Sum
		0-5	6-12	13-19	20-25	26-		0-5	6-12	13-19	20-25	26-		
Norges Ake-, Bob-, Og Skeletonforbund	6	1	14	104	94	168	381	1	18	219	82	261	581	962
Norges Amerikanske Idretters Forbund	144	34	2 246	1 767	1 072	680	5 799	23	203	776	1 144	2 425	4 571	10 370
Norges Badmintonforbund	112	9	414	498	141	840	1 902	10	647	857	226	2 062	3 802	5 704
Norges Bandyforbund	312	130	2 149	1 434	874	2 959	7 546	211	7 818	5 271	2 251	7 407	22 958	30 504
Norges Basketballforbund	146	32	947	962	339	823	3 103	39	2 380	3 212	967	2 377	8 975	12 078
Norges Bedriftsidrettsforbund	2 297			277	3 529	62 227	66 033			519	5 354	88 034	93 907	159 940
Norges Biljardforbund	37	2	27	181	40	107	357	2	77	479	248	1 364	2 170	2 527
Norges Bokseforbund	75	4	175	544	289	583	1 595	4	513	1 786	811	1 496	4 610	6 205
Norges Bordtennisforbund	103	2	329	248	77	319	975	5	1 040	1 265	321	1 550	4 181	5 156
Norges Bowlingforbund	92	22	47	93	113	463	738	21	81	220	220	1 550	2 143	2 881
Norges Brettforbund	55	17	270	185	94	355	921	30	617	530	306	715	2 198	3 119
Norges Bryteforbund	63	94	684	422	151	432	1 783	239	2 441	1 565	580	1 641	6 466	8 249
Norges Bueskytterforbund	90	15	232	428	178	911	1 764	12	296	610	277	2 026	3 221	4 985
Norges Castingforbund	23	4	11	36	26	206	283	7	106	116	133	1 627	1 989	2 272
Norges Cricketforbund	58	103	260	331	135	285	1 114	142	426	933	473	1 389	3 363	4 477
Norges Curlingforbund	26	4	49	118	118	440	729	2	74	182	206	1 720	2 184	2 913
Norges Cykleforbund	387	96	906	906	593	6 849	9 350	157	2 780	3 035	1 685	27 766	35 423	44 773
Norges Danseforbund	118	1 232	4 746	2 126	1 597	3 176	12 877	150	690	231	453	1 636	3 160	16 037
Norges Dykkeforbund	143	27	212	253	385	1 186	2 063	51	284	614	683	4 701	6 333	8 396
Norges Fektteforbund	25	4	111	187	42	176	520	3	481	397	75	320	1 276	1 796
Norges Fleridrettsforbund	130	12	88	1 181	912	11 772	13 965	17	108	672	588	4 343	5 728	19 693
Norges Fotballforbund	1 595	1 545	53 987	33 896	5 859	19 393	114 680	3 334	110 448	69 464	20 306	59 736	263 288	377 968
Norges Friidrettsforbund	905	1 635	10 383	7 550	2 758	15 586	37 912	1 742	11 706	8 187	3 158	18 846	43 639	81 551
Norges Functional Fitnessforbund							0						0	0
Norges Golfforbund	178	28	774	1 168	854	19 768	22 592	73	1 645	3 495	4 128	62 416	71 757	94 349
Norges Gymnastikk- og Turnforbund	394	12 003	46 539	10 574	1 159	11 360	81 635	7 564	14 552	3 712	589	4 080	30 497	112 132
Norges Hundekjørerforbund	52	36	81	247	244	1 661	2 269	31	121	259	170	1 922	2 503	4 772
Norges Håndballforbund	711	467	42 820	29 028	5 025	15 090	92 430	316	21 256	11 939	2 573	9 654	45 738	138 168
Norges Ishockeyforbund	101	210	972	252	130	619	2 183	545	4 949	2 455	868	3 948	12 765	14 948
Norges Judoforbund	65	95	613	222	54	241	1 225	193	1 544	649	159	842	3 387	4 612
Norges Kampsportforbund	440	143	6 054	3 030	845	3 451	13 523	239	12 252	4 862	1 196	7 397	25 946	39 469
Norges Kickboxing Forbund	50	22	346	628	292	484	1 772	52	594	862	378	832	2 718	4 490
Norges Klatreforbund	194	264	2 387	1 761	1 067	5 098	10 577	258	1 972	1 705	1 445	7 620	13 000	23 577
Norges Luftsportforbund	228	5	24	289	748	1 695	2 761	17	49	498	1 834	13 726	16 124	18 885
Norges Motorsportforbund	244	44	733	740	405	2 181	4 103	147	3 261	3 607	2 197	11 746	20 958	25 061
Norges Orienteringsforbund	322	236	2 088	1 626	719	5 814	10 483	251	2 386	2 026	886	8 212	13 761	24 244
Norges Padleforbund	117	64	453	802	765	7 802	9 886	74	555	1 002	784	9 138	11 553	21 439
Norges Roforbund	52	12	72	279	476	938	1 777	13	81	448	492	1 793	2 827	4 604
Norges Rugbyforbund	30	4	40	28	103	209	384	15	145	144	236	637	1 177	1 561
Norges Rytterforbund	318	184	4 576	8 585	3 854	10 800	27 999	80	534	493	214	2 372	3 693	31 692
Norges Seilforbund	112	22	853	949	745	3 120	5 689	38	1 187	1 436	1 272	11 442	15 375	21 064
Norges Skiforbund	1 110	4 314	23 068	9 200	2 972	22 858	62 412	4 711	28 548	13 179	4 496	34 427	85 361	147 773
Norges Skiskytterforbund	146	29	623	767	190	1 500	3 109	24	979	1 145	374	2 272	4 794	7 903
Norges Skytterforbund	501	29	194	482	377	2 521	3 603	20	436	1 268	1 608	26 950	30 282	33 885
Norges Skøyteforbund	97	249	2 626	877	188	1 220	5 160	86	965	364	165	1 550	3 130	8 290
Norges Softball og Baseball Forbund	16	1	12	18	43	34	108	9	103	67	110	230	519	627
Norges Squashforbund	32	4	68	86	221	768	1 147	3	114	274	575	3 091	4 057	5 204
Norges studentidrettsforbund	296	13	30	705	12 439	4 334	17 521	15	39	737	12 911	6 784	20 486	38 007
Norges Styrkeløftforbund	79	7	25	273	412	1 069	1 786	8	27	706	904	2 226	3 871	5 657
Norges Svømmeforbund	271	5 130	21 396	3 910	868	5 022	36 326	5 366	21 437	3 576	699	4 750	35 828	72 154
Norges Tennisforbund	146	171	2 551	2 058	643	5 468	10 891	188	3 731	2 679	1 227	9 380	17 205	28 096
Norges Triatlonforbund	138	17	126	284	134	1 665	2 226	13	173	398	214	4 272	5 070	7 296
Norges Vannski- og Wakeboard Forbund	17	9	146	203	100	313	771	9	223	391	158	679	1 460	2 231
Norges Vektløfterforbund	45	4	31	334	386	832	1 587	5	133	549	416	1 443	2 546	4 133
Norges Volleyballforbund	272	33	1 293	4 239	2 045	2 884	10 494	65	1 113	2 712	2 053	3 727	9 670	20 164
<b>Summert</b>	<b>13 716</b>	<b>28 873</b>	<b>239 901</b>	<b>137 371</b>	<b>57 919</b>	<b>270 755</b>	<b>734 819</b>	<b>26 630</b>	<b>268 338</b>	<b>168 777</b>	<b>85 878</b>	<b>494 601</b>	<b>1 044 224</b>	<b>1 779 043</b>

Aktivitetstall 2019	Antall IL	Kvinner						Sum	Menn					Totalt Sum
		0-5	6-12	13-19	20-25	26-	0-5		6-12	13-19	20-25	26-		
Norges Ake-, Bob-, Og Skeletonforbund	7		20	69	141	186	416	3	33	156	132	207	531	947
Norges Amerikanske Idretters Forbund	151	96	2 472	2 042	1 036	778	6 424	28	194	789	1 214	2 562	4 787	11 211
Norges Badmintonforbund	114	6	453	514	185	658	1 816	11	646	907	321	1 889	3 774	5 590
Norges Bandyforbund	319	89	2 223	1 392	897	2 901	7 502	164	7 864	5 033	2 135	7 281	22 477	29 979
Norges Basketballforbund	145	42	1 130	934	316	918	3 340	56	2 818	3 611	926	2 298	9 709	13 049
Norges Bedriftsidrettsforbund	2 105			182	2 444	52 298	54 924			328	3 756	73 095	77 179	132 103
Norges Biljardforbund	39	2	27	135	25	130	319	7	127	362	209	1 589	2 294	2 613
Norges Bokseforbund	70	11	205	537	279	549	1 581	7	657	1 936	785	1 601	4 986	6 567
Norges Bordtennisforbund	89	8	303	229	85	320	945	5	1 117	1 282	274	1 409	4 087	5 032
Norges Bowlingforbund	82	1	12	36	35	367	451	1	46	125	126	1 204	1 502	1 953
Norges Brettforbund	64	16	262	239	130	333	980	30	590	583	429	684	2 316	3 296
Norges Bryteforbund	64	92	778	509	148	596	2 123	236	2 536	1 679	644	1 491	6 586	8 709
Norges Bueskytterforbund	97	8	184	434	158	967	1 751	2	373	595	239	2 128	3 337	5 088
Norges Castingforbund	22	2	14	17	12	117	162	6	36	46	42	842	972	1 134
Norges Cricketforbund	59	53	206	189	92	145	685	89	351	596	475	1 221	2 732	3 417
Norges Curlingforbund	24	4	114	83	73	542	816	3	145	174	153	1 762	2 237	3 053
Norges Cykleforbund	390	104	898	888	560	6 576	9 026	187	3 026	3 143	1 694	26 681	34 731	43 757
Norges Danseforbund	115	1 147	4 839	2 304	1 509	3 221	13 020	184	773	367	540	1 658	3 522	16 542
Norges Dykkeforbund	146	23	263	321	442	1 290	2 339	51	364	636	855	4 960	6 866	9 205
Norges Fekteforbund	24	2	127	188	44	159	520	1	486	390	107	270	1 254	1 774
Norges Fleridrettsforbund	130	10	41	906	568	12 180	13 705	12	53	657	437	3 979	5 138	18 843
Norges Fotballforbund	1 579	1 415	53 222	35 152	5 877	18 888	114 554	3 099	108 241	70 370	20 097	59 647	261 454	376 008
Norges Friidrettsforbund	921	1 593	10 100	7 274	3 047	16 154	38 168	1 735	11 847	8 118	3 593	19 907	45 200	83 368
Norges Functional Fitnessforbund	35	6	5	85	139	456	691	8	12	47	94	525	686	1 377
Norges Golfforbund	176	40	655	1 057	864	20 160	22 776	69	1 467	3 392	4 440	64 734	74 102	96 878
Norges Gymnastikk- og Turnforbund	407	11 972	44 988	10 254	1 210	10 998	79 422	7 454	13 531	3 354	649	4 040	29 028	108 450
Norges Hundekjørerforbund	49	39	91	247	265	1 613	2 255	24	110	233	219	2 025	2 611	4 866
Norges Håndballforbund	717	548	41 533	30 542	5 212	15 129	92 964	393	21 528	12 447	2 716	9 649	46 733	139 697
Norges Ishockeyforbund	107	300	1 008	287	120	746	2 461	799	4 581	2 140	837	4 049	12 406	14 867
Norges Judoforbund	66	88	605	243	68	246	1 250	194	1 468	616	191	848	3 317	4 567
Norges Kampsportforbund	453	157	6 458	3 101	765	3 522	14 003	210	12 078	4 953	1 181	7 383	25 805	39 808
Norges Kickboxing Forbund	49	37	379	516	247	428	1 607	66	550	641	301	709	2 267	3 874
Norges Klatreforbund	196	281	2 534	2 066	1 316	6 211	12 408	323	2 224	2 037	1 779	9 114	15 477	27 885
Norges Luftsportforbund	249	5	22	289	705	1 480	2 501	10	34	509	1 586	13 220	15 359	17 860
Norges Motorsportforbund	248	65	776	776	457	2 573	4 647	164	3 327	3 708	2 197	12 866	22 262	26 909
Norges Orienteringsforbund	319	229	1 969	1 571	730	5 603	10 102	220	2 365	1 934	871	8 005	13 395	23 497
Norges Padleforbund	126	72	495	782	835	8 315	10 499	64	592	1 022	841	9 383	11 902	22 401
Norges Roforbund	51		37	227	472	800	1 536		55	389	423	1 576	2 443	3 979
Norges Rugbyforbund	30	3	30	25	84	201	343	12	105	88	193	570	968	1 311
Norges Rytterforbund	319	178	4 651	8 795	3 760	11 119	28 503	88	461	519	225	2 358	3 651	32 154
Norges Seilforbund	111	24	803	908	621	2 916	5 272	32	1 169	1 271	963	10 734	14 169	19 441
Norges Skiforbund	1 103	3 538	21 635	9 404	2 905	20 895	58 377	3 918	26 519	12 995	4 311	32 085	79 828	138 205
Norges Skiskytterforbund	149	8	532	710	194	1 700	3 144	6	888	1 136	348	2 151	4 529	7 673
Norges Skytterforbund	491	24	171	459	360	2 550	3 564	13	394	1 229	1 569	27 874	31 079	34 643
Norges Skøyteforbund	97	197	2 604	966	223	1 108	5 098	81	1 004	355	178	1 510	3 128	8 226
Norges Softball og Baseball Forbund	15		7	24	41	46	118	6	86	63	96	250	501	619
Norges Squashforbund	32	1	51	99	205	896	1 252		97	293	654	3 557	4 601	5 853
Norges studentidrettsforbund	294	14	18	1 082	13 600	4 465	19 179	15	26	983	14 018	6 686	21 728	40 907
Norges Styrkeløftforbund	81	6	43	259	350	1 104	1 762	3	49	723	809	2 280	3 864	5 626
Norges Svømmeforbund	277	5 223	22 265	4 184	980	4 747	37 399	5 616	22 380	3 855	741	4 120	36 712	74 111
Norges Tennisforbund	145	145	2 653	2 145	706	5 771	11 420	203	4 075	2 813	1 320	9 754	18 165	29 585
Norges Triatlonforbund	127	12	135	287	197	1 926	2 557	6	219	415	301	4 804	5 745	8 302
Norges Vannski- og Wakeboard Forbund	16	8	123	239	108	338	816	13	164	489	189	803	1 658	2 474
Norges Vektløfterforbund	42	3	19	255	329	796	1 402	3	60	449	424	1 334	2 270	3 672
Norges Volleyballforbund	271	46	1 224	4 364	2 443	3 073	11 150	46	1 130	2 768	2 238	3 825	10 007	21 157
<b>Summert</b>	<b>13 604</b>	<b>27 993</b>	<b>236 412</b>	<b>140 822</b>	<b>58 614</b>	<b>262 204</b>	<b>726 045</b>	<b>25 976</b>	<b>265 071</b>	<b>169 749</b>	<b>86 085</b>	<b>481 186</b>	<b>1 028 067</b>	<b>1 754 112</b>

Aktivitetstall 2020	Antall grupper	Kvinner					Sum	Menn					Sum	Totalt Sum
		0-5	6-12	13-19	20-25	26-		0-5	6-12	13-19	20-25	26-		
Norges Ake-, Bob-, Og Skeletonforbund	6	1	18	14	16	81	130	1	26	25	30	158	240	370
Norges Amerikanske Idrетters Forbund	162	71	2 481	1 890	1 071	873	6 386	36	285	885	1 515	3 520	6 241	12 627
Norges Badmintonforbund	119	5	464	525	287	712	1 993	17	697	858	376	1 986	3 934	5 927
Norges Bandyforbund	307	136	2 434	1 311	722	2 603	7 206	209	7 758	4 923	1 786	6 582	21 258	28 464
Norges Basketballforbund	148	54	1 313	1 158	285	1 010	3 820	72	3 305	4 302	871	2 356	10 906	14 726
Norges Bedriftsidrettsforbund	994			92	2 681	53 545	56 318			240	4 138	78 155	82 533	138 851
Norges Billjardforbund	37	3	20	135	28	129	315		76	242	137	1 385	1 840	2 155
Norges Bokseforbund	76	10	188	493	269	548	1 508	20	550	1 774	758	1 571	4 673	6 181
Norges Bordtennisforbund	95	6	275	208	105	341	935	2	946	1 264	316	1 298	3 826	4 761
Norges Bowlingforbund	89	5	17	41	39	404	506		48	141	148	1 288	1 625	2 131
Norges Brettforbund	70	19	358	274	223	382	1 256	20	782	741	581	911	3 035	4 291
Norges Bryteforbund	67	45	510	470	120	426	1 571	129	1 856	1 299	515	1 276	5 075	6 646
Norges Bueskytterforbund	92	1	162	391	130	868	1 552	5	308	502	193	1 972	2 980	4 532
Norges Castingforbund	23	2	9	15	10	99	135	3	15	49	51	904	1 022	1 157
Norges Crickeforbund	58	62	214	169	55	179	679	74	355	571	414	1 305	2 719	3 398
Norges Curlingforbund	24	2	75	103	70	519	769	2	101	197	139	1 750	2 189	2 958
Norges Cykleforbund	392	72	981	792	498	5 988	8 331	154	3 241	2 946	1 386	24 595	32 322	40 653
Norges Danseforbund	115	881	4 823	2 098	1 712	2 871	12 385	166	496	211	324	1 482	2 679	15 064
Norges Dykkeforbund	146	28	272	387	413	1 451	2 551	35	438	731	752	5 228	7 184	9 735
Norges Fekteforbund	23		146	127	69	128	470	3	446	316	104	235	1 104	1 574
Norges Fleridrettsforbund	127	13	53	584	463	11 013	12 126	2	66	638	415	3 527	4 648	16 774
Norges Fotballforbund	1580	1 599	52 627	33 445	5 455	18 453	111 579	3 597	105 075	66 040	17 773	55 817	248 302	359 881
Norges Friidrettsforbund	907	1 226	8 536	6 433	2 630	14 647	33 472	1 311	10 033	6 971	3 027	18 626	39 968	73 440
Norges Functional Fitnessforbund	35	12		44	183	661	900	9	1	40	134	670	854	1 754
Norges Golfforbund	176	54	825	1 358	1 204	21 372	24 813	95	2 030	5 596	6 655	71 468	85 844	110 657
Norges Gymnastikk- og Turnforbund	396	9 967	38 380	9 346	1 183	10 746	69 622	6 352	12 017	3 043	642	3 785	25 839	95 461
Norges Hundekjørerforbund	51	20	144	236	305	1 601	2 306	12	142	208	236	1 915	2 513	4 819
Norges Håndballforbund	707	415	40 490	29 470	4 614	15 113	90 102	310	21 533	12 501	2 739	9 719	46 802	136 904
Norges Ishockeyforbund	111	234	1 113	427	153	1 007	2 934	695	4 993	2 699	902	4 547	13 836	16 770
Norges Judoforbund	65	77	459	225	48	200	1 009	142	1 255	561	161	715	2 834	3 843
Norges Kampsportforbund	456	121	5 905	3 038	749	3 360	13 173	216	11 398	4 995	1 107	6 941	24 657	37 830
Norges Kickboxing Forbund	47	23	352	474	212	427	1 488	36	594	770	271	674	2 345	3 833
Norges Klatreforbund	196	218	2 205	1 902	1 329	5 802	11 456	227	1 980	1 947	1 815	8 593	14 562	26 018
Norges Luftsportforbund	235	4	13	201	743	1 191	2 152	8	46	388	1 599	12 150	14 191	16 343
Norges Motorsportforbund	257	58	844	822	395	2 595	4 714	171	3 616	3 806	2 146	12 758	22 497	27 211
Norges Orienteringsforbund	311	170	1 706	1 504	676	5 096	9 152	151	1 964	1 817	797	7 452	12 181	21 333
Norges Padleforbund	125	53	489	843	845	9 329	11 559	66	611	1 086	717	9 835	12 315	23 874
Norges Roforbund	50	11	81	214	367	866	1 539	10	103	346	406	1 438	2 303	3 842
Norges Rugbyforbund	37	1	41	29	87	192	350	6	161	74	128	506	875	1 225
Norges Rytterforbund	311	239	5 257	8 853	3 901	12 370	30 620	95	540	546	197	2 394	3 772	34 392
Norges Seilforbund	108	14	705	745	535	2 433	4 432	41	940	1 069	1 207	9 049	12 306	16 738
Norges Skiforbund	1092	2 960	19 822	8 803	2 688	18 821	53 094	3 148	24 023	12 064	4 064	28 509	71 808	124 902
Norges Skiskytterforbund	150	6	572	704	205	1 265	2 752	6	881	1 075	335	1 927	4 224	6 976
Norges Skytterforbund	499	23	157	429	335	2 585	3 529	7	363	1 070	1 375	27 941	30 756	34 285
Norges Skøyteforbund	98	181	2 654	947	236	1 186	5 204	99	1 036	367	141	1 580	3 223	8 427
Norges Softball og Baseball Forbund	16		13	16	58	49	136	2	60	53	97	233	445	581
Norges Squashforbund	33	1	61	85	240	722	1 109		85	208	524	2 765	3 582	4 691
Norges studentidrettsforbund	279	2	27	1 128	14 797	3 779	19 733	6	33	931	14 774	5 545	21 289	41 022
Norges Styrkeløftforbund	77	2	21	220	315	968	1 526	1	21	596	728	2 021	3 367	4 893
Norges Svømmeforbund	277	4 236	20 125	3 884	775	4 271	33 291	4 438	20 580	3 781	734	3 560	33 093	66 384
Norges Tennisforbund	155	140	2 715	2 373	1 011	6 725	12 964	193	4 194	3 219	1 644	11 767	21 017	33 981
Norges Triathlonforbund	127		110	259	172	1 364	1 905	9	156	312	230	3 407	4 114	6 019
Norges Vannski- og Wakeboard Forbund	16	4	115	283	107	339	848	2	133	410	276	714	1 535	2 383
Norges Vektløfterforbund	40	2	35	275	360	740	1 412	1	59	449	482	1 293	2 284	3 696
Norges Volleyballforbund	266	36	1 297	4 838	2 285	2 997	11 453	40	1 091	3 093	2 257	3 758	10 239	21 692
<b>Summert</b>	<b>12456</b>	<b>23 525</b>	<b>222 709</b>	<b>135 130</b>	<b>58 464</b>	<b>257 442</b>	<b>697 270</b>	<b>22 452</b>	<b>253 542</b>	<b>164 986</b>	<b>85 269</b>	<b>475 556</b>	<b>1 001 805</b>	<b>1 699 075</b>

Aktivitetstall 2021	Antall IL	Kvinne					Total	Mann					Total	Totalt Sum
		0-5 år	6-12 år	13-19 år	20-25 år	26 år +		0-5 år	6-12 år	13-19 år	20-25 år	26 år +		
Norges Ake-, Bob-, og Skeletonforb	6	1	8	16	7	45	77	1	17	20	14	65	117	194
Norges Amerikanske Iddretts Forbu	184	65	2 326	1 694	1 152	1 147	6 384	47	304	944	1 834	4 831	7 960	14 344
Norges Badmintonforbund	127	4	485	544	284	717	2 034	10	753	921	367	1 965	4 016	6 050
Norges Bandyforbund	331	134	2 421	1 227	669	2 380	6 831	185	6 911	4 496	1 589	6 419	19 600	26 431
Norges Basketballforbund	161	57	1 439	1 210	271	1 056	4 033	87	4 462	5 015	921	2 273	12 758	16 791
Norges Bedriftsidrettsforbund	1 528	0	0	162	2 688	48 806	51 656	0	0	216	3 842	69 965	74 023	125 679
Norges Biljardforbund	35	3	20	128	34	146	331	9	90	294	205	1 352	1 950	2 281
Norges Bokseforbund	73	10	173	415	192	501	1 291	13	554	1 520	638	1 313	4 038	5 329
Norges Bordtennisforbund	113	3	266	195	93	335	892	6	843	1 064	255	1 357	3 525	4 417
Norges Bowlingforbund	84	13	30	35	25	336	439	15	88	148	136	1 106	1 493	1 932
Norges Brettforbund	84	21	407	283	264	396	1 371	26	990	840	510	990	3 356	4 727
Norges Bryteforbund	69	40	456	415	232	358	1 501	108	1 774	1 222	598	1 323	5 025	6 526
Norges Bueskytterforbund	94	20	139	361	130	747	1 397	8	270	460	166	1 738	2 642	4 039
Norges Castingforbund	19	0	8	7	6	82	103	1	11	19	35	812	878	981
Norges Cricketforbund	57	28	190	155	53	137	563	52	329	448	494	1 236	2 559	3 122
Norges Curlingforbund	25	4	63	102	98	443	710	4	73	219	169	1 878	2 343	3 053
Norges Cykleforbund	388	76	952	747	403	5 323	7 501	130	3 287	2 621	1 027	22 124	29 189	36 690
Norges Danseforbund	117	1 043	4 467	1 808	1 540	1 998	10 856	138	483	258	377	1 059	2 315	13 171
Norges Dykkeforbund	145	58	259	326	400	1 380	2 423	46	394	651	692	5 034	6 817	9 240
Norges Fektteforbund	23	1	139	91	34	122	387	3	382	234	80	219	918	1 305
Norges Fleridrettsforbund	133	5	60	455	357	8 413	9 290	5	38	521	367	2 931	3 862	13 152
Norges Fotballforbund	1 625	2 040	53 751	31 980	5 752	18 580	112 103	4 371	103 854	63 960	17 325	55 141	244 651	356 754
Norges Friidrettsforbund	936	1 086	8 370	6 362	2 405	13 885	32 108	1 150	9 837	7 083	3 101	17 609	38 780	70 888
Norges Functional Fitnessforbund	39	2	5	87	133	506	733	4	12	74	93	510	693	1 426
Norges Golfforbund	176	66	965	1 715	1 531	23 302	27 579	126	2 331	8 013	8 706	78 375	97 551	125 130
Norges Gymnastikk- og Turnforbund	407	11 266	38 452	8 658	1 121	9 030	68 527	7 882	13 067	2 905	554	3 425	27 833	96 360
Norges Hundekjørerforbund	53	29	156	243	321	1 618	2 367	15	130	235	273	1 863	2 516	4 883
Norges Håndballforbund	743	477	38 711	27 562	4 826	14 583	86 159	445	21 262	12 135	2 566	9 321	45 729	131 888
Norges Ishockeyforbund	115	310	1 170	492	136	879	2 987	847	4 767	2 771	803	4 062	13 250	16 237
Norges Judoforbund	66	72	493	199	63	213	1 040	177	1 275	508	144	800	2 904	3 944
Norges Kampsportforbund	472	98	5 633	2 678	715	2 836	11 960	266	10 530	4 166	1 044	5 646	21 652	33 612
Norges Kickboxing Forbund	51	41	357	454	235	482	1 569	63	633	635	284	678	2 293	3 862
Norges Klatreforbund	206	253	2 247	1 814	1 760	6 015	12 089	234	1 929	1 981	2 038	9 339	15 521	27 610
Norges Luftsportforbund	244	8	24	243	1 291	1 573	3 139	12	60	389	1 938	13 358	15 757	18 896
Norges Motorsportforbund	255	52	902	815	313	2 099	4 181	187	3 642	3 580	1 781	11 298	20 488	24 669
Norges Orienteringsforbund	329	194	1 729	1 441	647	5 087	9 098	190	1 988	1 732	791	7 347	12 048	21 146
Norges Padleforbund	126	61	506	844	979	10 813	13 203	79	705	1 029	951	10 735	13 499	26 702
Norges Roforbund	51	17	90	214	393	992	1 706	21	127	318	340	1 651	2 457	4 163
Norges Rugbyforbund	41	2	38	29	111	211	391	2	147	124	144	512	929	1 320
Norges Rytterforbund	314	214	4 780	8 220	3 658	11 791	28 663	69	526	507	225	2 398	3 725	32 388
Norges Seilforbund	109	16	667	821	508	2 264	4 276	21	826	976	865	8 470	11 158	15 434
Norges Skiforbund	1 105	2 583	18 426	8 286	2 535	17 021	48 851	2 684	22 493	11 307	3 627	26 083	66 194	115 045
Norges Skiskytterforbund	153	1	585	648	184	877	2 295	3	783	921	262	1 349	3 318	5 613
Norges Skytterforbund	484	55	129	383	268	2 616	3 451	22	373	923	1 339	28 593	31 250	34 701
Norges Skøyteforbund	104	242	3 048	1 016	249	1 263	5 818	97	1 182	341	131	1 455	3 206	9 024
Norges Softball og Baseball Forbu	18	2	13	11	66	49	141	5	66	39	108	224	442	583
Norges Squashforbund	36	3	40	110	218	840	1 211	9	64	230	555	3 345	4 203	5 414
Norges Studentidrettsforbund	323	51	20	904	14 701	3 470	19 146	55	26	863	15 291	5 584	21 819	40 965
Norges Styrkeløftforbund	77	16	29	240	267	925	1 477	10	57	655	593	1 657	2 972	4 449
Norges Svømmeforbund	286	4 719	20 895	3 635	817	4 350	34 416	4 880	21 701	3 366	668	3 754	34 369	68 785
Norges Tennisforbund	169	131	2 872	2 809	1 193	7 940	14 945	145	4 419	3 948	2 025	13 682	24 219	39 164
Norges Triatlonforbund	152	0	75	211	161	1 269	1 716	8	142	296	284	3 130	3 860	5 576
Norges Vannski- og Wakeboard Forb	17	4	112	274	92	361	843	3	137	405	227	735	1 507	2 350
Norges Vektløfterforbund	44	5	28	270	310	749	1 362	5	73	439	283	1 270	2 070	3 432
Norges Volleyballforbund	287	41	1 312	4 923	2 091	2 964	11 331	46	1 077	3 759	2 075	3 855	10 812	22 143
<b>Total</b>	<b>13 409</b>	<b>25 743</b>	<b>220 938</b>	<b>128 967</b>	<b>58 982</b>	<b>246 321</b>	<b>680 951</b>	<b>25 027</b>	<b>252 294</b>	<b>162 744</b>	<b>85 750</b>	<b>467 244</b>	<b>993 059</b>	<b>1 674 010</b>

Særforbund	Kjønn						Kvinne						Mann Totalt	Totalt	
	Antall org	Særforbund					0-5 år	6-12 år	13-19 år	20-25 år	26+ år	0-5 år			6-12 år
Norges Ake-, Bob-, Og Skeletoforbund	5	Norges Ake-, Bob-, Og Skeletoforbund	1	4	28	16	67	116	0	10	39	30	91	170	286
Norges Amerikanske Idrætters Forbund	216	Norges Amerikanske Idrætters Forbund	63	2 970	1 973	1 056	1 251	7 313	24	263	936	1 813	5 552	8 588	15 901
Norges Badmintonforbund	124	Norges Badmintonforbund	11	470	611	253	798	2 143	13	733	974	367	2 260	4 347	6 490
Norges Bandyforbund	329	Norges Bandyforbund	87	2 797	1 227	784	2 566	7 461	141	7 209	4 304	1 813	6 678	20 145	27 606
Norges Basketballforbund	179	Norges Basketballforbund	56	1 483	1 565	311	1 244	4 659	84	5 800	6 264	999	2 643	15 790	20 449
Norges Bedriftsidrettsforbund	796	Norges Bedriftsidrettsforbund			162	2 111	49 793	52 066			330	3 141	68 688	72 159	124 225
Norges Billjardforbund	41	Norges Billjardforbund	0	22	99	40	152	313	3	100	298	197	1 437	2 035	2 348
Norges Bokseforbund	72	Norges Bokseforbund	16	154	369	196	569	1 304	23	606	1 574	762	1 498	4 463	5 767
Norges Bordtennisforbund	118	Norges Bordtennisforbund	10	246	181	85	272	794	5	1 036	1 141	304	1 391	3 877	4 671
Norges Bowlingforbund	80	Norges Bowlingforbund	18	27	34	22	356	457	1	73	138	155	1 076	1 443	1 900
Norges Brettforbund	93	Norges Brettforbund	32	437	347	339	606	1 761	71	1 005	1 034	624	1 477	4 211	5 972
Norges Bryteforbund	73	Norges Bryteforbund	86	434	462	205	420	1 607	168	1 972	1 383	623	1 528	5 674	7 281
Norges Bueskytterforbund	97	Norges Bueskytterforbund	15	134	402	147	843	1 541	9	230	486	193	1 966	2 884	4 425
Norges Castingforbund	20	Norges Castingforbund	0	3	4	5	84	96	0	6	17	13	711	747	843
Norges Cricketforbund	57	Norges Cricketforbund	24	145	142	49	138	498	37	289	362	406	1 393	2 487	2 985
Norges Curlingforbund	27	Norges Curlingforbund	8	61	107	89	455	720	5	81	215	171	1 657	2 129	2 849
Norges Cykleforbund	383	Norges Cykleforbund	101	840	697	435	4 942	7 015	192	3 060	2 670	1 147	20 500	27 569	34 584
Norges Danseforbund	124	Norges Danseforbund	1 254	4 426	1 932	1 496	2 524	11 632	215	538	215	312	1 193	2 473	14 105
Norges Dykkeforbund	140	Norges Dykkeforbund	32	255	320	440	1 415	2 462	22	347	609	737	4 998	6 713	9 175
Norges Fekteforbund	24	Norges Fekteforbund	0	147	87	53	104	391	1	372	221	97	221	912	1 303
Norges Fleridrettsforbund	137	Norges Fleridrettsforbund	8	37	512	403	8 291	9 251	10	49	493	236	3 257	4 045	13 296
Norges Fotballforbund	1 608	Norges Fotballforbund	2 171	55 340	31 915	6 309	19 673	115 408	4 687	108 259	65 122	18 002	58 002	254 072	369 480
Norges Friidrettsforbund	942	Norges Friidrettsforbund	1 216	8 078	6 179	2 476	14 007	31 956	1 249	9 108	6 536	2 985	18 657	38 535	70 491
Norges Functional Fitnessforbund	42	Norges Functional Fitnessforbund	0	35	206	188	789	1 218			195	104	643	984	2 202
Norges Golfforbund	176	Norges Golfforbund	52	936	1 655	1 515	23 440	27 598	106	2 226	8 790	9 010	61 284	104 416	129 014
Norges Gymnastikk- og Turnforbund	407	Norges Gymnastikk- og Turnforbund	12 336	42 384	6 795	1 222	9 102	73 839	6 208	13 311	2 552	547	3 390	28 008	101 847
Norges Hundesjågerforbund	57	Norges Hundesjågerforbund	35	103	313	358	1 644	2 453	11	100	256	241	1 806	2 414	4 867
Norges Håndballforbund	746	Norges Håndballforbund	729	39 422	27 556	5 026	15 302	88 035	517	21 868	12 566	2 506	9 288	46 745	134 780
Norges Ishockeyforbund	120	Norges Ishockeyforbund	329	1 400	574	180	1 053	3 536	824	5 095	3 050	805	4 626	14 400	17 936
Norges Judoforbund	68	Norges Judoforbund	77	549	227	50	246	1 149	173	1 409	484	184	884	3 136	4 285
Norges Kampsportforbund	456	Norges Kampsportforbund	136	5 497	2 732	653	2 762	11 780	224	10 964	4 161	1 008	5 639	21 996	33 776
Norges Kickboxing Forbund	48	Norges Kickboxing Forbund	40	359	378	186	413	1 376	67	755	778	226	652	2 478	3 854
Norges Klatreforbund	203	Norges Klatreforbund	291	2 551	1 941	1 932	7 474	14 189	281	2 258	2 042	2 041	10 710	17 332	31 521
Norges Luftsportforbund	242	Norges Luftsportforbund	3	9	286	972	1 768	3 038	2	40	415	1 676	13 365	15 498	18 536
Norges Motorsportforbund	248	Norges Motorsportforbund	59	912	828	296	2 130	4 225	171	3 679	3 454	1 478	11 155	19 937	24 162
Norges Orienteringsforbund	331	Norges Orienteringsforbund	206	1 643	1 463	712	5 057	9 081	206	1 846	1 718	818	7 500	12 088	21 169
Norges Padleforbund	130	Norges Padleforbund	238	515	849	766	11 389	13 757	238	603	1 017	787	11 748	14 393	28 150
Norges Roforbund	49	Norges Roforbund	1	24	203	342	644	1 214	1	41	316	305	1 192	1 855	3 069
Norges Rugbyforbund	40	Norges Rugbyforbund	3	33	35	86	270	427	9	132	171	147	621	1 080	1 507
Norges Rytterforbund	315	Norges Rytterforbund	191	5 562	9 530	3 698	13 265	32 246	66	513	481	227	2 463	3 750	35 996
Norges Seilforbund	111	Norges Seilforbund	17	841	832	471	2 934	5 095	18	1 020	1 029	744	10 384	13 195	18 290
Norges Skiforbund	1 100	Norges Skiforbund	2 548	17 894	8 295	2 656	16 821	48 214	2 658	22 092	11 174	3 867	25 554	65 345	113 559
Norges Skiskytterforbund	156	Norges Skiskytterforbund	4	580	661	226	946	2 417	5	727	888	340	1 374	3 334	5 751
Norges Skytterforbund	488	Norges Skytterforbund	34	144	381	262	2 761	3 582	23	327	969	1 430	28 968	31 717	35 299
Norges Skøyteforbund	103	Norges Skøyteforbund	254	2 815	1 207	324	1 263	5 863	101	1 002	418	138	1 379	3 038	8 901
Norges Softball og Baseball Forbund	18	Norges Softball og Baseball Forbund	4	10	8	45	58	125	0	62	70	87	262	481	606
Norges Squashforbund	32	Norges Squashforbund	3	47	75	181	614	920	7	65	180	415	2 647	3 314	4 234
Norges studentidrettsforbund	313	Norges studentidrettsforbund	29	17	644	17 236	2 957	20 883	39	44	588	18 009	4 590	23 270	44 153
Norges Styrkeløftforbund	76	Norges Styrkeløftforbund	1	25	264	351	943	1 584	4	68	746	607	1 930	3 355	4 939
Norges Svømmeforbund	291	Norges Svømmeforbund	5 446	23 179	3 806	890	5 315	38 636	5 837	23 645	3 741	1 711	4 335	38 269	76 905
Norges Tennisforbund	178	Norges Tennisforbund	146	2 765	2 763	1 262	8 168	15 104	154	4 268	3 915	2 131	14 116	24 584	39 688
Norges Triatlonforbund	156	Norges Triatlonforbund	4	89	201	177	1 248	1 719	8	102	233	298	2 991	3 632	5 351
Norges Vannski- og Wakeboard Forbund	17	Norges Vannski- og Wakeboard Forbund	3	84	185	66	255	593	3	113	251	162	492	1 021	1 614
Norges Vektløftforbund	46	Norges Vektløftforbund	0	65	287	276	834	1 462	3	121	501	351	1 141	2 117	3 579
Norges Volleyballforbund	284	Norges Volleyballforbund	68	1 365	5 753	2 156	3 123	12 485	60	1 176	4 162	2 495	3 838	11 731	24 216
<b>Totalt</b>	<b>12 493</b>	<b>Totalt</b>	<b>28 472</b>	<b>230 367</b>	<b>131 821</b>	<b>53 693</b>	<b>253 409</b>	<b>697 762</b>	<b>26 951</b>	<b>260 836</b>	<b>166 256</b>	<b>80 526</b>	<b>474 433</b>	<b>1 009 002</b>	<b>1 706 764</b>



## 9.6 Særforbundenes aktivitetstall - utvikling

Vær obs på at totalt antall aktive på sum-linja ikke «går opp» hvis man summerer særforbundstallene hver for seg. Dette er fordi en del idrettslag i Norges Studentidrettsforbund har grupper som også er knyttet til andre ordinære særforbund. I totalen (f.eks. i kapittel 3.7.) blir idrettslag og aktive talt opp kun én gang.

Særforbund	2016	2017	2018	2019	2020	2021	2022	Siste 6 år %	Siste år %
Norges Ake-, Bob-, Og Skeletonforbund	1 030	1 197	962	947	370	194	286	-72,2 %	47,4 %
Norges Amerikanske Idretters Forbund	9 679	10 035	10 370	11 211	12 627	14 344	15 901	64,3 %	10,9 %
Norges Badmintonforbund	5 525	5 772	5 825	5 719	6 053	6 050	6 490	17,5 %	7,3 %
Norges Bandyforbund	28 861	30 127	30 626	30 127	28 572	26 431	27 606	-4,3 %	4,4 %
Norges Basketballforbund	10 648	11 414	12 078	13 049	14 726	16 791	20 449	92,0 %	21,8 %
Norges Bedriftsidrettsforbund	193 875	185 613	159 614	131 986	138 683	125 613	124 225	-35,9 %	-1,1 %
Norges Billjardforbund	2 152	2 499	2 527	2 613	2 183	2 337	2 348	9,1 %	0,5 %
Norges Bokseforbund	4 311	4 809	6 205	6 567	6 181	5 329	5 767	33,8 %	8,2 %
Norges Bordtennisforbund	5 007	5 033	5 156	5 032	4 761	4 417	4 671	-6,7 %	5,8 %
Norges Bowlingforbund	3 707	2 194	2 881	1 953	2 131	1 932	1 900	-48,7 %	-1,7 %
Norges Brettforbund	3 159	2 965	3 119	3 296	4 349	4 727	5 972	89,0 %	26,3 %
Norges Bryteforbund	6 627	9 726	8 249	8 709	6 646	6 526	7 281	9,9 %	11,6 %
Norges Bueskytterforbund	4 570	4 978	4 985	5 088	4 532	4 039	4 425	-3,2 %	9,6 %
Norges Castingforbund	1 604	2 494	2 272	1 134	1 157	981	843	-47,4 %	-14,1 %
Norges Cricketforbund	3 639	4 277	4 477	3 417	3 398	3 122	2 985	-18,0 %	-4,4 %
Norges Curlingforbund	2 341	2 587	2 913	3 053	2 958	3 053	2 849	21,7 %	-6,7 %
Norges Cykleforbund	47 891	46 740	44 773	43 757	40 653	36 690	34 584	-27,8 %	-5,7 %
Norges Danseforbund	14 310	15 852	16 037	16 542	15 064	13 171	14 105	-1,4 %	7,1 %
Norges Dykkeforbund	7 230	7 250	8 396	9 205	9 735	9 240	9 175	26,9 %	-0,7 %
Norges Fekteforbund	1 385	1 605	1 796	1 774	1 574	1 305	1 303	-5,9 %	-0,2 %
Norges Fleridrettsforbund	21 061	20 923	19 693	18 843	16 774	13 152	13 296	-36,9 %	1,1 %
Norges Fotballforbund	374 854	382 429	377 968	376 008	359 881	356 754	369 480	-1,4 %	3,6 %
Norges Friidrettsforbund	78 259	87 529	81 551	83 368	73 452	70 965	70 491	-9,9 %	-0,7 %
Norges Functional Fitnessforbund				1 377	1 754	1 426	2 202		54,4 %
Norges Golfforbund	100 966	99 853	94 349	96 878	110 657	125 130	129 014	27,8 %	3,1 %
Norges Gymnastikk- og Turnforbund	104 754	108 526	112 132	108 450	95 497	96 360	101 847	-2,8 %	5,7 %
Norges Hundekjørerforbund	2 868	4 088	4 772	4 866	4 819	4 883	4 867	69,7 %	-0,3 %
Norges Håndballforbund	128 069	135 183	138 168	139 697	136 904	131 888	134 780	5,2 %	2,2 %
Norges Ishockeyforbund	14 094	15 112	14 948	14 867	16 770	16 237	17 936	27,3 %	10,5 %
Norges Judoforbund	4 798	4 830	4 612	4 567	3 843	3 944	4 285	-10,7 %	8,6 %
Norges Kampsportforbund	39 731	41 852	39 498	39 825	37 847	33 612	33 776	-15,0 %	0,5 %
Norges Kickboxing Forbund	3 523	3 764	4 490	3 874	3 833	3 862	3 854	9,4 %	-0,2 %
Norges Klatreforbund	20 364	23 070	23 577	27 885	26 047	27 610	31 521	54,8 %	14,2 %
Norges Luftsportforbund	16 315	18 335	18 885	17 860	16 343	18 896	18 536	13,6 %	-1,9 %
Norges Motorsportforbund	21 860	26 073	25 061	26 909	27 211	24 669	24 162	10,5 %	-2,1 %
Norges Orienteringsforbund	24 064	24 101	24 244	23 497	21 333	21 146	21 169	-12,0 %	0,1 %
Norges Padleforbund	18 854	21 588	21 439	22 401	23 874	26 702	28 150	49,3 %	5,4 %
Norges Roforbund	3 864	4 326	4 604	3 979	3 842	4 163	3 069	-20,6 %	-26,3 %
Norges Rugbyforbund	1 486	1 502	1 561	1 311	1 225	1 320	1 507	1,4 %	14,2 %
Norges Rytterforbund	29 499	32 522	31 692	32 154	34 392	32 388	35 996	22,0 %	11,1 %
Norges Seilforbund	21 715	20 952	21 064	19 441	16 738	15 434	18 290	-15,8 %	18,5 %
Norges Skiforbund	151 442	146 969	147 773	138 205	124 902	115 045	113 559	-25,0 %	-1,3 %
Norges Skiskytterforbund	10 117	9 370	7 903	7 673	6 976	5 613	5 751	-43,2 %	2,5 %
Norges Skytterforbund	33 120	33 760	33 885	34 643	34 285	34 701	35 299	6,6 %	1,7 %
Norges Skøyteforbund	6 662	8 012	8 290	8 226	8 427	9 024	8 901	33,6 %	-1,4 %
Norges Softball og Baseball Forbund	928	752	627	619	581	583	606	-34,7 %	3,9 %
Norges Squashforbund	3 203	5 367	5 204	5 853	4 691	5 414	4 234	32,2 %	-21,8 %
Norges studentidrettsforbund	36 006	36 235	38 041	40 907	41 241	40 965	44 153	22,6 %	7,8 %
Norges Styrkeløftforbund	5 400	5 908	5 657	5 626	4 893	4 449	4 939	-8,5 %	11,0 %
Norges Svømmeforbund	67 696	69 653	72 154	74 111	66 384	68 785	76 905	13,6 %	11,8 %
Norges Tennisforbund	26 739	27 182	28 096	29 585	33 981	39 164	39 688	48,4 %	1,3 %
Norges Triatlonforbund	10 717	7 189	7 296	8 302	6 019	5 576	5 351	-50,1 %	-4,0 %
Norges Vannski- og Wakeboard Forbund	2 033	2 219	2 231	2 474	2 383	2 350	1 614	-20,6 %	-31,3 %
Norges Vektløfterforbund	2 963	3 651	4 133	3 672	3 696	3 432	3 579	20,8 %	4,3 %
Norges Volleyballforbund	21 640	22 222	20 164	21 157	21 692	22 143	24 216	11,9 %	9,4 %
<b>Totalt</b>	<b>1 747 726</b>	<b>1 791 873</b>	<b>1 758 138</b>	<b>1 731 535</b>	<b>1 677 737</b>	<b>1 651 101</b>	<b>1 706 764</b>	<b>-2,3 %</b>	<b>3,4 %</b>



## 9.7 Særforbundenes utvikling aktive 6–12 år

Særforbund	2016	2017	2018	2019	2020	2021	2022	Siste 6 år %	Siste år %
Norges Ake-, Bob-, Og Skeletonforbund	74	72	32	53	44	25	14	-81,1 %	-44,0 %
Norges Amerikanske Idretters Forbund	1 865	2 136	2 449	2 666	2 766	2 630	3 233	73,4 %	22,9 %
Norges Badmintonforbund	1 050	1 146	1 061	1 099	1 161	1 238	1 203	14,6 %	-2,8 %
Norges Bandyforbund	9 581	9 817	9 967	10 087	10 192	9 332	10 006	4,4 %	7,2 %
Norges Basketballforbund	2 880	3 333	3 327	3 948	4 618	5 901	7 283	152,9 %	23,4 %
Norges Bedriftsidrettsforbund									-100,0 %
Norges Billiardforbund	72	156	104	154	96	112	122	69,4 %	8,9 %
Norges Bokseforbund	490	582	688	862	738	727	760	55,1 %	4,5 %
Norges Bordtennisforbund	1 244	1 278	1 369	1 420	1 221	1 109	1 282	3,1 %	15,6 %
Norges Bowlingforbund	96	88	128	58	65	118	100	4,2 %	-15,3 %
Norges Brettforbund	786	790	887	852	1 158	1 397	1 442	83,5 %	3,2 %
Norges Bryteforbund	2 753	4 036	3 125	3 314	2 366	2 230	2 406	-12,6 %	7,9 %
Norges Bueskytterforbund	557	528	528	557	470	409	364	-34,6 %	-11,0 %
Norges Castingforbund	40	111	117	50	24	19	9	-77,5 %	-52,6 %
Norges Cricketforbund	610	777	686	557	569	519	434	-28,9 %	-16,4 %
Norges Curlingforbund	127	125	123	259	176	136	142	11,8 %	4,4 %
Norges Cykleforbund	4 853	3 925	3 686	3 924	4 222	4 239	3 900	-19,6 %	-8,0 %
Norges Danseforbund	4 608	5 385	5 436	5 612	5 319	4 950	4 964	7,7 %	0,3 %
Norges Dykkeforbund	429	463	496	627	710	653	602	40,3 %	-7,8 %
Norges Fekteforbund	527	537	592	613	592	521	519	-1,5 %	-0,4 %
Norges Fleridrettsforbund	132	139	196	94	119	98	86	-34,8 %	-12,2 %
Norges Fotballforbund	168 991	167 479	164 435	161 463	157 702	157 605	163 599	-3,2 %	3,8 %
Norges Friidrettsforbund	21 167	24 268	22 089	21 947	18 571	18 217	17 186	-18,8 %	-5,7 %
Norges Functional Fitnessforbund				17	1	17	76		347,1 %
Norges Golfforbund	2 492	2 627	2 419	2 122	2 855	3 296	3 162	26,9 %	-4,1 %
Norges Gymnastikk- og Turnforbund	53 323	57 650	61 091	58 519	50 400	51 519	55 695	4,4 %	8,1 %
Norges Hundekjørerforbund	170	202	202	201	286	286	203	19,4 %	-29,0 %
Norges Håndballforbund	62 489	64 363	64 076	63 061	62 023	59 973	61 290	-1,9 %	2,2 %
Norges Ishockeyforbund	5 685	6 040	5 921	5 589	6 106	5 937	6 495	14,2 %	9,4 %
Norges Judoforbund	2 249	2 369	2 157	2 073	1 714	1 768	1 958	-12,9 %	10,7 %
Norges Kampsportforbund	18 587	19 738	18 320	18 544	17 311	16 163	16 461	-11,4 %	1,8 %
Norges Kickboxing Forbund	660	777	940	929	946	990	1 114	68,8 %	12,5 %
Norges Klatreforbund	3 852	4 189	4 359	4 758	4 194	4 176	4 809	24,8 %	15,2 %
Norges Luftsportforbund	58	87	73	56	59	84	49	-15,5 %	-41,7 %
Norges Motorsportforbund	3 640	4 013	3 994	4 103	4 460	4 544	4 591	26,1 %	1,0 %
Norges Orienteringsforbund	4 753	4 742	4 474	4 334	3 670	3 717	3 489	-26,6 %	-6,1 %
Norges Padleforbund	922	1 177	1 008	1 087	1 100	1 211	1 118	21,3 %	-7,7 %
Norges Roforbund	159	132	153	92	184	217	65	-59,1 %	-70,0 %
Norges Rugbyforbund	116	116	185	135	202	185	165	42,2 %	-10,8 %
Norges Rytterforbund	4 941	4 941	5 110	5 112	5 797	5 306	6 075	23,0 %	14,5 %
Norges Seilforbund	2 426	2 336	2 040	1 972	1 645	1 493	1 861	-23,3 %	24,6 %
Norges Skiforbund	51 639	51 358	51 616	48 154	43 845	40 919	39 986	-22,6 %	-2,3 %
Norges Skiskytterforbund	2 021	1 690	1 602	1 420	1 453	1 368	1 307	-35,3 %	-4,5 %
Norges Skytterforbund	654	605	630	565	520	502	471	-28,0 %	-6,2 %
Norges Skøyteforbund	2 897	3 292	3 591	3 608	3 690	4 230	3 817	31,8 %	-9,8 %
Norges Softball og Baseball Forbund	208	121	115	93	73	79	72	-65,4 %	-8,9 %
Norges Squashforbund	106	97	182	148	146	104	112	5,7 %	7,7 %
Norges studentidrettsforbund	30	27	69	44	60	46	61	103,3 %	32,6 %
Norges Styrkeløftforbund	65	42	52	92	42	86	93	43,1 %	8,1 %
Norges Svømmeforbund	39 742	41 407	42 833	44 645	40 705	42 596	46 824	17,8 %	9,9 %
Norges Tennisforbund	6 007	6 155	6 282	6 728	6 909	7 291	7 033	17,1 %	-3,5 %
Norges Triatlonforbund	1 560	338	299	354	266	217	191	-87,8 %	-12,0 %
Norges Vannski- og Wakeboard Forbund	395	382	369	287	248	249	197	-50,1 %	-20,9 %
Norges Vektløfterforbund	83	306	164	79	94	101	186	124,1 %	84,2 %
Norges Volleyballforbund	2 883	2 690	2 406	2 354	2 388	2 389	2 561	-11,2 %	7,2 %
<b>Totalt</b>	<b>497 714</b>	<b>511 153</b>	<b>508 184</b>	<b>501 447</b>	<b>476 231</b>	<b>473 198</b>	<b>491 203</b>	<b>-1,3 %</b>	<b>3,8 %</b>

## 9.8 Særforbundenes utvikling aktive 13–19 år

Særforbund	2016	2017	2018	2019	2020	2021	2022	Siste 6 år %	Siste år %
Norges Ake-, Bob-, Og Skeletonforbund	244	404	323	225	39	36	67	-72,5 %	86,1 %
Norges Amerikanske Idretters Forbund	3 155	2 730	2 543	2 831	2 775	2 638	2 909	-7,8 %	10,3 %
Norges Badmintonforbund	1 413	1 424	1 359	1 429	1 388	1 465	1 585	12,2 %	8,2 %
Norges Bandyforbund	6 233	6 552	6 713	6 426	6 234	5 723	5 531	-11,3 %	-3,4 %
Norges Basketballforbund	3 616	3 909	4 174	4 545	5 460	6 225	7 829	116,5 %	25,8 %
Norges Bedriftsidrettsforbund	1 255	1 209	794	510	337	378	492	-60,8 %	30,2 %
Norges Billiardforbund	356	494	660	497	377	424	397	11,5 %	-6,4 %
Norges Bokseforbund	1 634	1 778	2 330	2 473	2 267	1 935	1 943	18,9 %	0,4 %
Norges Bordtennisforbund	1 430	1 541	1 513	1 511	1 472	1 259	1 322	-7,6 %	5,0 %
Norges Bowlingforbund	312	210	313	161	182	183	172	-44,9 %	-6,0 %
Norges Brettforbund	777	682	715	822	1 031	1 123	1 381	77,7 %	23,0 %
Norges Bryteforbund	1 439	1 969	1 987	2 188	1 769	1 637	1 845	28,2 %	12,7 %
Norges Bueskytterforbund	1 008	1 084	1 038	1 029	893	821	888	-11,9 %	8,2 %
Norges Castingforbund	78	162	152	63	64	26	21	-73,1 %	-19,2 %
Norges Cricketforbund	924	1 220	1 264	785	740	603	504	-45,5 %	-16,4 %
Norges Curlingforbund	277	408	300	257	300	321	322	16,2 %	0,3 %
Norges Cykleforbund	4 426	4 140	3 941	4 031	3 738	3 368	3 367	-23,9 %	-0,0 %
Norges Danseforbund	2 370	2 405	2 357	2 671	2 309	2 066	2 147	-9,4 %	3,9 %
Norges Dykkeforbund	816	779	867	957	1 118	977	929	13,8 %	-4,9 %
Norges Fekteforbund	367	471	584	578	443	325	308	-16,1 %	-5,2 %
Norges Fleridrettsforbund	1 852	2 099	1 853	1 563	1 222	976	1 005	-45,7 %	3,0 %
Norges Fotballforbund	101 800	102 873	103 360	105 522	99 485	95 940	97 037	-4,7 %	1,1 %
Norges Friidrettsforbund	14 463	16 148	15 737	15 392	13 406	13 458	12 715	-12,1 %	-5,5 %
Norges Functional Fitnessforbund				132	84	161	401		149,1 %
Norges Golfforbund	5 201	5 175	4 663	4 449	6 954	9 728	10 445	100,8 %	7,4 %
Norges Gymnastikk- og Turnforbund	12 651	13 131	14 286	13 608	12 404	11 563	11 347	-10,3 %	-1,9 %
Norges Hundekjørerforbund	325	438	506	480	444	478	569	75,1 %	19,0 %
Norges Håndballforbund	36 810	38 984	40 967	42 989	41 971	39 697	40 122	9,0 %	1,1 %
Norges Ishockeyforbund	2 445	2 742	2 707	2 427	3 126	3 263	3 624	48,2 %	11,1 %
Norges Judoforbund	840	818	871	859	786	707	711	-15,4 %	0,6 %
Norges Kampsportforbund	8 172	8 320	7 898	8 056	8 035	6 844	6 893	-15,7 %	0,7 %
Norges Kickboxing Forbund	1 122	1 198	1 490	1 157	1 244	1 089	1 156	3,0 %	6,2 %
Norges Klatreforbund	2 893	3 210	3 466	4 103	3 863	3 795	3 983	37,7 %	5,0 %
Norges Luftsportforbund	689	822	787	798	589	632	701	1,7 %	10,9 %
Norges Motorsportforbund	3 763	4 462	4 347	4 484	4 628	4 395	4 282	13,8 %	-2,6 %
Norges Orienteringsforbund	3 841	3 782	3 652	3 505	3 321	3 173	3 181	-17,2 %	0,3 %
Norges Padleforbund	1 546	1 851	1 804	1 804	1 929	1 873	1 866	20,7 %	-0,4 %
Norges Roforbund	619	778	727	616	560	532	519	-16,2 %	-2,4 %
Norges Rugbyforbund	273	208	172	113	103	153	206	-24,5 %	34,6 %
Norges Rytterforbund	8 617	9 458	9 078	9 314	9 399	8 727	10 011	16,2 %	14,7 %
Norges Seilforbund	2 158	2 171	2 385	2 179	1 814	1 797	1 861	-13,8 %	3,6 %
Norges Skiforbund	22 704	22 154	22 379	22 399	20 867	19 593	19 469	-14,2 %	-0,6 %
Norges Skiskytterforbund	2 091	2 024	1 912	1 846	1 779	1 569	1 549	-25,9 %	-1,3 %
Norges Skytterforbund	1 805	1 782	1 750	1 688	1 499	1 306	1 350	-25,2 %	3,4 %
Norges Skøyteforbund	1 020	1 231	1 241	1 321	1 314	1 357	1 625	59,3 %	19,7 %
Norges Softball og Baseball Forbund	114	142	85	87	69	50	78	-31,6 %	56,0 %
Norges Squashforbund	238	881	360	392	293	340	255	7,1 %	-25,0 %
Norges studentidrettsforbund	2 486	2 289	1 443	2 065	2 064	1 767	1 232	-50,4 %	-30,3 %
Norges Styrkeløftforbund	951	1 104	979	982	816	895	1 010	6,2 %	12,8 %
Norges Svømmeforbund	6 971	7 336	7 486	8 039	7 665	7 001	7 547	8,3 %	7,8 %
Norges Tennisforbund	4 725	4 684	4 737	4 958	5 592	6 757	6 678	41,3 %	-1,2 %
Norges Triathlonforbund	859	682	682	702	571	507	434	-49,5 %	-14,4 %
Norges Vannski- og Wakeboard Forbund	529	571	594	728	693	679	436	-17,6 %	-35,8 %
Norges Vektløfterforbund	558	721	883	704	724	709	788	41,2 %	11,1 %
Norges Volleyballforbund	7 433	7 799	6 951	7 132	7 931	8 682	9 915	33,4 %	14,2 %
<b>Totalt</b>	<b>293 656</b>	<b>304 504</b>	<b>305 105</b>	<b>309 158</b>	<b>299 467</b>	<b>290 947</b>	<b>298 077</b>	<b>1,5 %</b>	<b>2,5 %</b>

## 9.9 Særforbundenes utvikling aktive 20–25 år

Særforbund	2016	2017	2018	2019	2020	2021	2022	Siste 6 år %	Siste år %
Norges Ake-, Bob-, Og Skeletonforbund	157	173	176	273	46	21	46	-70,7 %	119,0 %
Norges Amerikanske Idretters Forbund	2 175	2 228	2 216	2 250	2 586	2 986	2 869	31,9 %	-3,9 %
Norges Badmintonforbund	424	512	433	595	740	651	620	46,2 %	-4,8 %
Norges Bandyforbund	3 242	3 100	3 209	3 137	2 578	2 258	2 597	-19,9 %	15,0 %
Norges Basketballforbund	1 355	1 161	1 306	1 242	1 156	1 192	1 310	-3,3 %	9,9 %
Norges Bedriftsidrettsforbund	14 342	10 036	8 856	6 197	6 812	6 527	5 252	-63,4 %	-19,5 %
Norges Billiardforbund	237	284	288	234	167	245	237	0,0 %	-3,3 %
Norges Bokseforbund	838	895	1 100	1 064	1 027	830	958	14,3 %	15,4 %
Norges Bordtennisforbund	441	431	398	359	421	348	389	-11,8 %	11,8 %
Norges Bowlingforbund	368	183	333	161	187	161	177	-51,9 %	9,9 %
Norges Brettforbund	410	384	400	559	804	774	963	134,9 %	24,4 %
Norges Bryteforbund	559	797	731	792	635	830	828	48,1 %	-0,2 %
Norges Bueskytterforbund	435	389	455	397	323	296	340	-21,8 %	14,9 %
Norges Castingforbund	138	159	159	54	61	41	18	-87,0 %	-56,1 %
Norges Cricketforbund	504	603	608	567	469	547	455	-9,7 %	-16,8 %
Norges Curlingforbund	208	286	324	226	209	267	260	25,0 %	-2,6 %
Norges Cykleforbund	2 280	2 599	2 278	2 254	1 884	1 430	1 582	-30,6 %	10,6 %
Norges Danseforbund	1 627	2 028	2 050	2 049	2 036	1 917	1 808	11,1 %	-5,7 %
Norges Dykkeforbund	929	925	1 068	1 297	1 165	1 092	1 177	26,7 %	7,8 %
Norges Fekteforbund	115	148	117	151	173	114	150	30,4 %	31,6 %
Norges Fleridrettsforbund	1 600	1 469	1 500	1 005	878	724	639	-60,1 %	-11,7 %
Norges Fotballforbund	26 210	26 924	26 165	25 974	23 228	23 077	24 311	-7,2 %	5,3 %
Norges Friidrettsforbund	6 070	6 218	5 916	6 640	5 657	5 509	5 461	-10,0 %	-0,9 %
Norges Functional Fitnessforbund				233	317		292		29,2 %
Norges Golfforbund	5 795	5 344	4 982	5 304	7 859	10 237	10 525	81,6 %	2,8 %
Norges Gymnastikk- og Turnforbund	2 019	1 856	1 748	1 859	1 825	1 675	1 769	-12,4 %	5,6 %
Norges Hundekjørerforbund	259	392	414	484	541	594	599	131,3 %	0,8 %
Norges Håndballforbund	7 300	6 815	7 598	7 928	7 353	7 392	7 532	3,2 %	1,9 %
Norges Ishockeyforbund	1 144	1 114	998	957	1 055	939	985	-13,9 %	4,9 %
Norges Judoforbund	259	213	213	259	209	207	234	-9,7 %	13,0 %
Norges Kampsportforbund	2 076	2 227	2 041	1 946	1 856	1 759	1 661	-20,0 %	-5,6 %
Norges Kickboxing Forbund	587	538	670	548	483	519	412	-29,8 %	-20,6 %
Norges Klatreforbund	2 136	2 472	2 512	3 095	3 144	3 798	3 973	86,0 %	4,6 %
Norges Luftsportforbund	2 005	2 187	2 582	2 291	2 342	3 229	2 648	32,1 %	-18,0 %
Norges Motorsportforbund	2 258	2 575	2 602	2 654	2 541	2 094	1 774	-21,4 %	-15,3 %
Norges Orienteringsforbund	1 395	1 617	1 605	1 601	1 473	1 438	1 530	9,7 %	6,4 %
Norges Padleforbund	1 414	1 524	1 549	1 676	1 562	1 930	1 553	9,8 %	-19,5 %
Norges Roforbund	806	951	968	895	773	733	647	-19,7 %	-11,7 %
Norges Rugbyforbund	327	327	339	277	215	255	233	-28,7 %	-8,6 %
Norges Rytterforbund	4 061	4 494	4 068	3 985	4 098	3 883	3 925	-3,3 %	1,1 %
Norges Seilforbund	1 978	1 611	2 017	1 584	1 742	1 373	1 215	-38,6 %	-11,5 %
Norges Skiforbund	7 960	7 637	7 468	7 216	6 752	6 162	6 523	-18,1 %	5,9 %
Norges Skiskytterforbund	706	655	564	542	540	446	566	-19,8 %	26,9 %
Norges Skytterforbund	2 089	2 061	1 985	1 929	1 710	1 607	1 692	-19,0 %	5,3 %
Norges Skøyteforbund	344	387	353	401	377	380	462	34,3 %	21,6 %
Norges Softball og Baseball Forbund	176	158	153	137	155	174	132	-25,0 %	-24,1 %
Norges Squashforbund	560	1 357	796	859	764	773	596	6,4 %	-22,9 %
Norges studentidrettsforbund	24 983	25 286	25 380	27 618	29 747	29 992	35 245	41,1 %	17,5 %
Norges Styrkeløftforbund	1 249	1 284	1 316	1 159	1 043	860	958	-23,3 %	11,4 %
Norges Svømmeforbund	1 494	1 647	1 567	1 721	1 509	1 485	1 601	7,2 %	7,8 %
Norges Tennisforbund	1 639	1 684	1 870	2 026	2 655	3 218	3 393	107,0 %	5,4 %
Norges Triathlonforbund	622	351	348	498	402	445	475	-23,6 %	6,7 %
Norges Vannski- og Wakeboard Forbund	282	313	258	297	383	319	228	-19,1 %	-28,5 %
Norges Vektløfterforbund	747	704	802	753	842	593	627	-16,1 %	5,7 %
Norges Volleyballforbund	4 558	4 413	4 098	4 681	4 542	4 166	4 651	2,0 %	11,6 %
<b>Totalt</b>	<b>134 851</b>	<b>132 561</b>	<b>130 246</b>	<b>129 826</b>	<b>129 181</b>	<b>128 842</b>	<b>134 219</b>	<b>-0,5 %</b>	<b>4,2 %</b>



## 9.10 Særforbundenes utvikling aktive 26+ år

Særforbund	2016	2017	2018	2019	2020	2021	2022	Siste 6 år %	Siste år %
Norges Ake-, Bob-, Og Skeletonforbund	546	541	429	393	239	110	158	-71,1 %	43,6 %
Norges Amerikanske Idretters Forbund	2 406	2 814	3 105	3 340	4 393	5 978	6 803	182,8 %	13,8 %
Norges Badmintonforbund	2 623	2 668	2 953	2 579	2 742	2 682	3 058	16,6 %	14,0 %
Norges Bandyforbund	9 398	10 156	10 396	10 224	9 223	8 799	9 244	-1,6 %	5,1 %
Norges Basketballforbund	2 754	2 957	3 200	3 216	3 366	3 329	3 887	41,1 %	16,8 %
Norges Bedriftsidrettsforbund	178 278	174 368	149 964	125 279	131 534	118 708	118 481	-33,5 %	-0,2 %
Norges Billiardforbund	1 480	1 553	1 471	1 719	1 540	1 544	1 589	7,4 %	2,9 %
Norges Bokseforbund	1 309	1 540	2 079	2 150	2 119	1 814	2 067	57,9 %	13,9 %
Norges Bordtennisforbund	1 880	1 771	1 869	1 729	1 639	1 692	1 663	-11,5 %	-1,7 %
Norges Bowlingforbund	2 925	1 710	2 064	1 571	1 692	1 442	1 432	-51,0 %	-0,7 %
Norges Brettforbund	1 151	1 086	1 070	1 017	1 317	1 386	2 083	81,0 %	50,3 %
Norges Bryteforbund	1 624	2 483	2 073	2 087	1 702	1 681	1 948	20,0 %	15,9 %
Norges Bueskytterforbund	2 556	2 955	2 937	3 095	2 840	2 485	2 809	9,9 %	13,0 %
Norges Castingforbund	1 348	2 050	1 833	959	1 003	894	795	-41,0 %	-11,1 %
Norges Cricketforbund	1 342	1 417	1 674	1 366	1 484	1 373	1 531	14,1 %	11,5 %
Norges Curlingforbund	1 720	1 764	2 160	2 304	2 269	2 321	2 112	22,8 %	-9,0 %
Norges Cykleforbund	35 959	35 757	34 615	33 257	30 583	27 447	25 442	-29,2 %	-7,3 %
Norges Danseforbund	4 230	4 537	4 812	4 879	4 353	3 057	3 717	-12,1 %	21,6 %
Norges Dykkeforbund	4 973	4 996	5 887	6 250	6 679	6 414	6 413	29,0 %	-0,0 %
Norges Fekteforbund	372	445	496	429	363	341	325	-12,6 %	-4,7 %
Norges Fleridrettsforbund	17 421	17 207	16 115	16 159	14 540	11 344	11 548	-33,7 %	1,8 %
Norges Fotballforbund	73 482	80 201	79 129	78 535	74 270	73 721	77 675	5,7 %	5,4 %
Norges Friidrettsforbund	32 785	36 493	34 432	36 061	33 280	31 542	32 664	-0,4 %	3,6 %
Norges Functional Fitnessforbund				981	1 331	1 016	1 432		40,9 %
Norges Golfforbund	87 311	86 595	82 184	84 894	92 840	101 677	104 724	19,9 %	3,0 %
Norges Gymnastikk- og Turnforbund	16 001	15 192	15 440	15 038	14 531	12 455	12 492	-21,9 %	0,3 %
Norges Hundekjørerforbund	2 046	3 001	3 583	3 638	3 516	3 481	3 450	68,6 %	-0,9 %
Norges Håndballforbund	20 749	24 190	24 744	24 778	24 832	23 904	24 590	18,5 %	2,9 %
Norges Ishockeyforbund	3 602	4 251	4 567	4 795	5 554	4 941	5 679	57,7 %	14,9 %
Norges Judoforbund	1 153	1 080	1 083	1 094	915	1 013	1 130	-2,0 %	11,5 %
Norges Kampsportforbund	10 510	11 019	10 857	10 912	10 308	8 482	8 401	-20,1 %	-1,0 %
Norges Kickboxing Forbund	1 109	1 221	1 316	1 137	1 101	1 160	1 065	-4,0 %	-8,2 %
Norges Klatreforbund	10 843	12 571	12 718	15 325	14 401	15 354	18 184	67,7 %	18,4 %
Norges Luftsportforbund	13 557	15 221	15 421	14 700	13 341	14 931	15 133	11,6 %	1,4 %
Norges Motorsportforbund	11 955	14 789	13 927	15 439	15 353	13 397	13 285	11,1 %	-0,8 %
Norges Orienteringsforbund	13 434	13 397	14 026	13 608	12 548	12 434	12 557	-6,5 %	1,0 %
Norges Padleforbund	14 831	16 881	16 940	17 698	19 164	21 548	23 137	56,0 %	7,4 %
Norges Roforbund	2 271	2 465	2 731	2 376	2 304	2 643	1 836	-19,2 %	-30,5 %
Norges Rugbyforbund	754	831	846	771	698	723	891	18,2 %	23,2 %
Norges Rytterforbund	11 540	13 308	13 172	13 477	14 764	14 189	15 728	36,3 %	10,8 %
Norges Seilforbund	15 087	14 765	14 562	13 650	11 482	10 734	13 318	-11,7 %	24,1 %
Norges Skiforbund	57 587	56 732	57 285	52 980	47 330	43 104	42 375	-26,4 %	-1,7 %
Norges Skiskytterforbund	5 220	4 978	3 772	3 851	3 192	2 226	2 320	-55,6 %	4,2 %
Norges Skytterforbund	28 539	29 272	29 471	30 424	30 526	31 209	31 729	11,2 %	1,7 %
Norges Skøyteforbund	2 083	2 726	2 770	2 618	2 766	2 718	2 642	26,8 %	-2,8 %
Norges Softball og Baseball Forbund	388	321	264	296	282	273	320	-17,5 %	17,2 %
Norges Squashforbund	2 295	3 027	3 859	4 453	3 487	4 185	3 261	42,1 %	-22,1 %
Norges studentidrettsforbund	8 503	8 606	11 121	11 151	9 362	9 054	7 547	-11,2 %	-16,6 %
Norges Styrkeløftforbund	3 121	3 463	3 295	3 384	2 989	2 582	2 873	-7,9 %	11,3 %
Norges Svømmeforbund	9 791	9 621	9 772	8 867	7 831	8 104	9 650	-1,4 %	19,1 %
Norges Tennisforbund	13 995	14 320	14 848	15 525	18 492	21 622	22 284	59,2 %	3,1 %
Norges Triathlonforbund	7 481	5 769	5 937	6 730	4 771	4 399	4 239	-43,3 %	-3,6 %
Norges Vannski- og Wakeboard Forbund	793	927	992	1 141	1 053	1 096	747	-5,8 %	-31,8 %
Norges Vektløfterforbund	1 575	1 916	2 275	2 130	2 033	2 019	1 975	25,4 %	-2,2 %
Norges Volleyballforbund	6 651	7 187	6 611	6 898	6 755	6 819	6 961	4,7 %	2,1 %
<b>Totalt</b>	<b>761 961</b>	<b>785 524</b>	<b>759 128</b>	<b>737 164</b>	<b>726 870</b>	<b>707 442</b>	<b>727 842</b>	<b>-4,5 %</b>	<b>2,9 %</b>

## 9.11 Særforbundenes utvikling kvinneandel aktive

Særforbund	K% 2016	K% 2022	K% siste 6 år
Norges Ake-, Bob-, Og Skeletonforbund	45,2 %	40,6 %	-4,7
Norges Amerikanske Idretters Forbund	57,2 %	46,0 %	-11,2
Norges Badmintonforbund	33,7 %	33,0 %	-0,7
Norges Bandyforbund	24,2 %	27,0 %	2,8
Norges Basketballforbund	27,9 %	22,8 %	-5,1
Norges Bedriftsidrettsforbund	41,7 %	41,9 %	0,3
Norges Bijjardforbund	13,4 %	13,3 %	-0,1
Norges Bokseforbund	23,3 %	22,6 %	-0,7
Norges Bordtennisforbund	20,7 %	17,0 %	-3,7
Norges Bowlingforbund	25,8 %	24,1 %	-1,7
Norges Brettforbund	32,0 %	29,5 %	-2,5
Norges Bryteforbund	24,1 %	22,1 %	-2,1
Norges Bueskytterforbund	32,3 %	34,8 %	2,5
Norges Castingforbund	8,4 %	11,4 %	3,0
Norges Cricketforbund	24,4 %	16,7 %	-7,7
Norges Curlingforbund	22,7 %	25,3 %	2,6
Norges Cykleforbund	21,5 %	20,3 %	-1,3
Norges Danseforbund	80,1 %	82,5 %	2,4
Norges Dykkeforbund	25,1 %	26,8 %	1,7
Norges Fekteforbund	26,7 %	30,0 %	3,3
Norges Fleridrettsforbund	73,9 %	69,6 %	-4,4
Norges Fotballforbund	29,7 %	31,2 %	1,6
Norges Friidrettsforbund	47,6 %	45,3 %	-2,2
Norges Functional Fitnessforbund		55,3 %	0,0
Norges Golfforbund	24,1 %	21,4 %	-2,7
Norges Gymnastikk- og Turnforbund	71,2 %	72,5 %	1,3
Norges Hundekjørerforbund	46,2 %	50,4 %	4,2
Norges Håndballforbund	68,0 %	65,3 %	-2,7
Norges Ishockeyforbund	14,4 %	19,7 %	5,3
Norges Judoforbund	25,4 %	26,8 %	1,4
Norges Kampsportforbund	33,1 %	34,9 %	1,7
Norges Kickboxing Forbund	38,7 %	35,7 %	-3,0
Norges Klatreforbund	45,1 %	45,0 %	-0,1
Norges Luftsportforbund	13,8 %	16,4 %	2,6
Norges Motorsportforbund	17,2 %	17,5 %	0,3
Norges Orienteringsforbund	43,4 %	42,9 %	-0,5
Norges Padleforbund	44,9 %	48,9 %	4,0
Norges Roforbund	35,8 %	39,6 %	3,7
Norges Rugbyforbund	27,1 %	28,3 %	1,3
Norges Rytterforbund	88,0 %	89,6 %	1,6
Norges Seilforbund	27,3 %	27,9 %	0,6
Norges Skiforbund	42,5 %	42,5 %	-0,1
Norges Skiskytterforbund	40,5 %	42,0 %	1,5
Norges Skytterforbund	10,3 %	10,1 %	-0,2
Norges Skøyteforbund	61,1 %	65,9 %	4,8
Norges Softball og Baseball Forbund	23,2 %	20,6 %	-2,5
Norges Squashforbund	22,0 %	21,7 %	-0,3
Norges studentidrettsforbund	45,5 %	47,3 %	1,8
Norges Styrkeløftforbund	33,9 %	32,1 %	-1,8
Norges Svømmeforbund	51,1 %	50,2 %	-0,9
Norges Tennisforbund	40,0 %	38,1 %	-1,9
Norges Triatlonforbund	31,5 %	32,1 %	0,6
Norges Vannski- og Wakeboard Forbund	33,2 %	36,7 %	3,5
Norges Vektløfterforbund	36,0 %	40,8 %	4,8
Norges Volleyballforbund	54,0 %	51,6 %	-2,4

## 9.12 Særforbundenes utvikling aktive kvinner

Særforbund	2016	2017	2018	2019	2020	2021	2022	Siste 6 år	Siste 6 år %
Norges Ake-, Bob-, Og Skeletonforbund	466	514	381	416	130	77	116	-350	-75,1 %
Norges Amerikanske Idretters Forbund	5 536	5 525	5 799	6 424	6 386	6 384	7 313	1 777	32,1 %
Norges Badmintonforbund	1 863	1 949	1 943	1 871	2 047	2 034	2 143	280	15,0 %
Norges Bandyforbund	6 985	7 368	7 584	7 552	7 237	6 831	7 461	476	6,8 %
Norges Basketballforbund	2 973	2 968	3 103	3 340	3 820	4 033	4 659	1 686	56,7 %
Norges Bedriftsidrettsforbund	80 760	73 626	65 911	54 868	56 255	51 626	52 066	-28 694	-35,5 %
Norges Billiardforbund	289	318	357	319	321	344	313	24	8,3 %
Norges Bokseforbund	1 005	1 158	1 595	1 581	1 508	1 291	1 304	299	29,8 %
Norges Bordtennisforbund	1 035	942	975	945	935	892	794	-241	-23,3 %
Norges Bowlingforbund	956	540	738	451	506	439	457	-499	-52,2 %
Norges Brettforbund	1 011	936	921	980	1 278	1 371	1 761	750	74,2 %
Norges Bryteforbund	1 599	2 398	1 783	2 123	1 571	1 501	1 607	8	0,5 %
Norges Bueskytterforbund	1 477	1 651	1 764	1 751	1 552	1 397	1 541	64	4,3 %
Norges Castingforbund	135	313	283	162	135	103	96	-39	-28,9 %
Norges Cricketforbund	889	1 021	1 114	685	679	563	498	-391	-44,0 %
Norges Curlingforbund	531	608	729	816	769	710	720	189	35,6 %
Norges Cykleforbund	10 318	10 185	9 350	9 026	8 331	7 501	7 015	-3 303	-32,0 %
Norges Danseforbund	11 458	12 601	12 877	13 020	12 385	10 856	11 632	174	1,5 %
Norges Dykkeforbund	1 815	1 731	2 063	2 339	2 551	2 423	2 462	647	35,6 %
Norges Fekteforbund	370	434	520	520	470	387	391	21	5,7 %
Norges Fleridrettsforbund	15 573	15 212	13 965	13 705	12 126	9 290	9 251	-6 322	-40,6 %
Norges Fotballforbund	111 214	115 283	114 680	114 554	111 579	112 103	115 408	4 194	3,8 %
Norges Friidrettsforbund	37 226	41 289	37 912	38 168	33 479	32 147	31 956	-5 270	-14,2 %
Norges Functional Fitnessforbund				691	900	733	1 218	1 218	
Norges Golfforbund	24 309	23 896	22 592	22 776	24 813	27 579	27 598	3 289	13,5 %
Norges Gymnastikk- og Turnforbund	74 635	77 744	81 635	79 422	69 645	68 527	73 839	-796	-1,1 %
Norges Hundekjørerforbund	1 326	1 992	2 269	2 255	2 306	2 367	2 453	1 127	85,0 %
Norges Håndballforbund	87 143	90 716	92 430	92 964	90 102	86 159	88 035	892	1,0 %
Norges Ishockeyforbund	2 034	2 111	2 183	2 461	2 934	2 987	3 536	1 502	73,8 %
Norges Judoforbund	1 220	1 269	1 225	1 250	1 009	1 040	1 149	-71	-5,8 %
Norges Kampsportforbund	13 165	14 060	13 532	14 012	13 181	11 960	11 780	-1 385	-10,5 %
Norges Kickboxing Forbund	1 362	1 544	1 772	1 607	1 488	1 569	1 376	14	1,0 %
Norges Klatreforbund	9 192	10 352	10 577	12 408	11 473	12 089	14 189	4 997	54,4 %
Norges Luftsportforbund	2 249	2 212	2 761	2 501	2 152	3 139	3 038	789	35,1 %
Norges Motorsportforbund	3 763	4 755	4 103	4 647	4 714	4 181	4 225	462	12,3 %
Norges Orienteringsforbund	10 450	10 459	10 483	10 102	9 152	9 098	9 081	-1 369	-13,1 %
Norges Padleforbund	8 460	9 841	9 886	10 499	11 559	13 203	13 757	5 297	62,6 %
Norges Roforbund	1 384	1 648	1 777	1 536	1 539	1 706	1 214	-170	-12,3 %
Norges Rugbyforbund	402	397	384	343	350	391	427	25	6,2 %
Norges Rytterforbund	25 965	28 681	27 999	28 503	30 620	28 663	32 246	6 281	24,2 %
Norges Seilforbund	5 918	5 724	5 689	5 272	4 432	4 276	5 095	-823	-13,9 %
Norges Skiforbund	64 420	62 377	62 412	58 377	53 094	48 851	48 214	-16 206	-25,2 %
Norges Skiskytterforbund	4 101	3 688	3 109	3 144	2 752	2 295	2 417	-1 684	-41,1 %
Norges Skytterforbund	3 420	3 588	3 603	3 564	3 529	3 451	3 582	162	4,7 %
Norges Skøyteforbund	4 071	4 912	5 160	5 098	5 204	5 818	5 863	1 792	44,0 %
Norges Softball og Baseball Forbund	215	157	108	118	136	141	125	-90	-41,9 %
Norges Squashforbund	706	1 565	1 147	1 252	1 109	1 211	920	214	30,3 %
Norges studentidrettsforbund	16 379	16 404	17 532	19 179	19 847	19 146	20 883	4 504	27,5 %
Norges Styrkeløftforbund	1 831	1 911	1 786	1 762	1 526	1 477	1 584	-247	-13,5 %
Norges Svømmeforbund	34 607	35 182	36 326	37 399	33 291	34 416	38 636	4 029	11,6 %
Norges Tennisforbund	10 684	10 687	10 891	11 420	12 964	14 945	15 104	4 420	41,4 %
Norges Triatlonforbund	3 381	2 301	2 226	2 557	1 905	1 716	1 719	-1 662	-49,2 %
Norges Vannski- og Wakeboard Forbund	675	729	771	816	848	843	593	-82	-12,1 %
Norges Vektløfterforbund	1 067	1 438	1 587	1 402	1 412	1 362	1 462	395	37,0 %
Norges Volleyballforbund	11 687	11 577	10 494	11 150	11 453	11 331	12 485	798	6,8 %

## 9.13 Samfunnets bidrag til tilrettelegging for idrettsaktivitet

### Innledning

Norges idrettsforbund utarbeidet for første gang i 2018 en oversikt over hvor mye samfunnet, representert ved staten, fylkeskommunene, kommunene og idretten selv, brukte på å tilrettelegge for og gjennomføre idrettsaktivitet i 2017. Denne øvelsen gjentok vi i fjor basert på tallene fra 2021, og nå gjør vi det igjen med 2022-tallene. Modellen er blitt noe endret fra gang til gang, og planen er å utarbeide tall for alle år fra 2018. Per nå er 2021-tallene endret i tråd med endringene i modellen.

Formålet med dette arbeidet er å kunne si noe om bidraget til de forskjellige aktørene og å kunne følge utviklingen over tid.

Hovedresultatene presenteres på milliardnivå fordi enkelte tall, som for eksempel antall årsverk dugnad, er usikre, og fordi modellen er under stadig utvikling og trolig kan forbedres ytterligere.

Modellen inneholder kun de utgiftene som det offentlige og idretten selv har hatt. De aktives kjøp av personlig utstyr er for eksempel ikke med. Overføringer fra det offentlige til idretten er kun tatt med hos den som har bidratt med støtten, og ikke hos idretten. Det gjør at idrettens bidrag i denne analysen er lavere enn summen av de enkelte organisasjonsleddenes utgifter.

### Kilder statlig bidrag

	2021	2022	Endring	Prosentandel 2022
Momskompensasjon for varer og tjenester	637 259 000	715 885 000	78 626 000	14 %
Mva.kompensasjon ved bygging av idrettsanlegg	292 700 000	343 506 000	50 806 000	7 %
Idrettstiltak	38 040 000	64 675 000	26 635 000	1 %
Strømstøtte til idretten (inkl. gass)	0	141 800 000	141 800 000	3 %
Koronastøtte til idretten	850 279 000	56 319 000	-793 960 000	1 %
Norsk Tipping; Spillemidler til idrettsformål	3 230 588 000	3 292 723 000	62 135 000	65 %
Norsk Tipping; Grasrot og Belago	396 077 000	414 900 000	18 823 000	8 %
<b>Statens bidrag, inkl. spillinntekter</b>	<b>5 444 943 000</b>	<b>5 029 808 000</b>	<b>-415 135 000</b>	<b>100 %</b>

### Mva.-kompensasjon varer og tjenester

Det aktuelle tallet er hentet fra NIFs økonomiavdeling og er det som ble utbetalt i 2021 og 2022 basert på regnskapet for henholdsvis 2020 og 2021.

### Mva.-kompensasjon idrettsanlegg

Det aktuelle tallet er hentet fra Lottstifts statistikk og gjelder utbetalt beløp i 2022 og 2023. Hele tildelingen er inkludert selv om noen av dem som mottar tilskudd, ikke er tilknyttet Norges idrettsforbund.

### Strømstøtte til idretten (inkl. gass)

Strømstøtten for perioden april–desember er hentet fra Lottstifts statistikk. I den første stønadsperioden (desember 2021–mars 2022) var det kommunene som behandlet søknadene, og det finnes så vidt NIF vet, ingen samlet oversikt over støtten for disse månedene. Støtten for denne perioden er beregnet basert på idrettens oppgitte forbruk i perioden desember 2022–mars 2023 og tilskuddssatsene for perioden desember 2021–mars 2022. Også her er det enkelte mottakere som ikke er tilknyttet NIF. Gass-støtten er hentet fra NIFs rapport til KUD for 2022.



### Koronastøtte til idretten

Tallene er hentet fra Lottstifts statistikk. Her har vi tatt med alle tildelinger fra de seks covid-ordningene til lag som har kode 1200 idrett. Dette er noen flere lag enn dem som er medlemmer i NIF.

### Tilskudd til internasjonale idrettsarrangement/idrettstiltak

De aktuelle tallene er hentet fra statsbudsjettet for 2021 og 2022.

### Norsk Tipping: Spillemidler til idrettsformål

Her har vi tatt med hele hovedfordelingen for 2021 og 2022, selv om noen mindre poster ikke gjelder idrett, men for eksempel friluftsliv.

### Norsk Tipping: Grasrot og Belago

Tilskuddet fra grasrotandelen er hentet fra Norsk Tippings hjemmeside. Det er midler generert i 2021 og 2022 som er inkludert.

Når det gjelder Belago, er 2021-tallet hentet fra pengespillstatistikken til Lottstift. For 2022 er dette et anslag som er beregnet basert på totaltall hentet fra Norsk Tipping og justert for idrettens andel året før. Endelig tall vil først bli kjent når årsstatistikken til Lottstift publiseres rundt årsskiftet.

### Kilder kommunalt og fylkeskommunalt bidrag

	2021	2022	Endring	Prosentandel 2022
Fylkeskommunale driftsutgifter	106 360 000	101 767 000	-4 593 000	2 %
Kommunale driftstilskudd	469 180 000	517 957 000	48 777 000	9 %
Kommunale driftsutgifter (eks. driftstilskudd)	5 051 034 000	5 281 074 000	230 040 000	89 %
<b>Bidrag fra kommuner og fylkeskommuner</b>	<b>5 626 574 000</b>	<b>5 900 798 000</b>	<b>274 224 000</b>	<b>100 %</b>

### Fylkeskommunale driftsutgifter

Tallet er hentet fra Kostra-tabell 12 064 Netto driftsutgifter idrett.

### Kommunale driftstilskudd

Tallet er hentet fra Kostra-tabell 11 761. Hele beløpet er tatt med, selv om det også inkluderer noen organisasjoner som ikke er med i NIF.

### Kommunale driftsutgifter

Det totale kommunale bidraget er hentet fra Kostra-tabell 12 362. Kostnadsartene 380 og 381 er brukt. Driftstilskuddet skal inngå i dette tallet og er trukket ifra.

## Kilder idrettens eget bidrag

	2021	2022	Endring	Prosentandel 2022
NIF	158 700 000	175 429 000	16 729 000	1 %
Idrettskretser	35 700 000	59 661 000	23 961 000	0 %
Særforbund	1 756 600 000	2 046 116 000	289 516 000	7 %
Regioner/særkretser	399 577 000	555 995 000	156 418 000	2 %
Idrettslag	7 067 853 000	10 276 528 000	3 208 675 000	34 %
Idrettsråd	80 505 000	72 084 000	-8 421 000	0 %
Bedriftsidrettslag	59 011 000	79 354 000	20 343 000	0 %
<b>Idrettens egne inntekter</b>	<b>9 557 946 000</b>	<b>13 265 167 000</b>	<b>3 707 221 000</b>	<b>44 %</b>
Idrettens dugnadsarbeid	16 502 229 393	17 216 893 247	714 663 854	56 %
<b>Idrettens bidrag (egne inntekter og verdi av dugn.</b>	<b>26 060 175 393</b>	<b>30 482 060 247</b>	<b>4 421 884 854</b>	<b>100 %</b>

NIF, idrettskretser, særforbund

Tallene er hentet fra nøkkeltallsrapporteringen for 2021 og 2022, hvor følgende poster er tatt med:

- Markedsinntekter
- Lisenser, kurs og medlemsinntekter
- Spill og lotterier
- Andre inntekter
- Finansinntekter

### Regioner/særkretser, idrettsråd og bedriftsidrettslag

Her er det tatt utgangspunkt i søknader om momskompensasjon. Det er antatt at søknadsbeløpet utgjør 98 prosent av totalen, da noen ikke søker. Mva.-kompensasjon for varer og tjenester er trukket fra.

### Idrettslag

Her er det tatt utgangspunkt i idrettslagenes rapportering i forbindelse med søknader om momskompensasjon. Det er antatt at søknadsbeløpet utgjør 98 prosent av totalen, da noen lag ikke søker. Det er det totale omsetningstallet som er benyttet.

Fra utgangspunktet trekkes:

- Driftstilskudd fra kommunene
- Lokale aktivitetsmidler
- Mva.-kompensasjon for varer og tjenester
- Grasrotandelen og Belago
- Koronastøtten
- Spillemidler til utstyr og inkludering i idrettslag

Når det gjelder anlegg, har vi antatt at idrettslagene aktiverer investeringene i anlegg i balansen, og at de kommer inn i driftsregnskapet som avskrivninger. Vi antar videre at mva.-kompensasjon for anlegg og spillemidler til anlegg reduserer avskrivningsgrunnlaget i balansen, og disse er derfor ikke tatt med som selvstendige fradrag.

Tilsvarene er det antatt at strømstøtten er ført som fradrag i strømkostnadene. Dette tilskuddet har derfor redusert søknadene om mva.-kompensasjon fra idrettslagene.

I tabellen er alle fradragene ført på idrettslagene, med unntak av mva.-kompensasjon for varer og tjenester.

### Verdien av dugnadsinnsatsen

Dugnadsinnsatsen er beregnet ut fra antall årsverk oppgitt i Satellittregnskapet for frivillige organisasjoner for 2018. Dette er foreløpig siste år dette regnskapet er utarbeidet for. I beregningen er det antatt at det er en konstant sammenheng mellom aktivitetstallet (antall aktive) og antall dugnadstimer. Det betyr at antall årsverk dugnadsinnsats er redusert noe sammenlignet med 2018, men er noe større i 2022 enn i 2021.

Det beregnede årsverkstallet er multiplisert med en gjennomsnittlig lønnskostnad hentet fra SSB-tabell 11419 for næring 93 Sports- og fritidsaktiviteter. For 2022 er månedslønnen oppgitt til 43 700 kroner.