

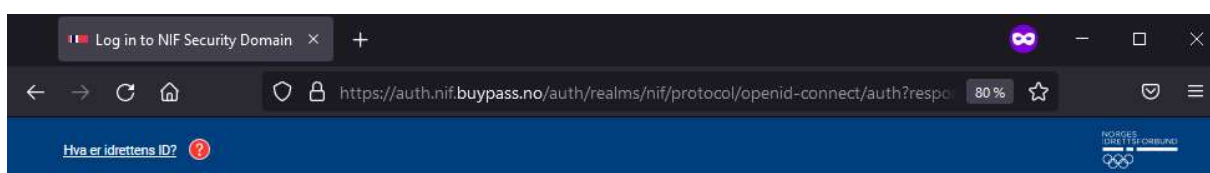
AvtaleGiro brukerveiledning

1. Gå til <https://avtalegiro.nif.no/>

2. Logg på med Idrettens ID

Dersom man ikke har idrettens ID kan man opprette dette via «Opprett ny bruker»
AvtaleGiro krever at man har validert Idrettens ID med fødselsnummer ved opprettelse.

Hva er Idrettens ID → Les mer her: <https://www.idrettsforbundet.no/digital/idrettens-id/>



ID Idrettens ID

Brukernavn


Passord Vis passord


La meg være pålogget

Logg inn med Idrettens ID

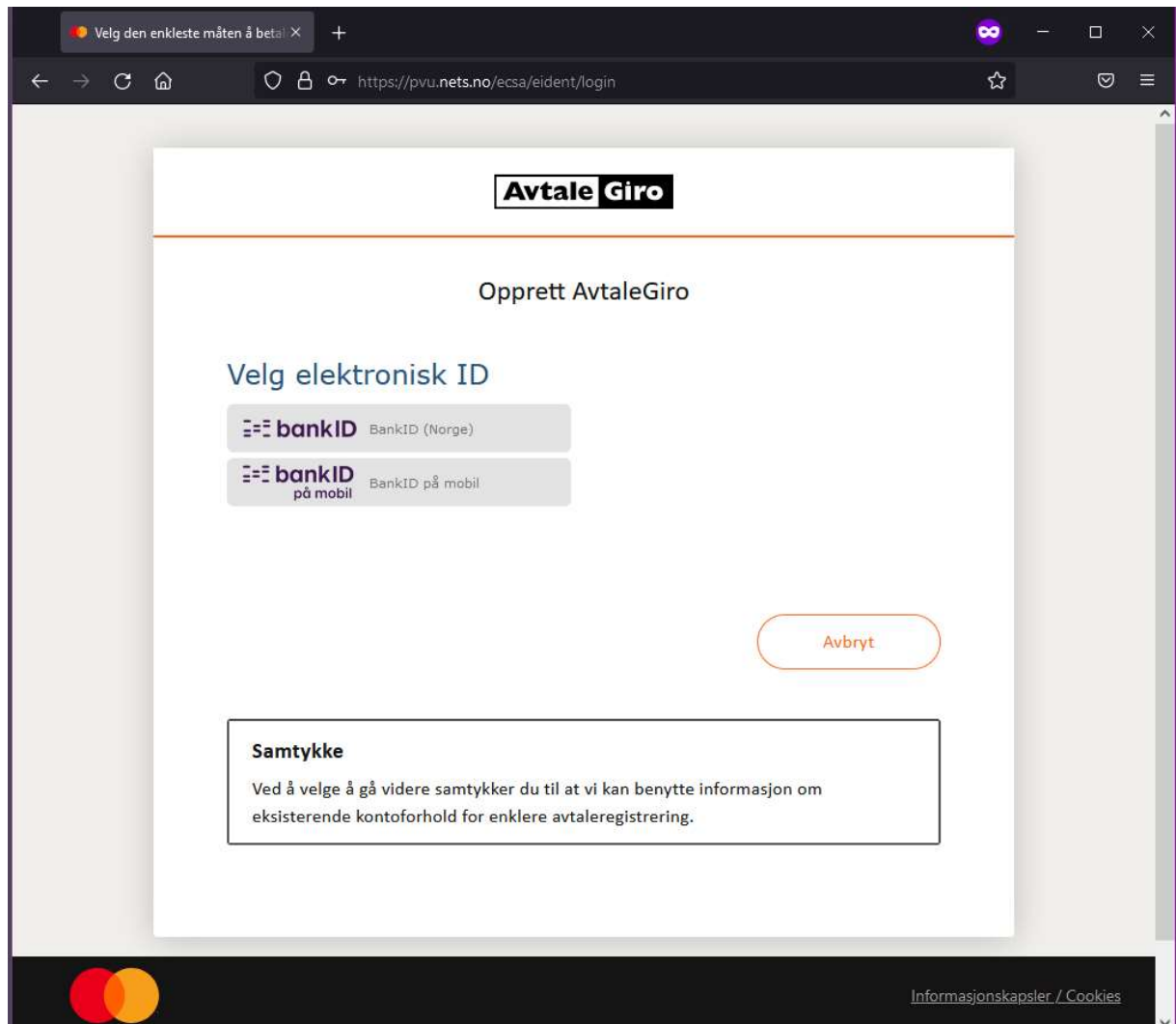
[Glemt brukernavn/passord?](#)

Har du ikke Idrettens ID?
Opprett ny bruker





3. Verifiser innlogging med BankID eller BankID på mobil



The screenshot shows a web browser window with the URL <https://pvu.nets.no/ecsa/eident/login>. The page title is "Velg den enkleste måten å beta!". The main content area is titled "Avtale Giro" and "Opprett AvtaleGiro". Under the heading "Velg elektronisk ID", there are two options: "bankID BankID (Norge)" and "bankID på mobil BankID på mobil". An "Avbryt" button is located to the right. Below the options is a "Samtykke" section with the text: "Ved å velge å gå videre samtykker du til at vi kan benytte informasjon om eksisterende kontoforhold for enklere avtaleregistrering." The footer contains the Mastercard logo and a link to "Informasjonskapsler / Cookies".


Velg den enkleste måten å beta! × +


← → ↻ 🏠 🔒 🔑 <https://pvu.nets.no/ecsa/eident/login> ☆ 🛡️ ☰

Avtale Giro

Opprett AvtaleGiro

Velg elektronisk ID


 **bankID** BankID (Norge)

 **bankID** på mobil BankID på mobil

Avbryt

Samtykke

Ved å velge å gå videre samtykker du til at vi kan benytte informasjon om eksisterende kontoforhold for enklere avtaleregistrering.

 [Informasjonskapsler / Cookies](#)

4. Velg hvilken konto du vil betale fra

For å kunne inngå en AvtaleGiro må du velge konto fra de kontiene som er registrert på deg.

Avtale Giro

Opprett AvtaleGiro

Betalingsmottaker: BUYPASS PAYMENT AS ▼

Velg hvilken konto du vil betale fra i

9775.42.42 - NORDEA DIR▼

Beløpsgrense i

10 000

Jeg ønsker ikke varsel i forkant av AvtaleGiro trekket

Jeg har lest og akseptert [avtalevilkårene](#).

Opprett avtale

Avbryt

5. Sett beløpsgrense

Det er foreslått en beløpsgrense på hvor mye du maks kan trekkes for pr. måned, beløpet bestemmer du selv. Er beløpsgrensen for lav blir regningen stoppet. Du kan når som helst forandre beløpet i nettbanken din.

6. Opprett avtale

NB! Kan ta opptil 24 timer før avtalen er aktivert i nettbanken.