



NORGES
IDRETTSFORBUND



NØKKELTALL RAPPORT 2020

1	ORGANISASJONEN.....	4
2	MEDLEMSKAP.....	7
3	AKTIVITETSTALLENE.....	15
4	KJØNNS- OG ALDERSSAMMENSETNINGEN BLANT DE SOM STYRER NORSK IDRETT	36
5	ANTALL ANSATTE OG ÅRSVERK I NORSK IDRETT.....	39
6	KOMPETANSEUTVIKLING 2020.....	42
7	SENTRALLEDDENES ØKONOMI.....	48
8	VEDLEGG.....	52

1 ORGANISASJONEN

1.1 SÆRFORBUND

55 særforbund har vært medlemmer av NIF gjennom 2020.

1.2 GODKJENTE IDRETTER

En ny idrett ble godkjent i 2020, og totalt er 183 idretter godkjent. Den nye idretten er:

- Grappling – Bryteforbundet

I tillegg søkte Kampsportforbundet om opptak av fire nye grener i 2020, men disse ble ikke formelt tatt opp før etter årsskiftet. Dette gjaldt:

- Karate - kata/mønster
- Karate - kumite/kamp
- Taekwondo - poomsae/mønster
- Taekwondo kyorugi/kamp

I og med at det ble søkt om opptak for disse idrettene i 2020, og idrettsstyret godkjente de tidlig i 2021 ble det bestemt at idrettslagene kunne rapportere aktivitetstall på disse fire idrettene i 2020.

1.3 IDRETTSKRETSE

Antall idrettskretser ble redusert fra 17 fra 11 1. januar 2020. Idrettskretsgrensene følger nå i hovedsak fylkesgrensene, men med noen mindre avvik.

1.4 IDRETTSRÅD

Det var idrettsråd i 321 av 356 kommuner ved utgangen 2020.

1.5 ORDINÆRE IDRETTSLAG

NIF hadde registrert 7 845 idrettslag som medlemmer ved årsskiftet. Antall fleridrettslag er redusert med syv siste år, mens det har blitt 138 færre særidrettslag.

Kategori	2014	2015	2016	2017	2018	2019	2020	Endring siste seks år
Sær-idrettslag	5 962	6 212	6 281	6 268	6 198	6 197	6 059	97
Fleridrettslag	1 991	1 864	1 884	1 813	1 815	1 793	1 786	-205
Antall idrettslag	7 953	8 076	8 165	8 081	8 013	7 990	7 845	-108
Endring antall lag		123	89	-84	-68	-23	-145	-108
Prosentvis endring		1,5 %	1,1 %	-1,0 %	-0,8 %	-0,3 %	-1,8 %	-1,4 %

Sett i et seksårs perspektiv har det vært en vekst i antall sær-idrettslag, mens det har vært en reduksjon i antall fleridrettslag. Det finnes 108 færre idrettslag ved utgangen av 2020 enn det gjorde på tilsvarende tidspunkt i 2014. Antall idrettslag økte frem til 2016 og har sunket etter det. Det er idrettslag i alle landets kommuner. Den organiserte idrettens tilstedeværelse er svært stabil.

1.6 IDRETTSLAGENES REGIONALE TILHØRIGHET

Det er til dels store regionale forskjeller i idrettslagsstrukturen. Dette har sannsynligvis historiske og kulturelle årsaker.

Tabellen nedenfor viser utvikling i antall idrettslag i de forskjellige idrettskretsene. Kretsstrukturen er endret de siste årene og idrettskretsgrensene følger i hovedsak de nye fylkesgrensene. I forbindelse med de gjennomførte kommunesammenslåingene har fylkesgrensene blitt endret noe utover en ren sammenslåing av fylkene. Dette gjør at tallene ikke er helt sammenlignbare.

Idrettskrets	Antall ordinære idrettslag							Endring siste seks år	
	2014	2015	2016	2017	2018	2019	2020	Antall	Prosent
Agder Idrettskrets	446	459	466	472	475	465	458	12	2,7 %
Innlandet Idrettskrets	770	789	800	771	775	767	710	-60	-7,8 %
Møre og Romsdal idrettskrets	495	494	504	507	476	477	466	-29	-5,9 %
Nasjonale/regionale idrettslag							4	4	
Nordland Idrettskrets	538	564	573	569	549	548	530	-8	-1,5 %
Oslo Idrettskrets	628	651	662	646	635	626	573	-55	-8,8 %
Rogaland Idrettskrets	583	580	572	563	565	569	571	-12	-2,1 %
Troms og Finnmark idrettskrets	578	592	596	586	578	578	584	6	1,0 %
Trøndelag Idrettskrets	845	847	861	832	839	834	823	-22	-2,6 %
Vestfold og Telemark idrettskrets	609	610	623	615	615	612	610	1	0,2 %
Vestland idrettskrets	1 013	1 014	1 018	1 030	1 028	1 016	1 012	-1	-0,1 %
Viken idrettskrets	1 448	1 476	1 490	1 490	1 478	1 498	1 504	56	3,9 %
Totalt	7 953	8 076	8 165	8 081	8 013	7 990	7 845	-108	-1,4 %

Det har vært en nedgang på 145 idrettslag siste år og 108 lag de siste seks årene. Antall idrettslag økte fram til 2016 og har blitt redusert de siste årene. Det har vært en vekst i antall lag i Viken, Agder, Troms og Finnmark og Vestfold og Telemark, mens det har vært en nedgang i de syv andre idrettskretsene.

Det er opprettet en pilotordning hvor idrettslag kun er knyttet opp mot et særforbund og ikke en idrettskrets. Fire lag var med i ordningen ved årsskiftet.

77 prosent av idrettslagene er sær-idrettslag, mens 23 prosent er fleridrettslag.

1.7 ANTALL SÆRIDRETTSGRUPPER

NIF har endret rapporteringsprinsipp for antall grupper i år. Tabellen nedenfor viser kun antall grupper hvor det er rapportert inn aktivitetstall. For sær-idrettslagene er antall grupper pr definisjon identisk med antall idrettslag, mens fleridrettslagene har minst to grupper.

Kategori	2014	2015	2016	2017	2018	2019	2020	Endring siste seks år
Grupper i sær-idrettslag	6 188	6 028	6 028	5 910	5 830	5 857	5 838	-350
Grupper i fleridrettslag	4 754	5 161	5 183	5 342	5 359	5 416	5 408	654
Antall grupper totalt	10 942	11 189	11 211	11 252	11 189	11 273	11 246	304
Endring antall grupper		247	22	41	-63	84	-27	304
Prosentvis endring		2,3 %	0,2 %	0,4 %	-0,6 %	0,8 %	-0,2 %	2,8 %

Antall grupper som har rapportert aktivitetstall har ligget stabilt rundt 11 200 siden 2015.

1.8 BEDRIFTSIDRETTSLAG

Antall bedriftsidrettslag tilknyttet Norges Bedriftsidrettsforbund er redusert kraftig de siste årene. Norges Bedriftsidrettsforbund har gjort en omfattende og bevisst jobb med å avklare medlemskapet til bedriftsidrettslagene. Mange lag har hatt utfordringer knyttet til å tilfredsstille krav om antall lovpålagte roller i et idrettslagene. Årsaken er at de enten har for få medlemmer eller ikke har hatt fokus på administrative oppgaver. Det er som et alternativ til medlemskap inngått tilknytningsavtaler for flere av disse lagene.

Det er en dreining fra lagsaktiviteter til individuelle aktiviteter i bedriftsidretten. Mange deltakere på individuelle aktiviteter er ikke lenger medlemmer av bedriftsidrettslagene da dette ikke er nødvendig for å delta i mange av aktivitetene.

Mange bedriftsidrettslag opplever liten motivasjon for gjennomføring av samordnet rapportering. Mange har meldt seg ut grunnet formelle krav. Bedriftsidrettsforbundet arbeider med å forsterke medlemsfordelene.

Kategori	2014	2015	2016	2017	2018	2019	2020	Endring siste seks år
Bedriftsidrettslag	3 456	3 521	3 173	2 706	2 297	2 105	1 610	-1 846
Endring antall lag	-172	65	-348	-467	-409	-192	-495	-1 846
Prosent endring		1,9 %	-9,9 %	-14,7 %	-15,1 %	-8,4 %	-23,5 %	-53,4 %

I 2020 var det kun 994 av 1610 bedriftsidrettslag som meldte inn medlemstall. Tiltross for den lave andelen var det flere lag som gjennomførte samordnet rapportering i 2020 enn i 2019 da kun 897 av 2105 bedriftsidrettslag meldte inn medlemstall.

2 MEDLEMSKAP

NIF har tatt i bruk en ny innsikts og analyseplattform for å hente ut og analysere medlemsdata. Denne endringen har medført at det er noen mindre endringer i de historiske tallene. Dette skyldes at tallene automatisk endres også for historiske data dersom feil oppdages.

2.1 MEDLEMSKAP – ORDINÆRE IDRETTLAG

Det var registrert 1 752 330 medlemskap i de ordinære idrettslagene ved utgangen av i 2020. Dette er en nedgang på nær 180 000 medlemskap. Dette utgjør ni prosent.

97 prosent av idrettslagene har rapportert medlemsdata. Dette er en økning på to prosentpoeng sammenlignet med 2019. 251 idrettslag har ikke rapportert data noe som betyr at det reelle medlemstallet er noe høyere enn det oppgitte tallet. Norsk idrett har hatt en positiv utvikling i antall medlemskap i mange år, men medlemstallet falt kraftig i 2020. Antall medlemskap er redusert med 157 000 siste seks år.

Medlemskap	2014	2015	2016	2017	2018	2019	2020	Siste år	Siste 6 år
Kvinner	773 790	766 621	787 382	789 641	799 319	793 409	715 444	-77 965	-58 346
Menn	1 135 349	1 123 426	1 134 626	1 136 919	1 141 356	1 136 706	1 036 886	-99 820	-98 463
Totalt	1 909 139	1 890 047	1 922 008	1 926 560	1 940 675	1 930 115	1 752 330	-177 785	-156 809
Kvinneandel	40,5 %	40,6 %	41,0 %	41,0 %	41,2 %	41,1 %	40,8 %	43,9 %	37,2 %

Kvinneandelen er økt med 0,3 prosentpoeng på seks år. I 2020 falt den med 0,3 prosentpoeng.

Norsk idrett har medlemmer i alle aldre. Antall medlemskap i de forskjellige aldersgruppene er vist i tabellen nedenfor.

	0-5 år	6-12 år	13-19 år	20-25 år	26+	Totalt
Jenter/kvinner	29 441	212 682	133 664	53 167	286 490	715 444
Gutter/menn	29 124	245 478	169 635	80 334	512 315	1 036 886
Totalt	58 565	458 160	303 299	133 501	798 805	1 752 330
Andel kvinner	50,3 %	46,4 %	44,1 %	39,8 %	35,9 %	40,8 %

Blant de yngste er det en liten overvekt av jenter. Kvinneandelen faller med økende alder.

De to neste tabellene viser hvordan siste års nedgangen er fordelt på kjønn og aldersgrupper både i absolutte tall og prosentvis.

Medlemskap	0-5 år	6-12 år	13-19 år	20-25 år	26+	Totalt
Jenter/kvinner	-5 947	-20 903	-16 637	-3 542	-30 936	-77 965
Gutter/menn	-4 934	-17 337	-17 584	-9 992	-49 973	-99 820
Totalt	-10 881	-38 240	-34 221	-13 534	-80 909	-177 785

Medlemskap	0-5 år	6-12 år	13-19 år	20-25 år	26+	Totalt
Jenter/kvinner	-17 %	-9 %	-11 %	-6 %	-10 %	-9,8 %
Gutter/menn	-14 %	-7 %	-9 %	-11 %	-9 %	-8,8 %
Totalt	-16 %	-8 %	-10 %	-9 %	-9 %	-9,2 %

Med unntak av blant de helt yngste, og jenter i alderen 20-25 år er reduksjonen i medlemskap relativt likt fordelt i alle aldersgrupper og for begge kjønn.

Den store nedgangen blant de yngste skyldes at aldersgruppen består av få aktive årskull. På grunn av nedstengningen ble det trolig startet like aktivitet for de helt yngste samtidig som fjorårets femåringer nå er en del av gruppen 6-12 år.

For jenter 20-25 år har medlemsutviklingen vært god i flere år, noe som tyder på at jenter i denne aldersgruppen holder på med idrett lenger enn tidligere.

Tabellen nedenfor viser medlemsutviklingen i perioden 2014-2020 sammenlignet med befolkningsutviklingen i de samme aldersgruppene.

Medlemskap	0-5 år	6-12 år	13-19 år	20-25 år	26+	Totalt
Jenter	-23,9 %	-9,4 %	-4,2 %	-4,0 %	-12,5 %	-11,2 %
Gutter	-22,5 %	-13,4 %	-7,3 %	-10,2 %	-12,7 %	-12,7 %
Totalt	-23,2 %	-11,6 %	-6,0 %	-7,8 %	-12,6 %	-12,1 %

Antall innbyggere i Norge har økt med 4,4 prosent i perioden, mens antall medlemskap er redusert med 8,2 prosent. Medlemsutviklingen har vært negativ sammenlignet med befolkningsutviklingen for alle aldersgrupper og begge kjønn. Utviklingen har vært best, for jenter i aldersgruppen 13-25 år. For guttene er utviklingen best for ungdom i alderen 13-19 år. Ser en aldersgruppene under ett har idretten klart seg best blant ungdom i alderen 13-19 år.

2.2 MEDLEMSKAP FORDELT PÅ ALDERSGRUPPER

Barn 0-5 år

Medlemskap	2014	2015	2016	2017	2018	2019	2020	Siste år	Siste 6 år
Jenter 0-5 år	42 225	38 724	38 135	36 053	35 876	35 388	29 441	-5 947	-12 784
Gutter 0-5 år	40 780	37 861	36 432	34 487	33 971	34 058	29 124	-4 934	-11 656
Totalt	83 005	76 585	74 567	70 540	69 847	69 446	58 565	-10 881	-24 440
Kvinneandel	50,9 %	50,6 %	51,1 %	51,1 %	51,4 %	51,0 %	50,3 %	54,7 %	52,3 %

Antall medlemskap blant de under seks år er redusert med 24 000 siste seks år hvorav halvparten siste år. Antall medlemskap i denne aldersgruppen har minsket hvert år siden 2014. Det er registrert snaut 60 000 medlemskap i aldersgruppen.

Andelen jenter viser en liten nedgang i perioden, og jentene utgjør nå 50,3 prosent av medlemsmassen i denne aldersgruppen.

Barn 6-12 år

Medlemskap	2014	2015	2016	2017	2018	2019	2020	Siste år	Siste 6 år
Jenter 6-12 år	227 579	224 613	231 586	236 272	238 039	233 585	212 682	-20 903	-14 897
Gutter 6-12 år	273 324	267 092	265 139	269 428	268 163	262 815	245 478	-17 337	-27 846
Totalt	500 903	491 705	496 725	505 700	506 202	496 400	458 160	-38 240	-42 743
Kvinneandel	45,4 %	45,7 %	46,6 %	46,7 %	47,0 %	47,1 %	46,4 %	54,7 %	34,9 %

Det er registrert rundt 460 000 medlemskap for barn i aldersgruppen 6-12 år. Antall medlemskap er redusert med 43 000 siste seks år hvorav hele 38 000 siste år. Jenteandelen er økt med ett prosentpoeng i perioden til tross for en nedgang på 0,7 prosentpoeng i 2020.

Ungdom 13-19 år

Medlemskap	2014	2015	2016	2017	2018	2019	2020	Siste år	Siste 6 år
Jenter 13-19 år	140 949	141 658	147 093	147 792	149 263	150 301	133 664	-16 637	-7 285
Gutter 13-19 år	185 996	186 016	189 323	189 599	189 200	187 219	169 635	-17 584	-16 361
Totalt	326 945	327 674	336 416	337 391	338 463	337 520	303 299	-34 221	-23 646
Kvinneandel	43,1 %	43,2 %	43,7 %	43,8 %	44,1 %	44,5 %	44,1 %	48,6 %	30,8 %

Blant ungdom har det vært en reduksjon i medlemskap på nær 25 000 siden 2014. Nedgangen skyldes et fall i antall medlemskap på 34 000 i 2020. Jenteandelen er økt med ett prosentpoeng til tross for en reduksjon på 0,4 prosentpoeng i 2020. Det er registrert i overkant av 300 000 medlemskap i aldersgruppen 13-19 år.

Unge voksne 20-25 år

Medlemskap	2014	2015	2016	2017	2018	2019	2020	Siste år	Siste 6 år
Jenter 20-25 år	56 799	57 530	60 691	58 439	59 574	56 709	53 167	-3 542	-3 632
Gutter 20-25 år	90 104	91 982	94 087	91 746	90 798	90 326	80 334	-9 992	-9 770
Totalt	146 903	149 512	154 778	150 185	150 372	147 035	133 501	-13 534	-13 402
Kvinneandel	38,7 %	38,5 %	39,2 %	38,9 %	39,6 %	38,6 %	39,8 %	26,2 %	27,1 %

Antall medlemskap er redusert med 14 000 i perioden. Hele reduksjon kan tilskrives nedgangen i 2020. Kvinneandelen er økt med 1,2 prosentpoeng siden 2014 og kvinneandelen økte også i 2020. Det er totalt registrert 135 000 medlemskap blant unge voksne.

Voksne 26+

Medlemskap	2014	2015	2016	2017	2018	2019	2020	Siste år	Siste 6 år
Jenter 26+	306 238	304 096	309 877	311 085	316 567	317 435	286 490	-30 945	-19 748
Gutter 26+	545 145	540 475	549 645	551 659	559 224	562 329	512 315	-50 014	-32 830
Totalt	851 383	844 571	859 522	862 744	875 791	879 764	798 805	-80 959	-52 578
Kvinneandel	36,0 %	36,0 %	36,1 %	36,1 %	36,1 %	36,1 %	35,9 %	38,2 %	37,6 %

Antall medlemskap er redusert med 80 000 i 2020 og 53 000 siste seks år. Kvinneandelen har variert mellom 35,9 og 36,1 prosent i perioden og kan således sies å ha vært svært stabil.

Det er registrert nær 800 000 medlemskap blant de over 26 år.

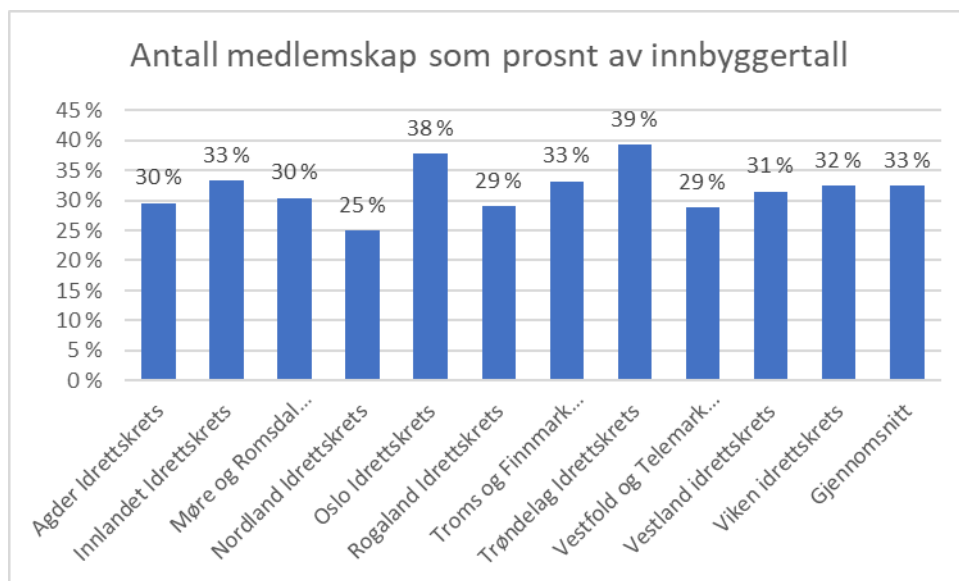
2.3 MEDLEMSKAP FORDELT PÅ IDRETTSKRETSENE

Tabellen nedenfor viser utviklingen i antall medlemskap fordelt på de forskjellige idrettskretsene. For å få et riktig bilde av utviklingen er alle idrettslag tilknyttet samme idrettskrets gjennom hele perioden selv om disse har skiftet fylkes og idrettskrets tilhørighet gjennom kommune og fylkessammenslåingen. Det vil si at for eksempel idrettslagene i tidligere Svelvik kommune i Vestfold som nå er blitt en del av Drammen og Viken er tatt med i Vikens medlemstall i hele perioden.

Medlemskap	2014	2015	2016	2017	2018	2019	2020	Endring siste seks år	
								Antall	Prosent
Agder Idrettskrets	98 491	97 930	99 511	103 035	103 056	102 114	91 209	-7 282	-7,4 %
Innlandet Idrettskrets	156 986	143 901	149 823	145 687	149 673	141 403	123 260	-33 726	-21,5 %
Møre og Romsdal idrettskrets	97 314	92 085	89 764	92 639	92 555	92 725	80 701	-16 613	-17,1 %
Nasjonale/regionale idrettslag							119		
Nordland Idrettskrets	69 642	71 687	72 425	70 363	73 564	74 069	60 083	-9 559	-13,7 %
Oslo Idrettskrets	254 078	261 971	266 343	266 767	276 444	282 926	263 364	9 286	3,7 %
Rogaland Idrettskrets	152 380	150 458	151 658	153 038	150 274	151 166	139 677	-12 703	-8,3 %
Troms og Finnmark idrettskrets	90 096	87 466	87 393	92 367	93 073	90 350	80 366	-9 730	-10,8 %
Trøndelag Idrettskrets	205 465	195 949	204 039	202 089	203 840	205 456	185 073	-20 392	-9,9 %
Vestfold og Telemark idrettskrets	135 175	135 626	137 404	139 416	138 226	136 010	121 231	-13 944	-10,3 %
Vestland idrettskrets	222 311	221 680	222 860	223 708	224 860	223 793	200 896	-21 415	-9,6 %
Viken idrettskrets	427 201	431 294	440 788	437 451	435 110	431 153	406 351	-20 850	-4,9 %
Totalt	1 909 139	1 890 047	1 922 008	1 926 560	1 940 675	1 931 165	1 752 330	-156 809	-8,2 %

Det er til dels store forskjeller i hvordan medlemsutviklingen har vært i de forskjellige deler av landet. Oslo idrettskrets, kan som eneste idrettskrets, vise til en vekst i antall medlemskap siden 2014. Utviklingen i de andre kretsene varierer mellom en nedgang på 4,9 prosent i Viken og 21,5 prosent i Innlandet. Deler av nedgangen i Innlandet skyldes en feil i rapporteringen av medlemskap i Hedmark i 2014. Tar en utgangspunkt i 2015 er antall medlemskap i Innlandet redusert med 14,3 prosent.

Forholdet mellom antall medlemskap i en idrettskrets og antall innbyggere varierer. På landsbasis utgjør antall medlemskap 33 prosent av antall innbyggere. Dette er en reduksjon på tre prosentpoeng siden 2019.



Medlemstettheten er størst i Trøndelag og Oslo hvor antall medlemskap tilsvarende henholdsvis 39 og 38 prosent av innbyggertallet. Det presiseres at figuren viser samlet antall medlemskap i idrettslagene og ikke antall personer som er medlem i ett eller flere idrettslag. Kretsene i Nordland, Vestfold og Telemark og Rogaland har færrest medlemskap sammenlignet med innbyggertallet.

2.4 UTVIKLING I KVINNERS MEDLEMSKAP

Utvikling i kvinneandel er kommentert under de enkelte kapitlene foran, men det gis i tillegg en samlet fremstilling her.

Medlemskap	2014	2015	2016	2017	2018	2019	2020	Utvikling siste seks år		
								Antall	Prosent	Prosent justert for befolkningsvekst
0-5 år	42 225	38 724	38 135	36 053	35 876	35 388	29 441	-12 784	-30,3 %	-23,9%
6-12 år	227 579	224 613	231 586	236 272	238 039	233 585	212 682	-14 897	-6,5 %	-9,4%
13-19 år	140 949	141 658	147 093	147 792	149 263	150 301	133 664	-7 285	-5,2 %	-4,2%
20-25 år	56 799	57 530	60 691	58 439	59 574	56 709	53 167	-3 632	-6,4 %	-4,0%
26+	306 238	304 096	309 877	311 085	316 567	317 435	286 490	-19 748	-6,4 %	-12,5%
Totalt	773 790	766 621	787 382	789 641	799 319	793 418	715 444	-58 346	-7,5 %	-11,2%
Kvinneandel	40,5 %	40,6 %	41,0 %	41,0 %	41,2 %	41,1 %	40,8 %			

Antall kvinnelige medlemskap er redusert med 58 000 siste seks år. Dette er en nedgang på 7,5 prosent. Sammenligner en med befolkningsutviklingen er reduksjonen i antall medlemskap 12,5 prosent. Reduksjonen er minst for aldersgruppene mellom 13 og 25 år og størst for de under fem år.

Tabellen nedenfor viser utviklingen i andelen kvinnelige medlemskap.

	2014	2015	2016	2017	2018	2019	2020	Siste seks år
0-5 år	50,9 %	50,6 %	51,1 %	51,1 %	51,4 %	51,0 %	50,3 %	-0,6 p.p.
6-12 år	45,4 %	45,7 %	46,6 %	46,7 %	47,0 %	47,1 %	46,4 %	1,0 p.p.
13-19 år	43,1 %	43,2 %	43,7 %	43,8 %	44,1 %	44,5 %	44,1 %	1,0 p.p.
20-25 år	38,7 %	38,5 %	39,2 %	38,9 %	39,6 %	38,6 %	39,8 %	1,2 p.p.
26+	36,0 %	36,0 %	36,1 %	36,1 %	36,1 %	36,1 %	35,9 %	-0,1 p.p.
Totalt	40,5 %	40,6 %	41,0 %	41,0 %	41,2 %	41,1 %	40,8 %	0,3 p.p.

Andelen kvinnelige medlemskap er økt med 0,3 prosentpoeng i perioden. Økning er størst i aldersgruppen 20-25 år med 1,2 prosentpoeng, mens den er 1,0 prosentpoeng for aldersgruppene 6-12 år og 13-19 år. Kvinneandelen er redusert med 0,1 prosentpoeng blant de over 26 år, mens det er nedgang på 0,6 prosentpoeng blant de yngste.

Tabellen nedenfor viser kvinneandelen i 2020 som funksjon av alder.

Medlemsskap	0-5 år	6-12 år	13-19 år	20-25 år	26+	Totalt
Jenter	29 441	212 682	133 664	53 167	286 490	715 444
Andel kvinner	50,3 %	46,4 %	44,1 %	39,8 %	35,9 %	40,8 %

Som tabellen viser innehar jenter og gutter omtrent like mange medlemskap blant de yngste, mens kvinneandelen faller med økende alder.

2.5 MEDLEMSKAP – BEDRIFTSIDRETTSIDRETTSKLAGENE

Som beskrevet i kapittel 1.7 hefter det usikkerhet knyttet til antall bedriftsidrettslag, og relativt få bedriftsidrettslag har rapportert antall medlemmer. Norges idrettsforbund har i denne rapporten valgt å presentere historiske tall for medlemskap i Bedriftsidrettsforbundet fra 2016. Det er fremdeles en viss usikkerhet knyttet til antall medlemskap i Norges Bedriftsidrettsforbund.

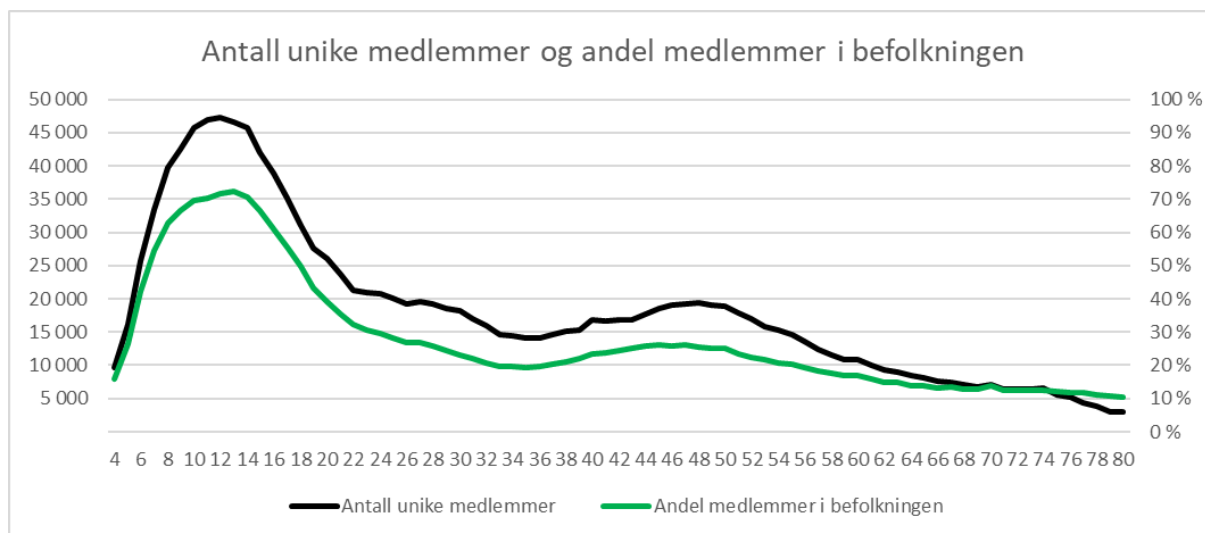
Medlemskap i bedriftsidretten	Kvinner				Menn				Totalt
	13-19	20-25	26+	Summert	13-19	20-25	26+	Summert	
2016	419	6 328	74 096	80 843	839	8 031	104 436	113 306	194 149
2017	397	3 499	69 805	73 701	814	6 544	104 771	112 129	185 830
2018	277	3 529	62 227	66 033	519	5 354	88 034	93 907	159 940
2019	182	2 444	52 298	54 924	328	3 756	73 095	77 179	132 103
2020	97	2 681	53 545	56 323	240	4 133	78 155	82 528	138 851
Utvikling siste år	-85	237	1 247	1 399	-88	377	5 060	5 349	6 748
Utvikling siden 2016	-322	-3 647	-20 551	-24 520	-599	-3 898	-26 281	-30 778	-55 298
Utvikling siden 2016	-77 %	-58 %	-28 %	-30 %	-71 %	-49 %	-25 %	-27 %	-28 %

Det er gledelig å se at tallene for 2020 viser en liten medlemsoppgang, og at det store fallet er stoppet opp. Dette kan tyde på at opprydningen som er gjennomført har ført til at Bedriftsidrettsforbundet nå har bedre kontroll på medlemstallet enn tidligere, men som beskrevet i kapittel 1.8 er det kun 994 av 1610 registrerte bedriftsidrettslag som har gjennomført samordnet rapportering.

Tallene for 2020 viser et bilde av et stort særforbund med et allsidig aktivitetstilbud.

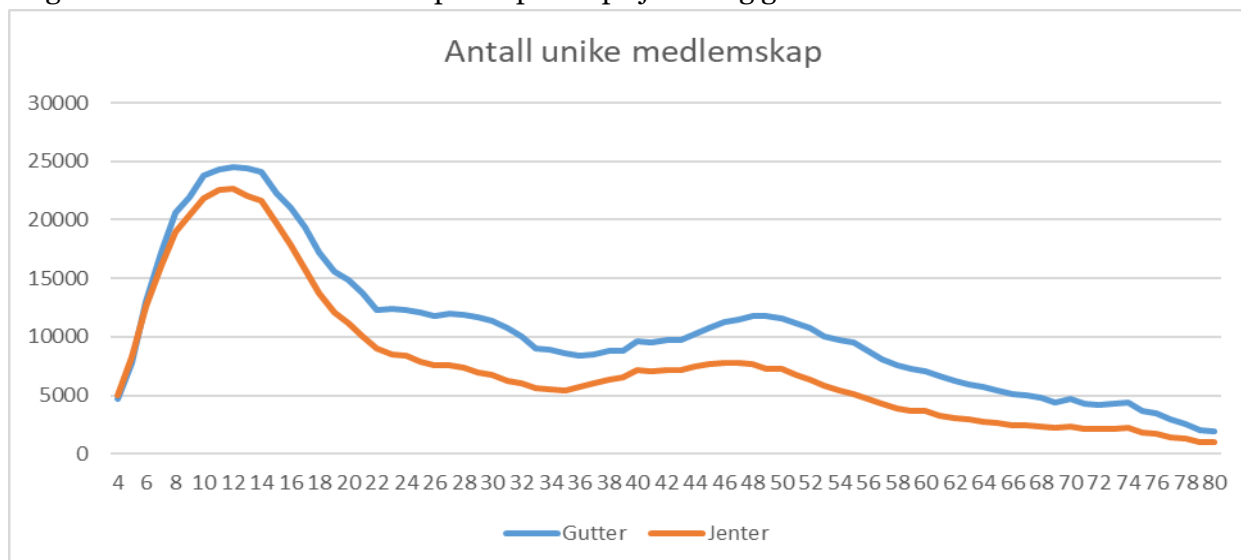
2.6 ELEKTRONISKE MEDLEMSREGISTRE

Antall medlemskap registrert i det elektroniske medlemsregisteret begynner å nærme seg antallet medlemskap rapportert i samordnet rapportering. En begynner også å få en relativ god oversikt over antall unike medlemmer. Figuren nedenfor viser antall unike medlemmer i alderen 4-80 år, og hvor stor andel av befolkningen disse utgjør.



Det er som flest unike medlemmer blant tolvåringene, mens andelen av befolkningen som er medlem er størst blant 13 åringene. Blant de mellom syv og atten er minst 50 prosent av befolkningen medlem av et idrettslag.

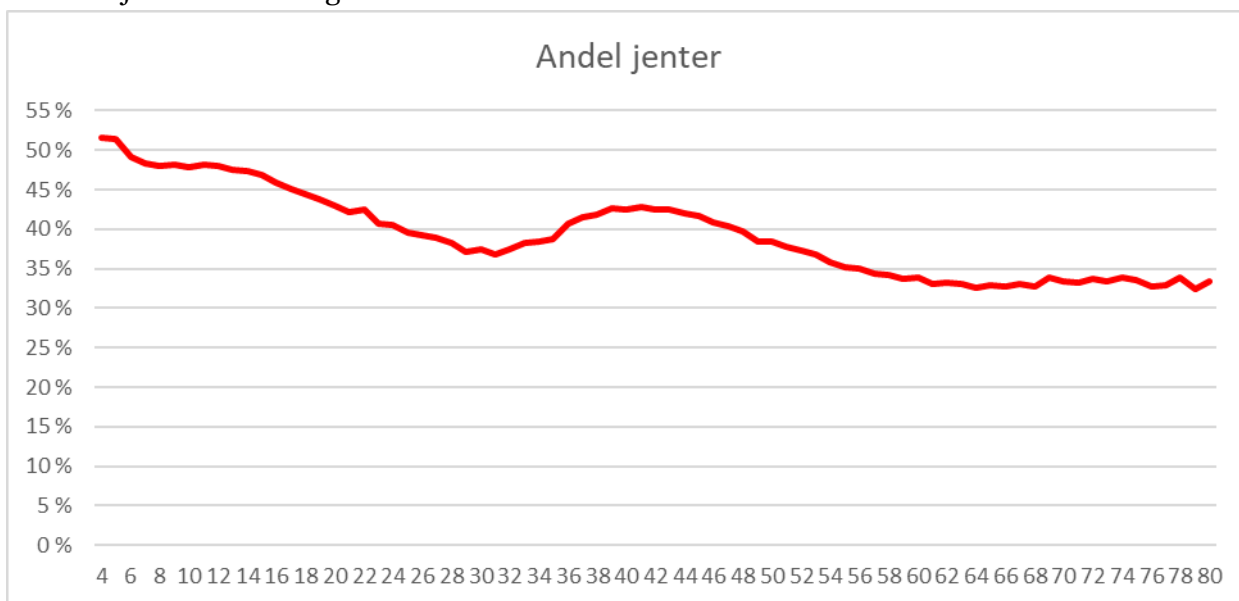
I figuren nedenfor er medlemskapene splittet på jenter og gutter.



Figuren viser at det er flest gutter i alle årskull fra seksårs alder. Kun blant fire og fem åringene er jenter i flertall. Kurvene har også to tydelige topper. Det er som tidligere nevnt flest tolvåringere som er medlemmer i idrettslagene. Blant disse er 25 000 gutter og 23 000 jenter med i minst ett idrettslag. Antall medlemmer i de forskjellige alderskullene reduseres så og når et bunnpunkt blant de som er i slutten av trettiårene. Etter dette stiger kurven igjen

fram til rundt 45 års alder for kvinner og femtiårs alder for menn før kurven igjen snur og antall medlemmer gradvis avtar med økende alder.

Andelen jenter er vist i figuren nedenfor.



Andelen jenter er størst i de yngste årskullene og faller jevnt til jentene er 31 år. Deretter stiger andelen i ti år før den igjen reduseres. Blant medlemmer over 60 år ligger jenteandelen relativt stabilt på rundt 33 prosent. Jentene utgjør minst 40 prosent av medlemsmassen i 33 av de 77 årskullene som er vist i figuren og minst 45 prosent til og med det året de er 17.

Andelen jenter er 42,0 prosent totalt noe som er litt høyere enn det som tallene fra samordnet rapportering viser.

3 AKTIVITETSTALLENE

3.1 INNLEDNING

Alle medlemmer som regelmessig deltar i organisert aktivitet i regi av idrettslaget, eller representerer idrettslaget i idrettskonkurranser eller lignende, skal regnes som «aktivt medlem» med tilhørighet i en konkret gruppe/gren. Med «deltagelse» menes både å utøve idretten selv gjennom trening eller konkurranser, og å tilrettelegge for at andre skal kunne drive aktivitet i idrettslaget. Denne siste gruppen omfatter blant annet trenere, lagledere og andre medlemmer som regelmessig utfører andre oppgaver som bidrar til gjennomføring av trening, konkurranser og annen aktivitet i idrettslaget. Medlemmer som bidrar med administrative oppgaver som styrearbeid, drift og vedlikehold av anlegg registreres også som «aktive medlemmer».

Det er knyttet en viss usikkerhet til årets aktivitetstall siden store deler av aktiviteten ble stoppet i mars som følge av pandemien.

Et medlem kan telles flere ganger i aktivitetsstatistikken. En gutt som for eksempel spiller fotball om sommeren og ishockey om vinteren vil registreres som aktiv i begge særforbund og dermed bli talt to ganger når en presenterer det samlede aktivitetstallet for norsk idrett.

Flere særforbund organiserer flere idretter. Ei jente som spiller både sandvolleyball og volleyball vil bli rapportert som aktiv i begge disse idrettene. Dette er viktig for at Volleyballforbundet skal kunne følge utviklingen av antall aktive i sine to idretter. Denne jenta vil også telles med to ganger i den akkumulerte statistikken.

En del av Studentidrettsforbundets aktive medlemmer driver med idretter som organiseres av særforbund som for eksempel Fotballforbundet og Orienteringsforbundet. Disse medlemmene inkluderes både i Studentidrettsforbundet og i for eksempel Orienteringsforbundet tall, men i det samlede aktivitetstallet for norsk idrett er disse kun tatt med en gang noe som betyr at tallet som presenteres som norsk idretts samlede aktivitetstall er noe lavere enn summen av de ulike idrettens aktivitetstall. I fjorårets rapport gjaldt dette kun for 2019 tallet, mens dette er hensyntatt for hele rapporteringsperioden i årets rapport.

Som beskrevet i kapittel 2.4 som omhandler bedriftsidrettens medlemskap er det en viss usikkerhet knyttet til disse. På samme måte er det knyttet usikkerhet til bedriftsidrettens aktivitetstall og en har derfor bestemt at bedriftsidrettens medlemstall også benyttes som aktivitetstall.

Kapitlene 3.2-3.4 viser utviklingen i aktivitetstall for de ordinære idrettslagene. Data fra bedriftsidrettslagene er ikke hensyntatt i disse kapitlene.

3.2 SAMLET AKTIVITETSTALL FOR NORSK IDRETT

	2014	2015	2016	2017	2018	2019	2020	Siste 6 år	Siste år
Antall aktive	1 541 196	1 538 091	1 553 827	1 606 225	1 598 461	1 599 532	1 538 655	-2 541	-60 877
Utvikling pr år		-0,2 %	1,0 %	3,4 %	-0,5 %	0,1 %	-3,8 %	-0,2 %	-3,8 %

Norsk idrett har i en årrekke hatt en relativt jevn og positiv utvikling i antall aktive, men som følge av pandemien og nedstengingen av idretten i mars falt aktivitetstallet med hele 3,8 prosent i 2020. Det er som tidligere nevnt en viss usikkerhet knyttet til 2020 tallene da store deler av idretten fikk gjennomført lite aktivitet i 2020.

3.3 KJØNNSFORDELINGEN

	2014	2015	2016	2017	2018	2019	2020	Siste 6 år	Siste år
Jenter	619 355	627 548	636 109	659 510	658 946	660 102	630 503	11 148	-29 599
Gutter	921 841	910 543	917 718	946 715	939 515	939 430	908 152	-13 689	-31 278
Totalt	1 541 196	1 538 091	1 553 827	1 606 225	1 598 461	1 599 532	1 538 655	-2 541	-60 877
Andel Jenter	40,2 %	40,8 %	40,9 %	41,1 %	41,2 %	41,3 %	41,0 %	-438,7 %	48,6 %

Til tross for en nedgang på i overkant av 60 000 i aktivitetstallet i 2020 viser tallene kun en marginal nedgang sett i seksårs perspektiv. Jentenes aktivitetstall viser en stigning på to prosent i perioden, mens guttenes tall er 1,5 prosent lavere enn det var i 2014.

Andelen jenter har økt med 0,8 prosentpoeng i perioden selv etter en nedgang på 0,3 prosentpoeng i 2020.

3.4 ALDERSGRUPPENES AKTIVITETSTALL

Barn

	2014	2015	2016	2017	2018	2019	2020	Siste 6 år	Siste år
Jenter 0-5 år	34 064	32 185	31 122	30 246	28 860	27 979	23 523	-10 541	-4 456
Gutter 0-5 år	31 769	30 060	28 422	27 885	26 615	25 961	22 446	-9 323	-3 515
Summert	65 833	62 245	59 544	58 131	55 475	53 940	45 969	-19 864	-7 971
Andel jenter	51,7 %	51,7 %	52,3 %	52,0 %	52,0 %	51,9 %	51,2 %	53,1 %	55,9 %

Blant de yngste er aktivitetstallet redusert gjennom hele perioden. 46 000 medlemskap ble registrert i 2020. Jenter har vært i flertall i denne gruppen i hele perioden, men jenteandelen ble redusert med 0,7 prosentpoeng i 2020 endte på 51,2 prosent.

	2014	2015	2016	2017	2018	2019	2020	Siste 6 år	Siste år
Jenter 6-12	224 568	227 691	232 306	239 860	239 871	236 394	222 682	-1 886	-13 712
Gutter 6-12	268 257	266 134	265 399	271 281	268 299	265 045	253 509	-14 748	-11 536
Summert	492 825	493 825	497 705	511 141	508 170	501 439	476 191	-16 634	-25 248
Andel jenter	45,6 %	46,1 %	46,7 %	46,9 %	47,2 %	47,1 %	46,8 %	11,3 %	54,3 %

Aktivitetstallet for gruppen 6-12 år falt med 25 000 i 2020 og med 17 000 i seksårs perioden. Nedgangen var størst blant jentene i 2020, men sett over hele perioden har nesten hele reduksjonen skjedd blant guttene. Jentenes aktivitetstall viser kun en marginal nedgang. Til tross for en nedgang i 2020 er jenteandelen økt med 1,2 prosentpoeng på seks år og ligger nå på 46,8 prosent.

Ungdom

	2014	2015	2016	2017	2018	2019	2020	Siste 6 år	Siste år
Jenter 13-19 år	126 768	125 283	128 993	134 259	136 547	139 877	134 672	7 904	-5 205
Gutter 13-19 år	165 560	162 528	163 402	169 027	167 757	168 769	164 404	-1 156	-4 365
Summert	292 328	287 811	292 395	303 286	304 304	308 646	299 076	6 748	-9 570
Andel jenter	43,4 %	43,5 %	44,1 %	44,3 %	44,9 %	45,3 %	45,0 %	117,1 %	54,4 %

Antall aktive medlemskap har økt med nær 7 000 i perioden til tross for en nedgang på 10 000 sist år. Også i denne aldersgruppen har jentene styrket sin posisjon og aktivitetstallet er økt med 8 000 for disse, mens guttenes tall er redusert med 1 000.

Jenteandelen er økt med 1,6 prosentpoeng til 45,0 prosent i seksårsperioden.

Unge voksne

	2014	2015	2016	2017	2018	2019	2020	Siste 6 år	Siste år
Kvinner 20-25 år	42 342	46 712	46 409	46 833	47 346	48 422	48 201	5 859	-221
Menn 20-25 år	74 301	75 437	74 100	71 686	73 984	75 207	73 990	-311	-1 217
Summert	116 643	122 149	120 509	118 519	121 330	123 629	122 191	5 548	-1 438
Andel kvinner	36,3 %	38,2 %	38,5 %	39,5 %	39,0 %	39,2 %	39,4 %	105,6 %	15,4 %

Antall aktive økte med 5 500 blant unge voksne i seksårsperioden til tross for nedgangen i 2020. Kvinner står for hele veksten, mens det er en marginal nedgang blant menn.

Kvinneandelen er økt med hele 3,1 prosentpoeng siden 2014 og andelen jenter er nå 39,4 prosent.

Voksne 26+

	2014	2015	2016	2017	2018	2019	2020	Siste 6 år	Siste år
Kvinner 26+	191 613	195 677	197 279	208 312	206 292	207 430	201 425	9 812	-6 005
Menn 26+	381 954	376 384	386 395	402 836	402 860	404 448	393 803	11 849	-10 645
Summert	573 567	572 061	583 674	611 148	609 152	611 878	595 228	21 661	-16 650
Andel kvinner	33,4 %	34,2 %	33,8 %	34,1 %	33,9 %	33,9 %	33,8 %	45,3 %	36,1 %

Antall aktive medlemskap er økt med nær 22 000 i seksårsperioden til tross for et fall på 17 000 i 2020. Kvinneandelen ble redusert med 0,1 prosentpoeng i 2020, men er økt med 0,4 prosentpoeng siden 2014.

Oppsummering

Sett i et seksårs perspektiv viser aktivitetstallene en marginal nedgang. Aktivitetstallene er redusert for de to yngste gruppene, mens de har økt blant de over tolv. Kvinneandelen er økt for alle aldersgrupper unntatt blant de helt yngste.

3.5 BEDRIFTSIDRETTE

Innenfor bedriftsidretten har en valgt å benytte medlemstallene også som aktivitetstall.

Kvinner			Menn			Summert		Totalt
13-19	20-25	26+	13-19	20-25	26+	Jenter	Gutter	
97	2 681	53 545	240	4 133	78 155	56 323	82 528	138 851

Det store flertallet av bedriftsidrettsforbundets medlemmer finnes naturlig nok i aldersgruppen 26+. Kvinneandelen er 40,6 prosent.

3.6 PARADRETT

	2014	2015	2016	2017	2018	2019	2020	Siste 6 år	Siste år
Anslag jenter	3 913	3 120	4 129	4 277	4 640	4 645	4 713	800	68
Anslag gutter	5 506	4 654	5 974	6 394	6 651	6 449	6 758	1252	309
Anslag	9 419	7 774	10 103	10 671	11 291	11 094	11 471	2 052	377
Andel jenter	41,5 %	40,1 %	40,9 %	40,1 %	41,1 %	41,9 %	41,1 %	39,0 %	18,0 %

Tallene som presenteres over parautøvere er svært usikre da paraidrettsutøvere ikke registreres særskilt i medlemsregistrene, og NIF gjør for ordens skyld oppmerksom på at det ikke er anledning til å lagre slike data. Tallene kan derfor variere mer fra år til år enn andre medlems- og aktivitetstall. I 2016 økte for eksempel aktivitetstallet med 37 prosent.

Det presenterte tallmaterialet bør kun betraktes som et grovt anslag på det samlede antall medlemskap som innehas av parautøvere. De siste seks årene har anslaget variert mellom 7 800 og 11 500. Årets tall er det høyeste som er registrert i perioden. Kvinneandelen har ligget relativt stabilt rundt 41 prosent i hele perioden.

3.7 AKTIVE I SÆRIDRETTENE

Tabellen nedenfor viser de 20 største særforbundene målt i aktivitetstall.

	2014	2020	Endring i aktivitetstall	Prosentvis endring	Andel av totalt aktivitetstall
Norges Fotballforbund	373 626	359 881	-13 745	-4 %	21 %
Norges Bedriftsidrettsforbund	311 427	138 851	-172 576	-55 %	8 %
Norges Håndballforbund	116 405	136 904	20 499	18 %	8 %
Norges Skiforbund	173 488	124 902	-48 586	-28 %	7 %
Norges Golfforbund	101 917	110 657	8 740	9 %	7 %
Norges Gymnastikk- og Turnforbund	94 784	95 461	677	1 %	6 %
Norges Friidrettsforbund	81 097	73 440	-7 657	-9 %	4 %
Norges Svømmeforbund	65 786	66 384	598	1 %	4 %
Norges studentidrettsforbund	22 927	41 022	18 095	79 %	2 %
Norges Cykleforbund	48 129	40 653	-7 476	-16 %	2 %
Norges Kampsportforbund	41 105	37 830	-3 275	-8 %	2 %
Norges Rytterforbund	29 550	34 392	4 842	16 %	2 %
Norges Skytterforbund	30 952	34 285	3 333	11 %	2 %
Norges Tennisforbund	25 763	33 981	8 218	32 %	2 %
Norges Bandyforbund	27 314	28 464	1 150	4 %	2 %
Norges Motorsportforbund	23 984	27 211	3 227	13 %	2 %
Norges Klatreforbund	19 490	26 018	6 528	33 %	2 %
Norges Padleforbund	18 856	23 874	5 018	27 %	1 %
Norges Volleyballforbund	20 270	21 692	1 422	7 %	1 %
Norges Orienteringsforbund	24 095	21 333	-2 762	-11 %	1 %

Det er de samme 20 særforbundene som er på lista over de 20 største i 2020 som var det i 2019.

Fotballforbundet er klart størst med 360 000 aktive. 21 prosent av alle aktive er tilknyttet Fotballforbundet. Ved siden av Fotballforbundet har gruppene tilknyttet Bedrift-, Håndball-, Ski-, og Golfforbundet over 100 000 aktive medlemskap.

Ytterligere tre særforbund, Gymnastikk og Turn-, Friidrett- og Svømmeforbundet, kan vise til mellom 50 000 – 100 000 aktive medlemskap. 65 prosent av de aktive medlemmene tilhører disse åtte særforbundene noe som er samme andel som i 2019. Tall for samtlige særforbund er vist i vedlegg 6.

27 særforbund har over 10 000 aktive, og ytterligere syv forbund har mellom 5-10 000 aktive. To særforbund har under 1 000 aktive, mens syv har mellom 1 000 og 2 500 aktive medlemskap.

De to neste tabellene viser hvilke 15 særforbund som har hatt den største absolutte og prosentvise medlemsveksten.

	2014	2020	Endring i antall	Prosentvis endring
Norges Håndballforbund	116 405	136 904	20 499	18 %
Norges studentidrettsforbund	22 927	41 022	18 095	79 %
Norges Golfforbund	101 917	110 657	8 740	9 %
Norges Tennisforbund	25 763	33 981	8 218	32 %
Norges Klatreforbund	19 490	26 018	6 528	33 %
Norges Padleforbund	18 856	23 874	5 018	27 %
Norges Rytterforbund	29 550	34 392	4 842	16 %
Norges Amerikanske Idretters Forbund	8 645	12 627	3 982	46 %
Norges Basketballforbund	10 748	14 726	3 978	37 %
Norges Dykkeforbund	6 327	9 735	3 408	54 %
Norges Skytterforbund	30 952	34 285	3 333	11 %
Norges Motorsportforbund	23 984	27 211	3 227	13 %
Norges Squashforbund	1 652	4 691	3 039	184 %
Norges Ishockeyforbund	14 187	16 770	2 583	18 %
Norges Functional Fitnessforbund		1 754	1 754	

Håndballforbundet og Studentidrettsforbundet har vokst mest i perioden med rundt 20 000 nye aktive. I tillegg til disse to kan ytterligere fire særforbund vise til en vekst på mer enn 5 000 medlemskap.

	2014	2020	Endring i antall	Prosentvis endring
Norges Squashforbund	1 652	4 691	3 039	184 %
Norges studentidrettsforbund	22 927	41 022	18 095	79 %
Norges Dykkeforbund	6 327	9 735	3 408	54 %
Norges Amerikanske Idretters Forbund	8 645	12 627	3 982	46 %
Norges Brettforbund	3 011	4 291	1 280	43 %
Norges Bokseforbund	4 504	6 181	1 677	37 %
Norges Basketballforbund	10 748	14 726	3 978	37 %
Norges Vannski- og Wakeboard Forbund	1 762	2 383	621	35 %
Norges Klatreforbund	19 490	26 018	6 528	33 %
Norges Ake-, Bob-, Og Skeletonforbund	279	370	91	33 %
Norges Tennisforbund	25 763	33 981	8 218	32 %
Norges Triatlonforbund	4 693	6 019	1 326	28 %
Norges Padleforbund	18 856	23 874	5 018	27 %
Norges Fekteforbund	1 273	1 574	301	24 %
Norges Ishockeyforbund	14 187	16 770	2 583	18 %

Lista over størst prosentvis vekst domineres av relativt små særforbund, men også mellomstore særforbund som Studentidrettsforbundet, Klatreforbundet, Tennisforbundet og Padleforbundet har vokst mye. At enkelte små og nye idretter vokser er ikke overraskende. Dette viser idrettsbevegelsens evne til fornyelse og tilpasning til nye trender.

23 særforbund har færre aktive nå enn for seks år siden. Tabellen nedenfor viser de 15 særforbundene hvor nedgangen har vært størst.

	2014	2020	Endring i antall	Prosentvis endring
Norges Bedriftsidrettsforbund	311 427	138 851	-172 576	-55 %
Norges Skiforbund	173 488	124 902	-48 586	-28 %
Norges Fotballforbund	373 626	359 881	-13 745	-4 %
Norges Friidrettsforbund	81 097	73 440	-7 657	-9 %
Norges Cykleforbund	48 129	40 653	-7 476	-16 %
Norges Fleridrettsforbund	21 762	16 774	-4 988	-23 %
Norges Kampsportforbund	41 105	37 830	-3 275	-8 %
Norges Roforbund	6 803	3 842	-2 961	-44 %
Norges Skiskytterforbund	9 858	6 976	-2 882	-29 %
Norges Orienteringsforbund	24 095	21 333	-2 762	-11 %
Norges Curlingforbund	4 789	2 958	-1 831	-38 %
Norges Seilforbund	18 510	16 738	-1 772	-10 %
Norges Castingforbund	2 716	1 157	-1 559	-57 %
Norges Rugbyforbund	2 332	1 225	-1 107	-47 %
Norges Cricketforbund	4 478	3 398	-1 080	-24 %

Tabellen på neste side viser de 20 største idrettsgrenene. Fotball er størst med 355 000 aktive. Ytterligere to grener håndball og golf har over 100 000 aktive, mens langrenn ligger rett under 100 000. 28 grener har over 10 000 aktive, mens det er over 1 000 aktive i 113 grener.

De 20 største grenene			
1 Fotball	354 689	11 Innebandy	22 771
2 Håndball	131 926	12 Orientering	20 759
3 Golf	110 784	13 Landevei	20 144
4 Langrenn	98 528	14 Volleyball	18 987
5 Gymnastikk og Breddeaktivitet	75 196	15 Gang, mosjon og turmarsj	18 588
6 Svømming	63 637	16 Terreng	17 798
7 Friidrett på bane	38 926	17 Ishockey	16 779
8 Tennis	33 723	18 Havpadling	15 763
9 Pistol	28 820	19 Studentidrett	15 563
10 Klatring	26 962	20 Alpint	15 107

3.8 ANTALL AKTIVE MEDLEMSKAP BLANT KVINNER

Tabellen nedenfor viser de 20 særforbundene som har flest aktive medlemskap blant jentene. Listen domineres stort sett av de samme forbundene som er størst totalt sett. Unntakene er Danseforbundet og Fleridrettsforbundet som har overtatt plassene til Skytter- og Motorsportforbundet som er mer mannsdominerte.

	2014	2020	Endring i antall medlemskap	Andel av totalt aktivitetstall
Norges Fotballforbund	110 768	111 579	811	16 %
Norges Håndballforbund	79 429	90 102	10 673	13 %
Norges Gymnastikk- og Turnforbund	65 965	69 622	3 657	10 %
Norges Bedriftsidrettsforbund	122 192	56 318	-65 874	8 %
Norges Skiforbund	72 435	53 094	-19 341	8 %
Norges Friidrettsforbund	39 063	33 472	-5 591	5 %
Norges Svømmeforbund	33 678	33 291	-387	5 %
Norges Rytterforbund	25 883	30 620	4 737	4 %
Norges Golfforbund	24 953	24 813	-140	4 %
Norges studentidrettsforbund	9 501	19 733	10 232	3 %
Norges Kampsportforbund	13 326	13 173	-153	2 %
Norges Tennisforbund	10 044	12 964	2 920	2 %
Norges Danseforbund	11 157	12 385	1 228	2 %
Norges Fleridrettsforbund	16 398	12 126	-4 272	2 %
Norges Padleforbund	8 045	11 559	3 514	2 %
Norges Klatreforbund	8 576	11 456	2 880	2 %
Norges Volleyballforbund	11 026	11 453	427	2 %
Norges Orienteringsforbund	10 411	9 152	-1 259	1 %
Norges Cykleforbund	10 049	8 331	-1 718	1 %
Norges Bandyforbund	6 191	7 206	1 015	1 %

Fotballforbundet er størst også blant jentene med nær 112 000 aktive medlemskap. Fem forbund, Fotball-, Håndball-, Gymnastikk og Turn-, Bedriftsidretts- og Skiforbundet har over 50 000 aktive. 55 prosent av jentene utøver sin idrett i ett av disse fem særforbundene. 17 forbund har mer enn 10 000 og ytterligere fem særforbund har mer enn 5 000 aktive jenter. 12 særforbund har mindre enn 1 000 aktive jenter. Tallene til alle særforbund er vist i vedlegg.

Den neste tabellen viser hvilke 20 særforbund som har den høyeste kvinneandelen.

Her vil en se at ti særforbund har en kvinneandel på 50 prosent eller mer. Det er samme antall som i 2019. Rytterforbundet og Danseforbundet har de høyeste kvinneandelene med henholdsvis 89 og 82 prosent. 19 av de 20 forbundene på lista har en kvinneandel på 40 prosent eller mer. Kvinneandelen for samtlige særforbund er vist i vedlegg 11.

Det er neppe noe mål i seg selv at alle særforbund skal ha like mange kvinnelige og mannlige medlemskap selv om det er et mål at idrettens medlemsmasse totalt sett skal speile befolkningssmassen. Åtte særforbund har en kvinneandel (og herreandel) på mellom 45 og 55 prosent, mens 13 særforbund har en kvinne- og herreandel på mellom 40 og 60 prosent.

15 særforbund har en kvinneandel på under 25 prosent.

	2014	2020	Endring i antall medlemskap	Prosentvis endring i medlemskap	Kvinneandel i særforbundet
Norges Rytterforbund	25 883	30 620	4 737	18 %	89 %
Norges Danseforbund	11 157	12 385	1 228	11 %	82 %
Norges Gymnastikk- og Turnforbund	65 965	69 622	3 657	6 %	73 %
Norges Fleridrettsforbund	16 398	12 126	-4 272	-26 %	72 %
Norges Håndballforbund	79 429	90 102	10 673	13 %	66 %
Norges Skøyteforbund	4 585	5 204	619	14 %	62 %
Norges Volleyballforbund	11 026	11 453	427	4 %	53 %
Norges Functional Fitnessforbund		900	900		51 %
Norges Amerikanske Idretters Forbund	5 415	6 386	971	18 %	51 %
Norges Svømmeforbund	33 678	33 291	-387	-1 %	50 %
Norges Padleforbund	8 045	11 559	3 514	44 %	48 %
Norges studentidrettsforbund	9 501	19 733	10 232	108 %	48 %
Norges Hundekjørerforbund	2 011	2 306	295	15 %	48 %
Norges Friidrettsforbund	39 063	33 472	-5 591	-14 %	46 %
Norges Klatreforbund	8 576	11 456	2 880	34 %	44 %
Norges Orienteringsforbund	10 411	9 152	-1 259	-12 %	43 %
Norges Skiforbund	72 435	53 094	-19 341	-27 %	43 %
Norges Bedriftsidrettsforbund	122 192	56 318	-65 874	-54 %	41 %
Norges Roforbund	2 536	1 539	-997	-39 %	40 %
Norges Skiskytterforbund	3 519	2 752	-767	-22 %	39 %

De to neste tabellene viser hvilke 15 særforbund som har størst vekst i antall medlemskap i absolutte tall og prosentvis.

	2014	2020	Endring i antall medlemskap	Prosentvis endring i medlemskap
Norges Håndballforbund	79 429	90 102	10 673	13 %
Norges studentidrettsforbund	9 501	19 733	10 232	108 %
Norges Rytterforbund	25 883	30 620	4 737	18 %
Norges Gymnastikk- og Turnforbund	65 965	69 622	3 657	6 %
Norges Padleforbund	8 045	11 559	3 514	44 %
Norges Tennisforbund	10 044	12 964	2 920	29 %
Norges Klatreforbund	8 576	11 456	2 880	34 %
Norges Danseforbund	11 157	12 385	1 228	11 %
Norges Dykkeforbund	1 444	2 551	1 107	77 %
Norges Bandyforbund	6 191	7 206	1 015	16 %
Norges Amerikanske Idretters Forbund	5 415	6 386	971	18 %
Norges Functional Fitnessforbund		900	900	
Norges Fotballforbund	110 768	111 579	811	1 %
Norges Squashforbund	314	1 109	795	253 %
Norges Ishockeyforbund	2 162	2 934	772	36 %

Håndball- og studentidrettsforbundet har den største veksten. Her har jenter tegnet rundt 10 000 nye medlemskap. Ti forbund har hatt en vekst på minst 1 000 kvinnelige medlemskap.

	2014	2020	Endring i antall medlemskap	Prosentvis endring i medlemskap
Norges Squashforbund	314	1 109	795	253 %
Norges studentidrettsforbund	9 501	19 733	10 232	108 %
Norges Dykkerforbund	1 444	2 551	1 107	77 %
Norges Padleforbund	8 045	11 559	3 514	44 %
Norges Triatlonforbund	1 348	1 905	557	41 %
Norges Ake-, Bob-, Og Skeletonforbund	93	130	37	40 %
Norges Vannski- og Wakeboard Forbund	607	848	241	40 %
Norges Ishockeyforbund	2 162	2 934	772	36 %
Norges Klatreforbund	8 576	11 456	2 880	34 %
Norges Brettforbund	944	1 256	312	33 %
Norges Tennisforbund	10 044	12 964	2 920	29 %
Norges Bokseforbund	1 186	1 508	322	27 %
Norges Basketballforbund	3 066	3 820	754	25 %
Norges Fekteforbund	385	470	85	22 %
Norges Vektløfterforbund	1 160	1 412	252	22 %

Squash-, Student- og Dykkerforbundet har hatt den største prosentvise veksten i perioden.

Tabellen nedenfor viser at fotball er den største grenen blant kvinner, og den er den eneste med over 100 000 aktive. Det er over 5 000 aktive i 24 grener og over 1 000 aktive i 67 forskjellige idrettsgrener.

De 20 største grenene blant jenter			
1 Fotball	109 941	11 Volleyball	9 923
2 Håndball	86 348	12 Gang, mosjon og turmarsj	9 384
3 Gymnastikk og Breddeaktivitet	53 953	13 Dressur	9 200
4 Langrenn	43 138	14 Orientering	8 940
5 Svømming	32 117	15 Øvrig ridning	8 792
6 Golf	24 824	16 Havpadling	8 005
7 Friidrett på bane	16 953	17 Turn	7 653
8 Tennis	13 028	18 Sprang	7 651
9 Klatring	11 827	19 Studentidrett	7 592
10 Friskis & Svettis	11 026	20 Alpint	6 157

3.9 ANTALL AKTIVE OG UTVIKLING INNEN DE FORSKJELLIGE ALDERSGRUPPENRE

Utviklingen innenfor de forskjellige alderssegmentene er vist i tabellene nedenfor.

Barn 6-12 år

Tabellen nedenfor viser de 20 særforbundene som har flest aktive medlemskap i aldersgruppen 6-12 år. Ikke uventet er det de samme forbundene som dominerer denne lista som har flest aktive medlemskap totalt sett.

	2014	2020	Endring i antall	Endring i prosent	Andel av aldersgruppen
Norges Fotballforbund	168 324	157 702	-10 622	-6 %	33 %
Norges Håndballforbund	58 840	62 023	3 183	5 %	13 %
Norges Gymnastikk- og Turnforbund	44 443	50 397	5 954	13 %	11 %
Norges Skiforbund	59 872	43 845	-16 027	-27 %	9 %
Norges Svømmeforbund	37 485	40 705	3 220	9 %	9 %
Norges Friidrettsforbund	22 529	18 569	-3 960	-18 %	4 %
Norges Kampsportforbund	19 656	17 303	-2 353	-12 %	4 %
Norges Bandyforbund	8 694	10 192	1 498	17 %	2 %
Norges Tennisforbund	5 847	6 909	1 062	18 %	1 %
Norges Ishockeyforbund	5 736	6 106	370	6 %	1 %
Norges Rytterforbund	4 978	5 797	819	16 %	1 %
Norges Danseforbund	4 967	5 319	352	7 %	1 %
Norges Basketballforbund	3 152	4 618	1 466	47 %	1 %
Norges Motorsportforbund	3 979	4 460	481	12 %	1 %
Norges Cykleforbund	4 254	4 222	-32	-1 %	1 %
Norges Klatreforbund	3 909	4 185	276	7 %	1 %
Norges Skøyteforbund	3 553	3 690	137	4 %	1 %
Norges Orienteringsforbund	5 185	3 670	-1 515	-29 %	1 %
Norges Golfforbund	2 442	2 855	413	17 %	1 %
Norges Amerikanske Idretters Forbund	1 692	2 766	1 074	63 %	1 %

Fotballforbundet er klart størst med 158 000 aktive og har to og en halv gang så mange aktive som Håndballforbundet som er nest størst med 62 000 aktive. I tillegg til disse to har Gymnastikk og turn-, Ski og Svømmeforbundet over 40 000 aktive medlemskap. Disse fem særforbundene har nær 75 av medlemskapene i denne aldersgruppen.

De to neste tabellene viser hvilke særforbund som har størst absolutt og prosentvis vekst i seksårs perioden.

	2014	2020	Endring Antall	Prosent
Norges Gymnastikk- og Turnforbund	44 443	50397	5 954	13 %
Norges Svømmeforbund	37 485	40705	3 220	9 %
Norges Håndballforbund	58 840	62023	3 183	5 %
Norges Bandyforbund	8 694	10192	1 498	17 %
Norges Basketballforbund	3 152	4618	1 466	47 %
Norges Amerikanske Idretters Forbund	1 692	2766	1 074	63 %
Norges Tennisforbund	5 847	6909	1 062	18 %
Norges Rytterforbund	4 978	5797	819	16 %
Norges Motorsportforbund	3 979	4460	481	12 %
Norges Brettforbund	714	1140	426	60 %
Norges Kickboxing Forbund	523	946	423	81 %
Norges Golfforbund	2 442	2855	413	17 %
Norges Ishockeyforbund	5 736	6106	370	6 %
Norges Danseforbund	4 967	5319	352	7 %
Norges Dykkeforbund	371	710	339	91 %

	2014	2020	Endring	
			Antall	Prosent
Norges Dykkeforbund	371	710	339	91 %
Norges Ake-, Bob-, Og Skeletonforbund	24	44	20	83 %
Norges studentidrettsforbund	33	60	27	82 %
Norges Kickboxing Forbund	523	946	423	81 %
Norges Squashforbund	88	146	58	66 %
Norges Amerikanske Idretters Forbund	1 692	2766	1 074	63 %
Norges Brettforbund	714	1140	426	60 %
Norges Fekteforbund	376	592	216	57 %
Norges Basketballforbund	3 152	4618	1 466	47 %
Norges Bokseforbund	593	738	145	24 %
Norges Tennisforbund	5 847	6909	1 062	18 %
Norges Bandyforbund	8 694	10192	1 498	17 %
Norges Golfforbund	2 442	2855	413	17 %
Norges Rytterforbund	4 978	5797	819	16 %
Norges Gymnastikk- og Turnforbund	44 443	50397	5 954	13 %

Gymnastikk og Turn-, Svømme- og Håndballforbundet har hatt den største veksten, mens Dykke-, Ake-, Bob-, og Skeleton-, og Studentidrettsforbundet har hatt den største prosentvise veksten. 24 særforbund har opplevd en vekst i aktivitetstallene i perioden.

Tabellen nedenfor viser hvilke særforbund som har flest av sine aktive i aldersgruppen 6-12 år.

Aktivitetstall 2020	Andel per aldersgruppe					Sum
	0-5	6-12	13-19	20-25	26-	
Norges Svømmeforbund	13 %	61 %	12 %	2 %	12 %	100 %
Norges Gymnastikk- og Turnforbund	17 %	53 %	13 %	2 %	15 %	100 %
Norges Kampsportforbund	1 %	46 %	21 %	5 %	27 %	100 %
Norges Håndballforbund	1 %	45 %	31 %	5 %	18 %	100 %
Norges Judoforbund	6 %	45 %	20 %	5 %	24 %	100 %
Norges Fotballforbund	1 %	44 %	28 %	6 %	21 %	100 %
Norges Skøyteforbund	3 %	44 %	16 %	4 %	33 %	100 %
Norges Fekteforbund	0 %	38 %	28 %	11 %	23 %	100 %
Norges Ishockeyforbund	6 %	36 %	19 %	6 %	33 %	100 %
Norges Bandyforbund	1 %	36 %	22 %	9 %	32 %	100 %
Norges Bryteforbund	3 %	36 %	27 %	10 %	26 %	100 %
Norges Danseforbund	7 %	35 %	15 %	14 %	29 %	100 %
Norges Skiforbund	5 %	35 %	17 %	5 %	38 %	100 %
Norges Basketballforbund	1 %	31 %	37 %	8 %	23 %	100 %
Norges Brettforbund	1 %	27 %	24 %	19 %	30 %	100 %

Mer enn halvparten av de aktive i Svømmeforbundet og Gymnastikk og Turnforbundet er mellom 6-12 år og ytterligere fem særforbund har mer enn 40 prosent av sine aktive i dette alderssegmentet. 19 særforbund har mindre enn ti prosent av sine aktive i denne aldersgruppen.

Fotball er den største idrettsgrenen blant aldersgruppen 6-12 år og det er mellom to og tre ganger så mange barn som spiller fotball som er med i håndball som er nest største gren. Det er over 1 000 aktive i 44 grener.

De 20 største grenene i aldersgruppen 6-12 år			
1 Fotball	155 220	11 Turn	5 943
2 Håndball	59 976	12 Alpint	5 712
3 Svømming	39 555	13 Karate	5 595
4 Gymnastikk og Breddeaktivitet	38 497	14 Troppsgymnastikk	4 554
5 Langrenn	34 009	15 Basketball	4 506
6 Friidrett på bane	13 062	16 Klatring	4 185
7 Innebandy	7 290	17 Orientering	3 586
8 Tennis	6 866	18 Taekwondo WT	3 244
9 Taekwondo ITF	6 633	19 Golf	2 855
10 Ishockey	6 104	20 Bandy	2 685

Ungdom 13-19 år

Tabellen nedenfor viser de 20 særforbundene som har flest aktive medlemskap blant aldersgruppen 13-19 år.

	2014	2020	Endring i antall	Endring i prosent	Andel av aldersgruppen
Norges Fotballforbund	101 621	99 485	-2 136	-2 %	33 %
Norges Håndballforbund	32 084	41 971	9 887	31 %	14 %
Norges Skiforbund	25 221	20 867	-4 354	-17 %	7 %
Norges Friidrettsforbund	13 728	13 404	-324	-2 %	4 %
Norges Gymnastikk- og Turnforbund	10 735	12 389	1 654	15 %	4 %
Norges Rytterforbund	8 894	9 399	505	6 %	3 %
Norges Kampsportforbund	8 642	8 033	-609	-7 %	3 %
Norges Volleyballforbund	7 484	7 931	447	6 %	3 %
Norges Svømmeforbund	7 053	7 665	612	9 %	3 %
Norges Golfforbund	5 661	6 954	1 293	23 %	2 %
Norges Bandyforbund	6 109	6 234	125	2 %	2 %
Norges Tennisforbund	4 859	5 592	733	15 %	2 %
Norges Basketballforbund	3 702	5 460	1 758	47 %	2 %
Norges Motorsportforbund	4 749	4 628	-121	-3 %	2 %
Norges Klatreforbund	2 774	3 849	1 075	39 %	1 %
Norges Cykleforbund	4 799	3 738	-1 061	-22 %	1 %
Norges Orienteringsforbund	3 579	3 321	-258	-7 %	1 %
Norges Ishockeyforbund	2 388	3 126	738	31 %	1 %
Norges Amerikanske Idretters Forbund	3 591	2 775	-816	-23 %	1 %
Norges Danseforbund	2 846	2 309	-537	-19 %	1 %

Også blant ungdom dominerer fotball og håndball. Fotball- og Håndballforbundet har nær halvparten av alle medlemskap i ungdomsidretten.

De to neste tabellene viser hvilke særforbund som har størst absolutt og prosentvis vekst.

	2014	2020	Endring	
			Antall	Prosent
Norges Håndballforbund	32 084	41 971	9 887	31 %
Norges Basketballforbund	3 702	5 460	1 758	47 %
Norges Gymnastikk- og Turnforbund	10 735	12 389	1 654	15 %
Norges Golfforbund	5 661	6 954	1 293	23 %
Norges Klatreforbund	2 774	3 849	1 075	39 %
Norges Ishockeyforbund	2 388	3 126	738	31 %
Norges Tennisforbund	4 859	5 592	733	15 %
Norges Svømmeforbund	7 053	7 665	612	9 %
Norges Rytterforbund	8 894	9 399	505	6 %
Norges Bokseforbund	1 781	2 267	486	27 %
Norges Bryteforbund	1 289	1 769	480	37 %
Norges Volleyballforbund	7 484	7 931	447	6 %
Norges Dykkeforbund	759	1 118	359	47 %
Norges Triatlonforbund	294	571	277	94 %
Norges Vannski- og Wakeboard Forbund	419	693	274	65 %

	2014	2020	Endring	
			Antall	Prosent
Norges Triatlonforbund	294	571	277	94 %
Norges Vannski- og Wakeboard Forbund	419	693	274	65 %
Norges Fekteforbund	293	443	150	51 %
Norges Basketballforbund	3 702	5 460	1 758	47 %
Norges Dykkeforbund	759	1 118	359	47 %
Norges Klatreforbund	2 774	3 849	1 075	39 %
Norges Bryteforbund	1 289	1 769	480	37 %
Norges Ishockeyforbund	2 388	3 126	738	31 %
Norges Håndballforbund	32 084	41 971	9 887	31 %
Norges Squashforbund	227	293	66	29 %
Norges Bokseforbund	1 781	2 267	486	27 %
Norges Golfforbund	5 661	6 954	1 293	23 %
Norges Skøyteforbund	1 110	1 314	204	18 %
Norges Gymnastikk- og Turnforbund	10 735	12 389	1 654	15 %
Norges Tennisforbund	4 859	5 592	733	15 %

Håndballforbundet kan vise til den største veksten blant ungdom med nær 10 000 nye aktive og en vekst på 31 prosent. Den største prosentvise veksten har Triatlonforbundet som nær har doblet sitt medlemstall. Vannski- og Wakeboardforbundet og Fekteforbundet kan også vise til en vekst på over 50 prosent.

Den neste tabellen viser hvilke særforbund som har den største delen av sine medlemmer blant ungdom. I tre av særforbundene – Basketball-, Bokse- og Volleyballforbundet – innehas 37 prosent av medlemskapene av ungdom.

Aktivitetstall 2020	Andel per aldersgruppe					Sum
	0-5	6-12	13-19	20-25	26-	
Norges Basketballforbund	1 %	31 %	37 %	8 %	23 %	100 %
Norges Bokseforbund	0 %	12 %	37 %	17 %	34 %	100 %
Norges Volleyballforbund	0 %	11 %	37 %	21 %	31 %	100 %
Norges Kickboxing Forbund	2 %	25 %	32 %	13 %	29 %	100 %
Norges Bordtennisforbund	0 %	26 %	31 %	9 %	34 %	100 %
Norges Håndballforbund	1 %	45 %	31 %	5 %	18 %	100 %
Norges Vannski- og Wakeboard Forbund	0 %	10 %	29 %	16 %	44 %	100 %
Norges Fekteforbund	0 %	38 %	28 %	11 %	23 %	100 %
Norges Fotballforbund	1 %	44 %	28 %	6 %	21 %	100 %
Norges Rytterforbund	1 %	17 %	27 %	12 %	43 %	100 %
Norges Bryteforbund	3 %	36 %	27 %	10 %	26 %	100 %
Norges Skiskytterforbund	0 %	21 %	26 %	8 %	46 %	100 %
Norges Brettforbund	1 %	27 %	24 %	19 %	30 %	100 %
Norges Badmintonforbund	0 %	20 %	23 %	11 %	46 %	100 %
Norges Amerikanske Idretters Forbund	1 %	22 %	22 %	20 %	35 %	100 %

Fotball, håndball og langrenn er de tre største grenene blant ungdom. Det er over 1 000 aktive i 42 grener.

De 20 største grenene i aldersgruppen 13-19 år			
1 Fotball	96 698	11 Innebandy	4 944
2 Håndball	38 200	12 Klatring	3 855
3 Langrenn	15 174	13 Beach håndball	3 851
4 Friidrett på bane	8 231	14 Alpint	3 141
5 Gymnastikk og Breddeaktivitet	7 405	15 Ishockey	3 138
6 Svømming	7 050	16 Orientering	3 129
7 Golf	6 956	17 Sprang	2 941
8 Volleyball	5 784	18 Futsal	2 868
9 Tennis	5 544	19 Troppsgymnastikk	2 814
10 Basketball	5 127	20 Dressur	2 704

Unge voksne 20-25 år

Tabellen nedenfor viser de 20 største særforbundene i aldersgruppen unge voksne og hvor stor andel av aldersgruppen som er organisert i disse særforbundene.

Studentidrettsforbundet er det største forbundet i denne aldersgruppen fulgt av Fotballforbundet. 37 prosent av de aktive tilhører disse to særforbundene.

	2014	2020	Endring i antall	Endring i prosent	Andel av aldersgruppe
Norges studentidrettsforbund	16 152	29 571	13 419	83 %	20 %
Norges Fotballforbund	26 266	23 228	-3 038	-12 %	16 %
Norges Golfforbund	5 915	7 859	1 944	33 %	5 %
Norges Håndballforbund	6 037	7 353	1 316	22 %	5 %
Norges Bedriftsidrettsforbund	16 504	6 819	-9 685	-59 %	5 %
Norges Skiforbund	9 696	6 752	-2 944	-30 %	5 %
Norges Friidrettsforbund	5 841	5 657	-184	-3 %	4 %
Norges Volleyballforbund	4 171	4 542	371	9 %	3 %
Norges Rytterforbund	4 430	4 098	-332	-7 %	3 %
Norges Klatreforbund	2 393	3 144	751	31 %	2 %
Norges Tennisforbund	1 639	2 655	1 016	62 %	2 %
Norges Amerikanske Idretters Forbund	1 731	2 586	855	49 %	2 %
Norges Motorsportforbund	2 886	2 541	-345	-12 %	2 %
Norges Bandyforbund	3 436	2 508	-928	-27 %	2 %
Norges Luftsportforbund	2 257	2 342	85	4 %	2 %
Norges Danseforbund	1 602	2 036	434	27 %	1 %
Norges Cykleforbund	2 995	1 884	-1 111	-37 %	1 %
Norges Kampsportforbund	2 356	1 856	-500	-21 %	1 %
Norges Gymnastikk- og Turnforbund	2 028	1 825	-203	-10 %	1 %
Norges Seilforbund	985	1 742	757	77 %	1 %

De to neste tabellene viser hvilke forbund som har størst prosentvis og absolutt vekst blant unge voksne.

	2014	2020	Endring Antall	Prosent
Norges studentidrettsforbund	16 152	29 571	13 419	83 %
Norges Golfforbund	5 915	7 859	1 944	33 %
Norges Håndballforbund	6 037	7 353	1 316	22 %
Norges Tennisforbund	1 639	2 655	1 016	62 %
Norges Amerikanske Idretters Forbund	1 731	2 586	855	49 %
Norges Seilforbund	985	1 742	757	77 %
Norges Klatreforbund	2 393	3 144	751	31 %
Norges Squashforbund	316	764	448	142 %
Norges Danseforbund	1 602	2 036	434	27 %
Norges Padleforbund	1 174	1 562	388	33 %
Norges Volleyballforbund	4 171	4 542	371	9 %
Norges Dykkeforbund	830	1 165	335	40 %
Norges Functional Fitnessforbund	0	317	317	
Norges Brettforbund	491	804	313	64 %
Norges Badmintonforbund	399	663	264	66 %

Studentidrettsforbundet kan vise til den klart største veksten blant unge voksne med en vekst på 13 000 medlemskap.

	2014	2020	Endring	
			Antall	Prosent
Norges Squashforbund	316	764	448	142 %
Norges studentidrettsforbund	16 152	29 571	13 419	83 %
Norges Seilforbund	985	1 742	757	77 %
Norges Badmintonforbund	399	663	264	66 %
Norges Brettforbund	491	804	313	64 %
Norges Tennisforbund	1 639	2 655	1 016	62 %
Norges Vannski- og Wakeboard Forbund	238	383	145	61 %
Norges Hundekjørerforbund	362	541	179	49 %
Norges Amerikanske Idretters Forbund	1 731	2 586	855	49 %
Norges Fekteforbund	119	173	54	45 %
Norges Ake-, Bob-, Og Skeletonforbund	32	46	14	44 %
Norges Dykkeforbund	830	1 165	335	40 %
Norges Padleforbund	1 174	1 562	388	33 %
Norges Golfforbund	5 915	7 859	1 944	33 %
Norges Klatreforbund	2 393	3 144	751	31 %

Størst prosentvis vekst har Squashforbundet med 142 prosent fulgt av Studentidrettsforbundet og Seilforbundet med henholdsvis 83 og 77 prosent. Syv Særforbund har en vekst på mer enn 50 prosent.

Tabellen nednefor viser hvilke særforbund som har den største delen av sine medlemmer i aldersgruppen unge voksne. Studentidrettsforbundet har hele 72 prosent av sine medlemskap i denne aldersgruppen.

Aktivitetstall 2020	Andel pr aldersgruppe					Sum
	0-5	6-12	13-19	20-25	26-	
Norges studentidrettsforbund	0 %	0 %	5 %	72 %	23 %	100 %
Norges Softball og Baseball Forbund	0 %	13 %	12 %	27 %	49 %	100 %
Norges Vektløfterforbund	0 %	3 %	20 %	23 %	55 %	100 %
Norges Styrkeløftforbund	0 %	1 %	17 %	21 %	61 %	100 %
Norges Volleyballforbund	0 %	11 %	37 %	21 %	31 %	100 %
Norges Amerikanske Idretters Forbund	1 %	22 %	22 %	20 %	35 %	100 %
Norges Roforbund	1 %	5 %	15 %	20 %	60 %	100 %
Norges Brettforbund	1 %	27 %	24 %	19 %	30 %	100 %
Norges Functional Fitnessforbund	1 %	0 %	5 %	18 %	76 %	100 %
Norges Rugbyforbund	1 %	16 %	8 %	18 %	57 %	100 %
Norges Bokseforbund	0 %	12 %	37 %	17 %	34 %	100 %
Norges Squashforbund	0 %	3 %	6 %	16 %	74 %	100 %
Norges Vannski- og Wakeboard Forbund	0 %	10 %	29 %	16 %	44 %	100 %
Norges Luftsportforbund	0 %	0 %	4 %	14 %	82 %	100 %
Norges Cricketforbund	4 %	17 %	22 %	14 %	44 %	100 %

De 20 største grenene i aldersgruppen 20-25 år			
1 Fotball	24 334	11 Futsal	1 995
2 Studentidrett	11 797	12 Gang, mosjon og turmarsj	1 828
3 Håndball	8 312	13 Svømming	1 780
4 Golf	7 977	14 Fallskjerm	1 611
5 Volleyball	5 691	15 Basketball	1 570
6 Langrenn	5 413	16 Orientering	1 532
7 Klatring	3 872	17 Lacrosse	1 471
8 Tennis	3 113	18 Pistol	1 403
9 Friidrett på bane	2 809	19 Gymnastikk og Breddeakt	1 392
10 Innebandy	2 669	20 Motocross	1 308

Fotball og Studentidrett er de største idrettene blant unge voksne. 32 grener har over 1 000 aktive.

Voksne 26+

Tabellen nedenfor viser de 20 største særforbundene i aldersgruppen voksne og hvor stor andel av aldersgruppen hvert av særforbundene har. Bedriftsidrettsforbundet er det største forbundet blant voksne med Golf forbundet som en god nummer to. Disse to forbundene har henholdsvis 132 000 og 93 000 aktive. Fotballforbundet er det tredje største forbundet med 74 000 aktive.

	2014	2020	Endring i antall	Endring i prosent	Andel av aldersgruppen
Norges Bedriftsidrettsforbund	292 676	131 700	-160 976	-55 %	18 %
Norges Golf forbund	87 770	92 840	5 070	6 %	13 %
Norges Fotballforbund	71 946	74 270	2 324	3 %	10 %
Norges Skiforbund	64 447	47 330	-17 117	-27 %	6 %
Norges Friidrettsforbund	34 491	33 273	-1 218	-4 %	5 %
Norges Cykleforbund	35 672	30 583	-5 089	-14 %	4 %
Norges Skytterforbund	25 991	30 526	4 535	17 %	4 %
Norges Håndballforbund	18 200	24 832	6 632	36 %	3 %
Norges Padleforbund	14 526	19 164	4 638	32 %	3 %
Norges Tennisforbund	13 080	18 492	5 412	41 %	3 %
Norges Motorsportforbund	12 135	15 353	3 218	27 %	2 %
Norges Rytterforbund	10 891	14 764	3 873	36 %	2 %
Norges Fleridrettsforbund	17 847	14 540	-3 307	-19 %	2 %
Norges Gymnastikk- og Turnforbund	16 325	14 531	-1 794	-11 %	2 %
Norges Klatreforbund	9 645	14 395	4 750	49 %	2 %
Norges Luftsportforbund	13 981	13 341	-640	-5 %	2 %
Norges Orienteringsforbund	13 120	12 548	-572	-4 %	2 %
Norges Seilforbund	13 733	11 482	-2 251	-16 %	2 %
Norges Kampsportforbund	10 153	10 301	148	1 %	1 %
Norges studentidrettsforbund	4 742	9 324	4 582	97 %	1 %

De to neste tabellene viser hvilke særforbund som har størst absolutt og prosentvis vekst blant de over 26 år.

	2014	2020	Endring	
			Antall	Prosent
Norges Håndballforbund	18 200	24 832	6 632	36 %
Norges Tennisforbund	13 080	18 492	5 412	41 %
Norges Golfforbund	87 770	92 840	5 070	6 %
Norges Klatreforbund	9 645	14 395	4 750	49 %
Norges Padleforbund	14 526	19 164	4 638	32 %
Norges studentidrettsforbund	4 742	9 324	4 582	97 %
Norges Skytterforbund	25 991	30 526	4 535	17 %
Norges Rytterforbund	10 891	14 764	3 873	36 %
Norges Motorsportforbund	12 135	15 353	3 218	27 %
Norges Amerikanske Idretters Forbund	1 596	4 393	2 797	175 %
Norges Squashforbund	1 018	3 487	2 469	243 %
Norges Dykkeforbund	4 319	6 679	2 360	55 %
Norges Fotballforbund	71 946	74 270	2 324	3 %
Norges Ishockeyforbund	3 828	5 554	1 726	45 %
Norges Functional Fitnessforbund	0	1 331	1 331	

Håndballforbundet har hatt den største økningen i medlemstall blant de over 26 år og har økt medlemstallet med 6 600 siden 2014, mens Tennisforbundet og Golfforbundet kan vise til en vekst på over 5 000 medlemskap.

	2014	2020	Endring	
			Antall	Prosent
Norges Squashforbund	1 018	3 487	2 469	243 %
Norges Amerikanske Idretters Forbund	1 596	4 393	2 797	175 %
Norges studentidrettsforbund	4 742	9 324	4 582	97 %
Norges Bokseforbund	1 213	2 119	906	75 %
Norges Ake-, Bob-, Og Skeletonforbund	151	239	88	58 %
Norges Dykkeforbund	4 319	6 679	2 360	55 %
Norges Brettforbund	865	1 293	428	49 %
Norges Klatreforbund	9 645	14 395	4 750	49 %
Norges Ishockeyforbund	3 828	5 554	1 726	45 %
Norges Tennisforbund	13 080	18 492	5 412	41 %
Norges Vannski- og Wakeboard Forbund	751	1 053	302	40 %
Norges Vektløfterforbund	1 481	2 033	552	37 %
Norges Håndballforbund	18 200	24 832	6 632	36 %
Norges Rytterforbund	10 891	14 764	3 873	36 %
Norges Padleforbund	14 526	19 164	4 638	32 %

Størst prosentvis vekst har Squashforbundet og Amerikanske Idretters Forbund med henholdsvis 243 og 175 prosent, mens Studentidrettsforbundet nær har doblet sin medlemsmasse i denne aldersgruppen de siste seks årene.

Lista over de 15 særforbundene som har størst andel av sine medlemmer blant de over 26 år skiller seg fra tilsvarende tabeller for de andre aldersgruppene ved at disse 15 særforbundene har mellom 95 og 70 prosent av sine aktive blant voksne fra 26 år og oppover. I syv av særforbundene tilhører fire av fem medlemskap denne aldersgruppen.

Aktivitetstall 2020	Andel pr aldersgruppe					Sum
	0-5	6-12	13-19	20-25	26-	
Norges Bedriftsidrettsforbund	0 %	0 %	0 %	5 %	95 %	100 %
Norges Skytterforbund	0 %	2 %	4 %	5 %	89 %	100 %
Norges Castingforbund	0 %	2 %	6 %	5 %	87 %	100 %
Norges Fleridrettsforbund	0 %	1 %	7 %	5 %	87 %	100 %
Norges Golfforbund	0 %	3 %	6 %	7 %	84 %	100 %
Norges Luftsportforbund	0 %	0 %	4 %	14 %	82 %	100 %
Norges Padleforbund	0 %	5 %	8 %	7 %	80 %	100 %
Norges Bowlingforbund	0 %	3 %	9 %	9 %	79 %	100 %
Norges Triatlonforbund	0 %	4 %	9 %	7 %	79 %	100 %
Norges Curlingforbund	0 %	6 %	10 %	7 %	77 %	100 %
Norges Functional Fitnessforbund	1 %	0 %	5 %	18 %	76 %	100 %
Norges Cykleforbund	1 %	10 %	9 %	5 %	75 %	100 %
Norges Squashforbund	0 %	3 %	6 %	16 %	74 %	100 %
Norges Hundekjørerforbund	1 %	6 %	9 %	11 %	73 %	100 %
Norges Biljardforbund	0 %	4 %	17 %	8 %	70 %	100 %

Golf og fotball er de klart største idrettene blant voksne. Det er over 1 000 aktive medlemskap i 80 idretter.

De 20 største grenene i aldersgruppen 26+			
1 Golf	92 847	11 Gymnastikk og Breddeakt	12 745
2 Fotball	73 334	12 Friskis & Sveltis	12 514
3 Langrenn	38 537	13 Terreng	12 441
4 Pistol	26 291	14 Orientering	12 197
5 Håndball	24 708	15 Gang, mosjon og turmarsj	11 551
6 Tennis	17 868	16 Kjølbåt	9 158
7 Landevei	16 884	17 Innebandy	7 614
8 Klatring	14 605	18 Svømming	6 636
9 Friidrett på bane	13 745	19 Motocross	6 534
10 Havpadling	13 300	20 Volleyball	5 672

Oppsummering største grener

Figuren nedenfor viser de 20 største idrettsgrenene innenfor hvert alderssegment og totalt. Det er satt en bakgrunnsfarge på de grener som er blant de 20 største i minst to av alderssegmentene.

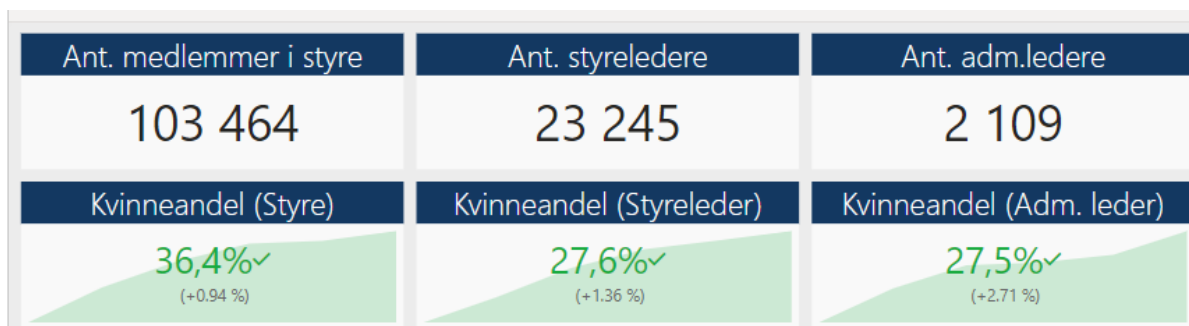
	0-5	6-12.	13-19	20-25	26-	Totalt
1	Gymnastikk og Bredde	Fotball	Fotball	Fotball	Golf	Fotball
2	Svømming	Håndball	Håndball	Studentidrett	Fotball	Håndball
3	Langrenn	Svømming	Langrenn	Håndball	Langrenn	Golf
4	Fotball	Gymnastikk og Bredde	Friidrett på bane	Golf	Pistol	Langrenn
5	Friidrett på bane	Langrenn	Gymnastikk og Bredde	Volleyball	Håndball	Gymnastikk og Bredde
6	Turn	Friidrett på bane	Svømming	Langrenn	Tennis	Svømming
7	Ishockey	Innebandy	Golf	Klatring	Landevei	Friidrett på bane
8	Gang, mosjon og turma	Tennis	Volleyball	Tennis	Klatring	Tennis
9	Håndball	Taekwondo ITF	Tennis	Friidrett på bane	Friidrett på bane	Pistol
10	Freestyle, Disco & Perf	Ishockey	Basketball	Innebandy	Havpadling	Klatring
11	Øvrig friidrett	Turn	Innebandy	Futsal	Gymnastikk og Bredde	Innebandy
12	Alpint	Alpint	Klatring	Gang, mosjon og turma	Friskis & Sveltis	Orientering
13	Klatring	Karate	Beach håndball	Svømming	Terreng	Landevei
14	Tennis	Troppsgymnastikk	Alpint	Fallskjerm	Orientering	Volleyball
15	Orientering	Basketball	Ishockey	Basketball	Gang, mosjon og turma	Gang, mosjon og turma
16	Sportsdans	Klatring	Orientering	Orientering	Kjølbåt	Terreng
17	Innebandy	Orientering	Sprang	Lacrosse	Innebandy	Ishockey
18	Løp utenfor bane	Taekwondo WT	Futsal	Pistol	Svømming	Havpadling
19	Judo	Golf	Troppsgymnastikk	Gymnastikk og Bredde	Motocross	Studentidrett
20	Street styles	Bandy	Dressur	Motocross	Volleyball	Alpint

4 KJØNNS- OG ALDERSSAMMENSETNINGEN BLANT DE SOM STYRER NORSK IDRETT

Resultatene som vises i dette kapitlet, er hentet ut fra idrettens innsikts- og analyseplattform. Tidligere har tallene vært hentet fra Brønnøysundregistrene. De presenterte tallene er hentet fra samme grunnlag som «Idrettens kjønnsbarometer».

4.1 KJØNNBALANSEN I STYRINGEN AV NORSK IDRETT

For første gang har vi i årets rapport inkludert data fra gruppenivå i fleridrettslagene. Datakvaliteten er noe lavere for denne gruppen da det ikke er like strenge rapporteringskrav for disse enhetene som for den øvrige idretten. Den prosentvise endringen som vises i figurene nedenfor gjelder utviklingen siste år.



Det er et mål at styrene i norsk idrett skal gjenspeile medlemsmassen.

Kjønnsbalanse per organisasjonstype					
Organisasjonstype	Kvinneandel (Styre)	Kvinneandel (Styreleder)	Kvinneandel (Administrativ leder)	Andel styrer med for få kvinner	Andel styrer med for få menn
NIF	64,3 %	100,0 %	0,0 %	0,0 %	0,0 %
Allidrett	52,1 %	50,3 %	34,8 %	0,9 %	2,7 %
Idrettskrets	50,9 %	18,2 %	36,4 %	0,0 %	0,0 %
Særforbund	45,5 %	14,5 %	32,8 %	0,0 %	0,0 %
Bedriftsidrettskrets	45,1 %	50,0 %	33,3 %	8,3 %	0,0 %
Særkrets	41,4 %	29,8 %	28,6 %	12,7 %	3,8 %
Idrettsråd	38,6 %	26,8 %	29,0 %	9,7 %	1,0 %
Idrettslag	36,4 %	25,0 %	27,6 %	28,2 %	6,3 %
Gruppe for særiddrett	36,1 %	27,9 %	26,4 %	17,7 %	5,2 %
Region	35,9 %	18,0 %	50,0 %	7,5 %	0,0 %
Bedriftsidrettslag	33,6 %	24,6 %	16,7 %	11,0 %	2,4 %
Totalt	36,4 %	27,6 %	27,3 %	19,7 %	5,2 %

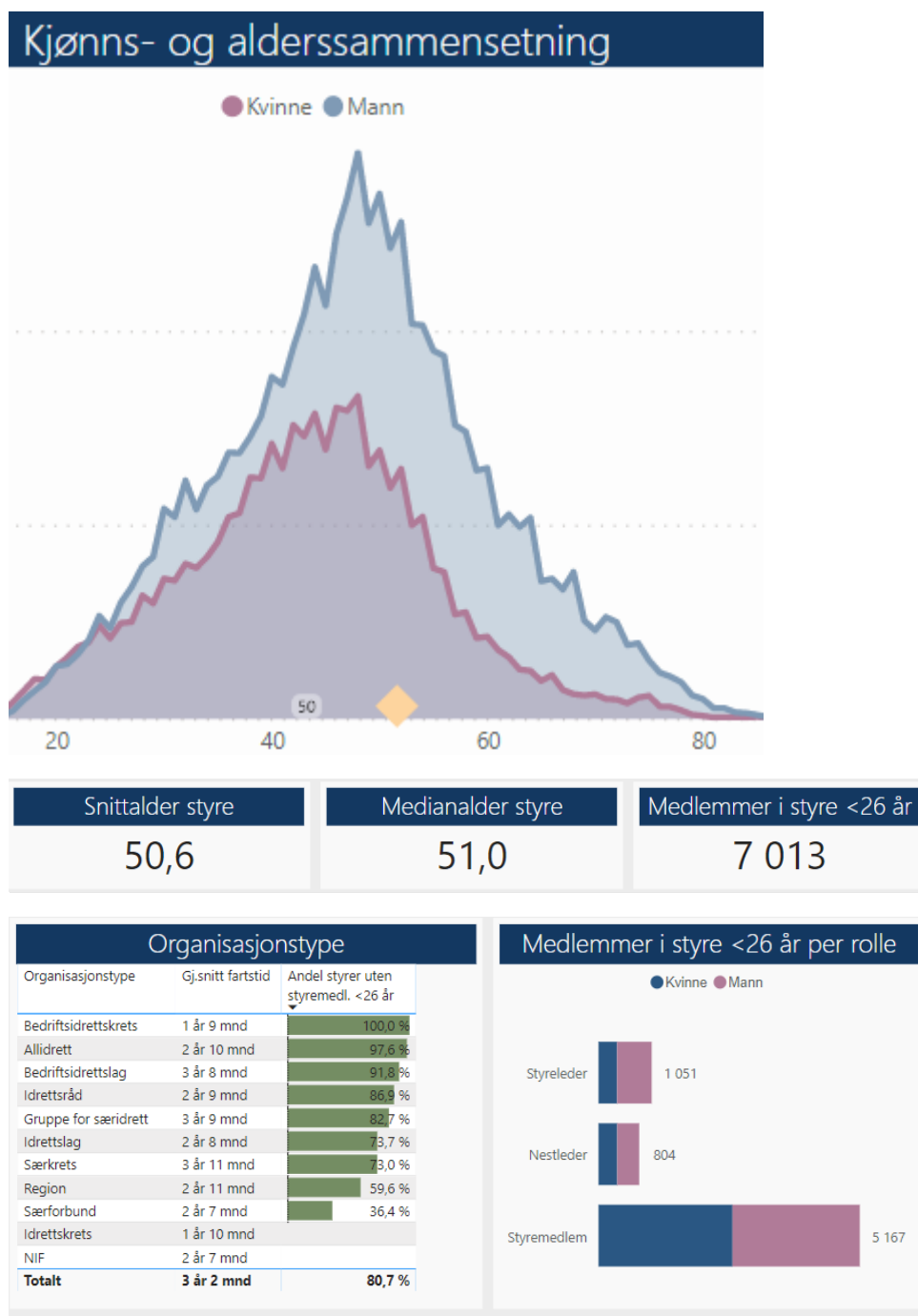
Kvinneandelen i styrene er 36,4 prosent. Kvinneandelen i styrene er god i sentralleddene, mens den er for lav i idrettslagene.

Ser en kun på styreledere er menn sterkt overrepresentert.

Andelen kvinnelige styreledere 27,6 prosent noe som er en svak økning fra i forrige rapportering. Dette er lite representativt for medlemsmassen.

4.2 STYRENESSAMMENSETNING

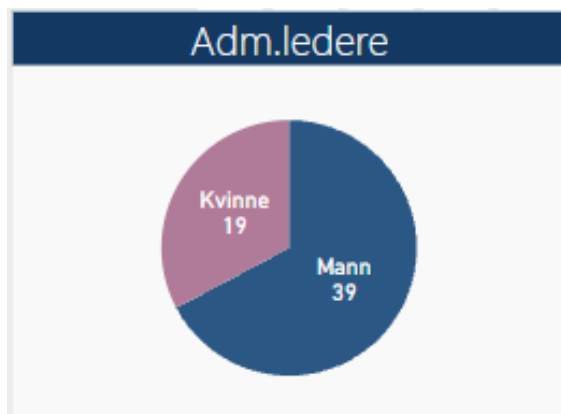
Det typiske styremedlemmet i norsk idrett er en mann i aldersgruppen 45-55 år. 7 000 av 103 000 styremedlemmer er under 26 år. Det er ellers verdt å merke seg at det er relativ stor utskiftning i styrene. Gjennomsnittlig fartstid er 38 måneder.



4.3 KJØNNBALANSEN BLANT ADMINISTRATIVE LEDERE

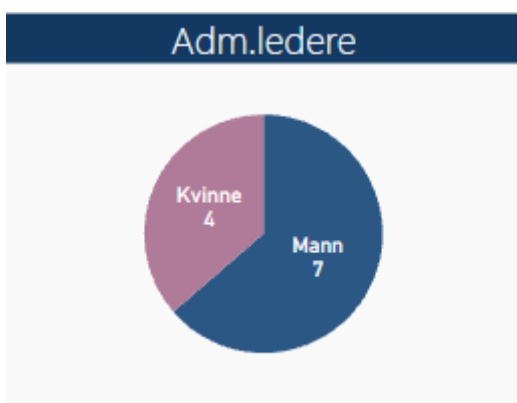
Menn er i stor grad overrepresentert blant daglige ledere på alle nivåer i organisasjonen. Figurene nedenfor viser kjønnsfordelingen blant administrative og tillitsvalgte ledere i idrettskretsene og særforbundene

Særforbundene



Det var 19 kvinner blant de 55 generalsekretærene i 2020. Kvinneandelen er 35 prosent.

Idrettskretsene



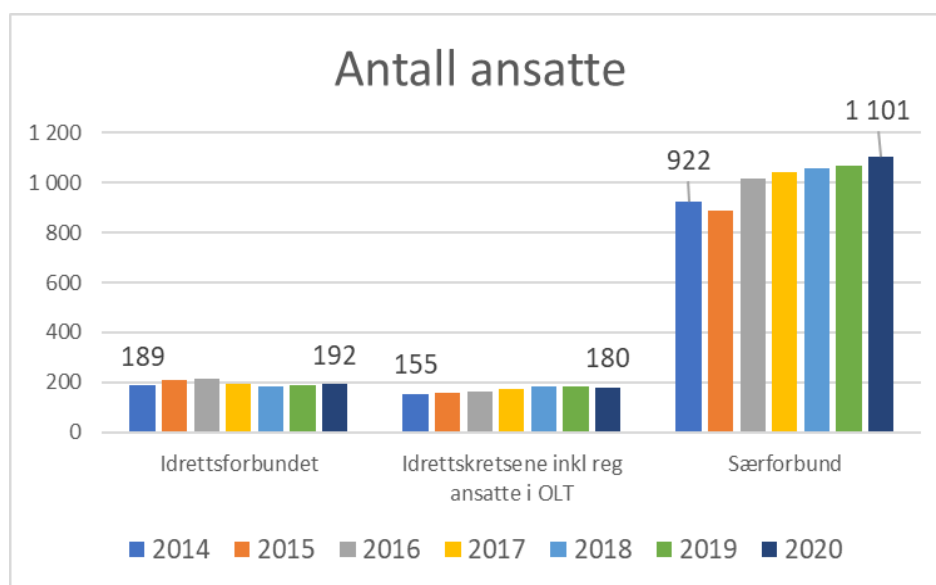
Det var 4 kvinner blant de 11 organisasjonssjefene i idrettskretsene. Dette gir en kvinneandel på 36 prosent.

5 ANTALL ANSATTE OG ÅRSVERK I NORSK IDRETT

5.1 UTVIKLING I ANTALL ANSATTE

Tabellen nedenfor viser utvikling i antall ansatte i NIF, idrettskretsene og særforbundene.

Ansatte	2014	2015	2016	2017	2018	2019	2020	Endring		
								Siste 6 år	Siste 6 år	Siste år
Idrettsforbundet	189	208	213	194	183	190	192	3	2 %	2
Idrettskretsene inkl reg ansatte OLT	155	158	163	174	184	182	180	25	16 %	-2
Særforbund	922	889	1 014	1 044	1 056	1 069	1 101	179	19 %	32
Sum	1 266	1 255	1 390	1 412	1 423	1 441	1 473	207	16 %	32



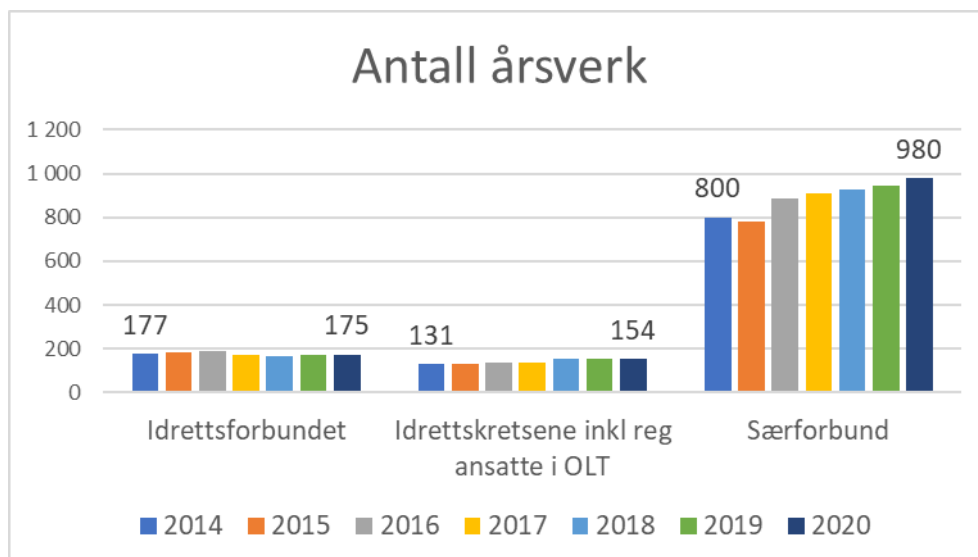
Antall ansatte er vokst med 16 prosent siste seks år. Det er stor forskjell mellom utviklingen i Idrettsforbundet hvor antall ansatte er økt med 2 prosent og idrettskretsene inkludert ansatte i Olympiatoppens regioner og i særforbundene hvor veksten har

vært henholdsvis 16 og 19 prosent. Åtte para idrettskonsulenter ble overført fra NIF til idrettskretsene i 2018.

5.2 UTVIKLING I ANTALL ÅRSVERK

Utviklingen i antall årsverk følger i stor grad utviklingen i antall ansatte. Både faste og midlertidige årsverk er med i tallene.

Årsverk	2014	2015	2016	2017	2018	2019	2020	Endring		
								Siste 6 år	Siste 6 år	Siste år
Idrettsforbundet	177	186	191	175	164	172	175	-2	-1 %	3
Idrettskretsene inkl reg ansatte OLT	131	129	137	138	154	152	154	23	18 %	2
Særforbund	800	782	889	911	930	947	980	180	23 %	33
Sum	1 108	1 097	1 217	1 223	1 248	1 271	1 309	201	18 %	38



5.3 UTVIKLING I REGIONALT OG SENTRALT ANSATTE

Det har oppstått en usikkerhet knyttet til fordelingen mellom regionalt og sentralt ansatte fram til og med 2016. Utviklingen i regionalt og sentralt ansatte vises derfor kun fra 2017.

Ansatte

Ansatte	2017	2018	2019	2020	Andel 2020	Endring	
						Siste 3 år	Siste 3 år
Sentralt	906	880	917	959	62 %	53	6 %
Regionalt	506	543	524	514	38 %	8	2 %
Sum	1 412	1 423	1 441	1 473	100 %	61	4 %

62 prosent av de ansatte er ansatt sentralt, mens 38 prosent arbeider regionalt. Veksten i antall ansatte har vært størst sentralt.

Årsverk

Den prosentvise veksten i antall årsverk er den samme blant regionalt og sentralt ansatte de siste tre årene.

Årsverk	2017	2018	2019	2020	Andel 2020	Endring	
						Siste 3 år	Siste 3 år
Sentralt	790	767	822	846	65 %	57	7 %
Regionalt	434	481	449	462	35 %	29	7 %
Sum	1 223	1 248	1 271	1 309	100 %	85	7 %

5.4 ANSATTE I NIF

Ansatte	2014	2015	2016	2017	2018	2019	2020	Andel 2020	Endring	
									Siste 6 år	Siste 6 år
Idrettskrets	155	158	163	174	184	182	180	48 %	25	16 %
Olympiatoppen	65	73	75	75	81	83	84	23 %	19	29 %
Sentraladministrasjonen	61	68	67	63	48	53	52	14 %	-9	-15 %
Fellestjenester	63	67	71	56	54	54	56	15 %	-7	-11 %
Sum	344	366	376	368	367	372	372	100 %	28	8 %

Nær halvparten av NIFs ansatte arbeider i idrettskretsene, mens nær en fjerdedel arbeider i Olympiatoppen. Den prosentvise veksten har vært størst hos Olympiatoppen hvor antall ansatte er økt med 19 eller 29 prosent siden 2014. Idrettskretsene har fått 25 nye ansatte, mens antall ansatte sentralt og i fellestjenestene er redusert med henholdsvis 9 og 7 personer.

Veksten i antall ansatte i Olympiatoppen og idrettskretsene skyldes delvis økt ekstern finansiering.

Fellestjenestene grunnfinansieres fra NIFs budsjett, men er med unntak av NIF digital selvfinansierende gjennom fakturering av husleie og regnskapskapstjenester.

6 KOMPETANSEUTVIKLING 2020

Ved omleggingen av Post 3-forvaltningen i 2013 ble gjennomførte kompetansetiltak i organisasjonen en sentral del av beregningsgrunnlaget for støtten til særforbundene. På samme måte registrerer idrettskretsene sine kompetansetiltak for å utløse kompetansetilskudd over Post 1. Det har motivert organisasjonsleddene til en mer systematisk registrering av kurs og klubb utvikling. Dette er viktig for den enkelte deltagers utvikling og idretts-CV, idrettslagenes organisasjons- og aktivitetsutvikling, og for særforbundenes mulighet for å ha oversikt over egen virksomhet og treffe med riktige kompetansetiltak i fremtiden. For NIF gir registreringen en god oversikt over særforbundenes og idrettskretsenes samlede arbeid med kompetanseutvikling, og danner grunnlaget for økonomiforvaltning. I tillegg gis det i nøkkeltallsrapporten et totalbilde over norsk idretts arbeid med kompetanseutvikling i 2020, og utviklingen de siste årene inkludert satsningsområder som god kjønnsbalanse og utvikling av unge trenere og ledere.

Arbeidet med kompetanseutvikling har naturlig nok vært sterkt preget av pandemien, stans i idrettsaktivitet, strenge restriksjoner på reiser, og manglende mulighet til å avholde fysiske kurs. Likevel har store deler av organisasjonen lyktes med å omstille seg ved å tilpasse kurs til digital gjennomføring, utvikle nye digitale læringsformer, og gjennomføre webinarer. På tross av de store begrensningene for tradisjonell kompetanseutvikling viser tallene «kun» en reduksjon med en tredjedel fra 2019. Læringskurven har vært bratt for organisasjonen, men de gode erfaringene med økt digitalisering ser ut til å styrke organisasjonens forutsetninger fremover gjennom mer varierte, og i noen tilfeller lettere tilgjengelige, kompetanseutviklingstiltak for idrettslagene og medlemmene.

Ny innsikts- og analyseplattform

Siden nøkkeltallsrapporten i 2019 har NIF innført en ny måte å strukturere grunndataene for kurs- og kompetansetiltak. Innføringen av den nye plattformen har medført noen endringer i hvilke kurs som havner i hvilken kategori. Dette har også tilbakevirkende kraft i den forstand at når vi nå henter frem tall fra 2018, er den nye kategoriseringen også påført tiltakene som ble gjennomført i 2018. Av den grunn vil 2018-tall på kategorinivå i denne nøkkeltallsrapporten avvike fra 2018-tall på kategorinivå innmeldt i tidligere nøkkeltallsrapporter. Det er viktig å merke at summen av gjennomførte tiltak ikke er endret.

Videre har vi valgt å kun sammenligne tall tilbake til 2018. Det ble i forkant av 2017 gjennomført store endringer i hvordan kurs- og kompetansetiltak ble registrert og NIF gikk over til et nytt kursregistreringssystem. I denne sammenheng ble flere store kurs splittet opp og vi fikk et høyere antall gjennomførte kurs- og kompetansetiltak uten en tilsvarende økning i antall timer som ble avholdt.

«Andre kurs»

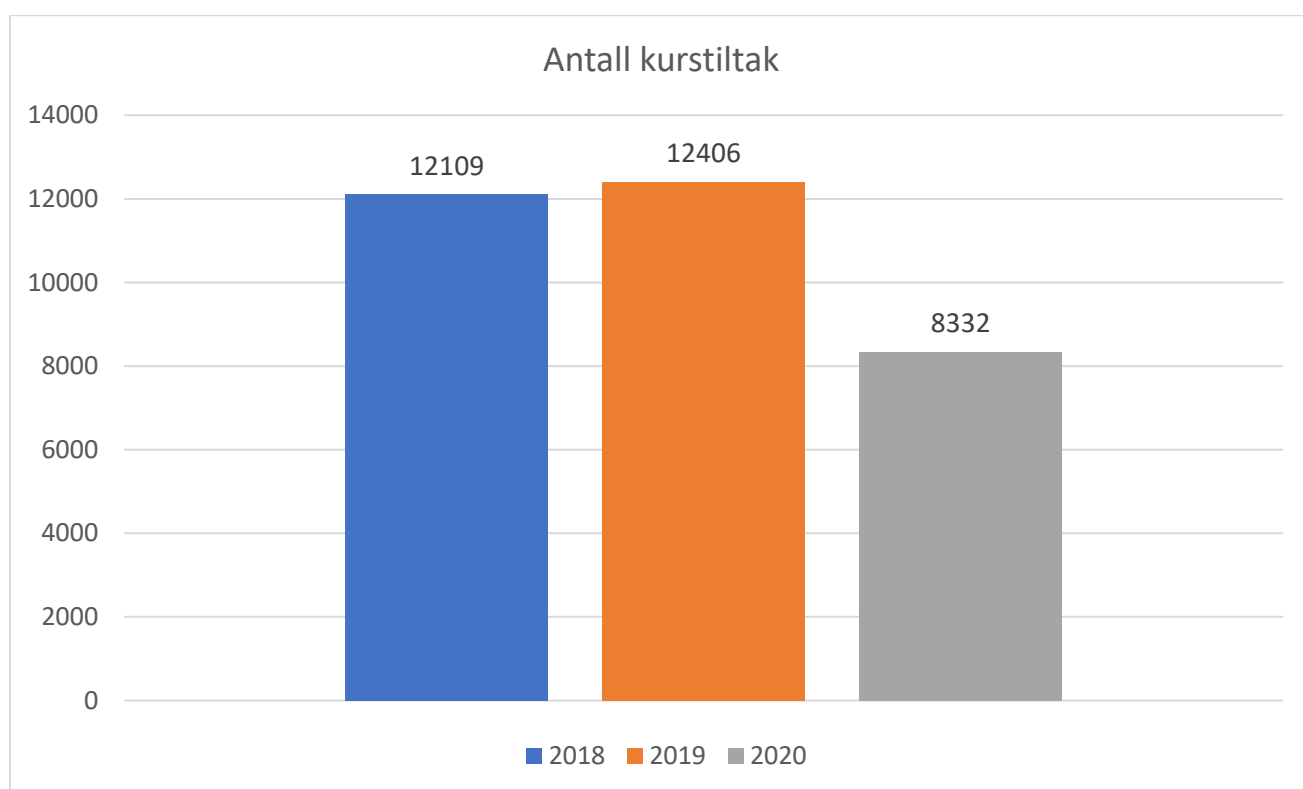
I gjennomgangen under benyttes kategorien "andre kurs" i enkelte tabeller. Det gjenspeiler organisasjonen mangfold, både i aktivitet og arbeidsmåter. Eksempler på slike kurs er funksjonærskolering, idrettsanlegg, graderinger, sikkerhet, ferdighetsopplæring og en rekke organisatoriske møter og fellestiltak.

6.1 ANTALL TILTAK

Antall avholdte kurs i regi av idrettsorganisasjonen fra 2018 til 2020 har i motsetning til de siste årenes økning, blitt redusert med 31 prosent, av ovennevnte grunner. Selv om deler av for eksempel trenerkurs kan gjennomføres digitalt, kreves det ofte en praksisdel for å avslutte kurset. Det er derfor sannsynlig at en del av nedgangen skyldes at flere av kursene ikke har blitt fullført og sluttrapportert i 2020.

Kategorien «andre kurs» fluktuerer en del fra år til år. Dette har trolig sammenheng med at kursene i denne kategorien ikke nødvendigvis hører til særforbundenes tradisjonelle kjerneaktivitet og derfor ikke gjennomføres med samme kontinuitet år etter år slik som for eksempel trener- og dommerkurs.

Antall tiltak	2018	2019	2020	Siste år	2018-2020
Trenerkurs	4570	4922	3161	-35.8%	-30.8%
Lederkurs	946	988	664	-32.8%	-29.8%
Dommerkurs	1752	1834	1210	-34.0%	-30.9%
Klubbutvikling	3137	3306	2414	-27.0%	-23.0%
Andre kurs	1704	1356	883	-34.9%	-48.2%
Total	12109	12406	8332	-32.8%	-31.2%



6.2 ANTALL KURSTIMER

De ulike kursene og prosessene som gjennomføres har svært varierende timeomfang.

De mest omfattende kursene er trenerkurs og disse utgjør i 2020 over halvparten av alle kurstimer registrert. Det er svært positivt at så mange ønsker å utvikle sin kompetanse som trenere, og vi ser at trenerkurs er det som har minst nedgang av kurstypene, med 22 prosent.

Innenfor klubb utvikling har det vært en tendens der mange har hatt fokus på å ha flere, korte, kontaktpunkter med idrettslagene, heller enn å avholde lange prosesser. Med en nedgang på nesten 75 prosent er det tydelig at dette er noe som har vært sterkt påvirket av restriksjonene rundt pandemien.

Kurstimer totalt

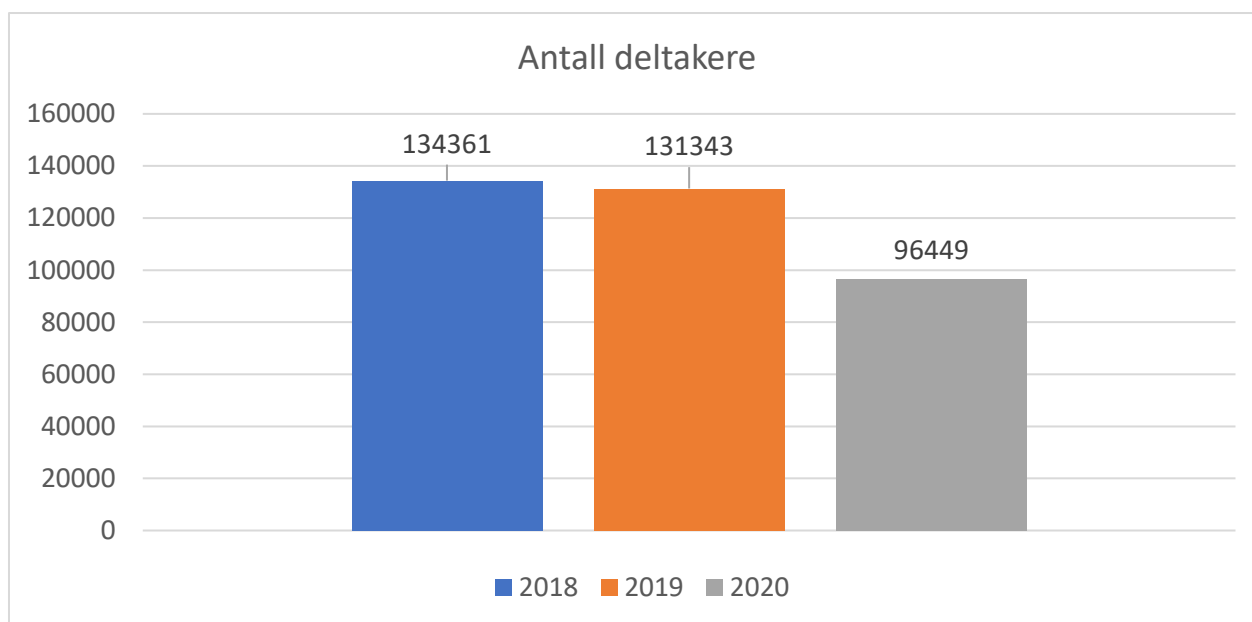
Kurstimer	2018	2019	2020	Siste år	2018-2020
Trenerkurs	53802	61813	41799	-32.4%	-22.3%
Lederkurs	5289	4924	3110	-36.8%	-41.2%
Dommerkurs	13262	14199	8966	-36.9%	-32.4%
Klubb utvikling	9525	8958	2414	-73.1%	-74.7%
Andre kurs	28280	24780	22081	-10.9%	-21.9%
Total	110158	114674	78370	-31.7%	-28.9%

6.3 ANTALL DELTAGERE PÅ KURS

Antall deltagere på de ulike tiltakene er redusert med 28 prosent sammenlignet med 2018. I tiden fram til 2016 opplevde NIF en voldsom økning, denne økningen har fortsatt, men veksten har flatet noe ut. Deler av økningen kan tilskrives en oppdeling av noen av de lange kursene i enkeltmoduler, hvor dermed de samme deltagerne telles flere ganger i løpet av et utdanningsløp, f.eks. trenerkurs.

Kursdeltakelse

Kurskategori	2018	2019	2020	Siste år	2018-2020
Trenerkurs	46729	49000	40391	-17.6%	-13.6%
Lederkurs	13600	13281	12038	-9.4%	-11.5%
Dommerkurs	26769	27236	18439	-32.3%	-31.1%
Klubb utvikling	19079	21151	17249	-18.4%	-9.6%
Andre kurs	28184	20675	8332	-59.7%	-70.4%
Total	134361	131343	96449	-26.6%	-28.2%



6.4 ANDELEN KVINNER I KOMPETANSEUTVIKLING

Innenfor ulike mål siste årene i norsk idrett er et tiltak å engasjere flere kvinner og unge i trener- og lederroller. Ett måleparameter for dette er å se på disse gruppenes deltagelse i kompetanseutvikling.

Kvinner

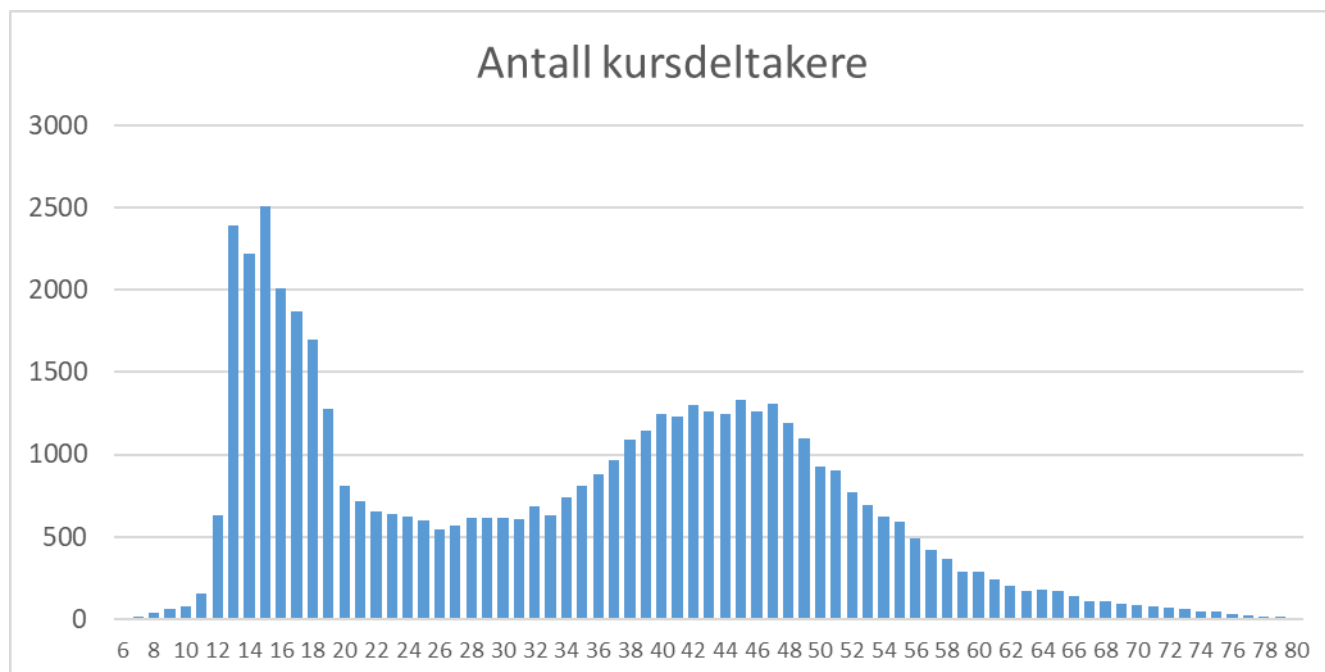
Andelen kvinner som deltar i kompetanseutviklingstiltak ligger ganske stabilt rundt 38% og er også ganske lik innenfor de ulike kurskategoriene. Figuren under viser andelen kvinnelige deltagere på de ulike tiltakene. Totalen for alle tiltak viser en kvinneandel på 38.6%, marginalt under kvinneandelen i medlemsmassen som er på ca 41%. I alle kurs som avholdes av NIF er det mål om 50% deltagelse av hvert kjønn.

Kurskategori	2018 kvinner	2019 kvinner	2020 kvinner
Trenerkurs	36.9%	36.2%	37.2%
Lederkurs	37.4%	37.8%	37.5%
Dommerkurs	38.8%	38.6%	36.4%
Klubbutvikling	37.6%	42.1%	39.6%
Andre kurs	41.6%	38.4%	39.2%
Total	38.5%	38.6%	38.2%

6.5 ALDERSGRUPPENES DELTAKELSE

Deltakelsen innenfor aldersgruppene viser stor deltagelse i ungdomssegmentet. Som i tidligere år ser vi at den største deltagelsen er i alderssegmentene 13-19 år og 35-50 år. Aldersgruppen 13-19 er også den aldersgruppen hvor flest slutter som aktiv i idretten. Det at

denne gruppen i stor grad benytter seg av kurs- og kompetansetiltak kan være et tegn på at en del ønsker å fylle andre roller innenfor idretten.



Aldersgruppe	2018	2019	2020	Siste år	2018-2020
0-19 år	22947	22138	15434	-30.3%	-32.7%
20-29 år	9221	7638	6359	-16.7%	-31.0%
30-39 år	10887	10479	8541	-18.5%	-21.5%
40-49 år	16610	15538	12462	-19.8%	-25.0%
50-59 år	7657	7010	5840	-16.7%	-23.7%
60+ år	3077	2729	2069	-24.2%	-32.8%

Denne tabellen viser individuelle deltagere, og summen er derfor noe lavere enn totalt antall deltagelser siden enkelte har deltatt på flere kurs.

6.6 DE UNGES TRENER- OG LEDERUTVIKLING

Trenerutvikling

Trenerutvikling innenfor de unge aldersgruppene er viktig med tanke på grunnlaget for å ta et aktivt ansvar for utviklingen av aktivitetstilbudet.

Aldersgruppe	2018	2019	2020	Siste år	2018-2020
0-19	4978	5495	5265	-4.2%	5.8%
20-29	3023	3004	2930	-2.5%	-3.1%

Lederutvikling

For den yngste aldersgruppen er det primært lederkurs for ungdom som registreres. Dette kurset har ikke vært gjennomført under pandemien fordi det krever fysisk deltagelse.

Aldersgruppe	2018	2019	2020	Siste år	2018-2020
0-19	600	697	333	-52.2%	-44.5%
20-29	620	690	659	-4.5%	6.3%

Som vist tidligere ligger kvinneandelen på lederkurs rundt 38%. Tabellen under viser at for de yngste aldersgruppene er den kvinnelige deltagelsen på lederkurs over snittet, og særlig hos de under 20 år der over halvparten av kursdeltagerne er kvinner.

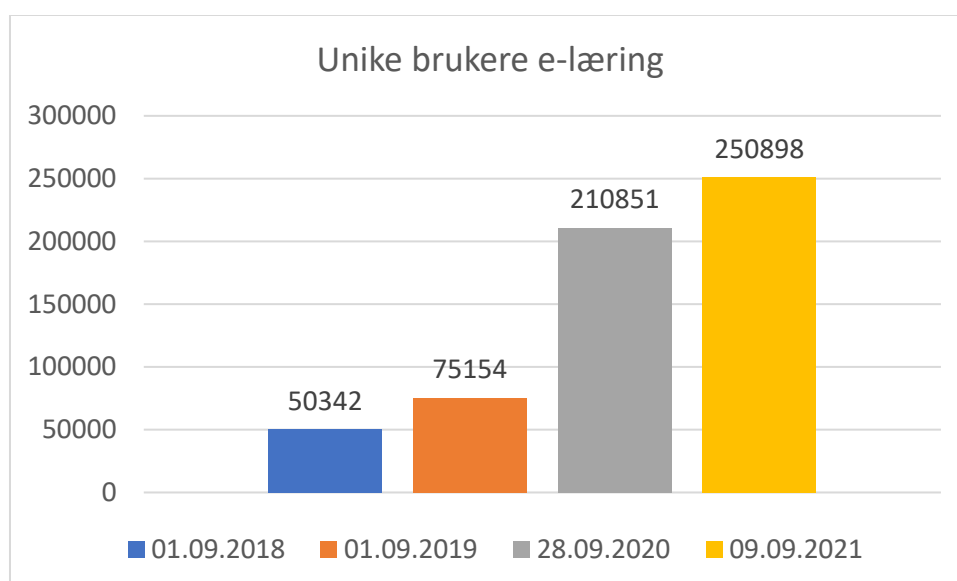
Andel unge kvinners kursdeltagelse lederkurs

Aldersgruppe	2018	2019	2020
0-19	59.8%	57.4%	55.0%
20-29	37.9%	42.0%	34.9%

6.7 E-LÆRING

E-læringen har de siste årene fått en stadig mer sentral plass i kompetansehevingen i organisasjonen, og særlig på trenerutvikling. Samtidig som antallet tilgjengelige e-kurs har økt, har også utviklingen i unike brukere i idrettens e-læringsportal vært økende, og en har per september 2021 passert 250 000 unike brukere.

Hovedårsaken til denne voldsomme økningen er gjennomføring av «koronavettkurs» som enkelte særforbund har gjort obligatoriske for å få delta i idrettsaktivitet. Koronavettkursene ble lansert tidlig i august i 2020, og det er grunn til å tro at disse kursene alene har ført til en dobling av antall brukere. I tillegg har e-kurs innenfor «Sunn idrett» som ble en del av NIF fra 1. januar kommet inn i registreringene.



7 SENTRALLEDDENES ØKONOMI

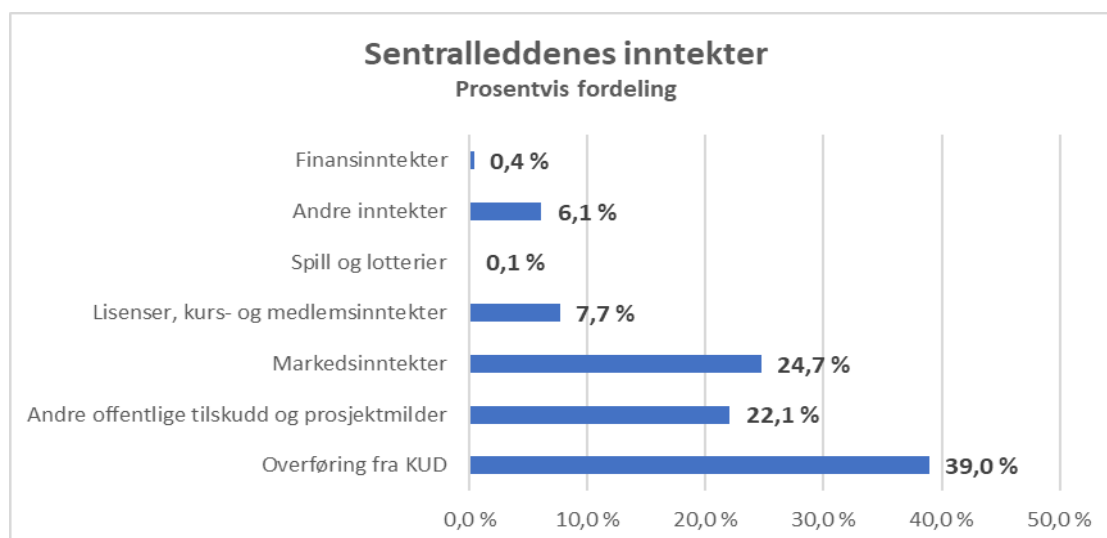
Sentralleddene rapporterer nøkkeltall til NIF hvert år som en del av oversendelsen av revidert og vedtatt årsregnskap, samt styrenes årsberetning. Nøkkeltallene er lagt ved som vedlegg til denne rapporten:

- Vedlegg 1: Sentralleddene samlede nøkkeltall
- Vedlegg 2: Idrettskretsenes nøkkeltall
- Vedlegg 3: Særforbundenes nøkkeltall

7.1 SENTRALLEDDENES INNTEKTER

Tabellen nedenfor viser sentralleddenes inntekter. I NIFs tall er tilskudd fra NIF til idrettskretser og særforbund trukket ut. Dette er gjort for at ikke disse midlene skal tas med både hos NIF og hos idrettskretsene eller særforbundene. Lokale aktivitetsmidler (LAM), og vare- og tjenestemoms til andre organisasjonsledd, ligger inne i NIFs tall over andre offentlige tilskudd og prosjektmidler.

Inntekter	NIF sentralt	Idrettskretser	Særforbund	Totalt	Andel
Overføring fra KUD	556 321 781	85 679 788	605 433 944	1 247 435 513	30,6 %
Andre offentlige tilskudd og prosjektmidler	607 613 487	165 853 019	197 342 162	970 808 668	23,8 %
Markedsinntekter	51 609 000	2 072 628	1 124 777 852	1 178 459 480	28,9 %
Lisenser, kurs- og medlemsinntekter	0	4 288 057	362 927 929	367 215 986	9,0 %
Spill og lotterier	0	334 146	2 542 186	2 876 332	0,1 %
Andre inntekter	93 206 000	32 278 528	165 025 806	290 510 334	7,1 %
Sum driftsinntekter	1 308 750 268	290 506 166	2 458 049 879	4 057 306 312	99,5 %
Finansinntekter	4 249 000	1 280 662	12 982 221	18 511 883	0,5 %
Sum inntekter	1 312 999 268	291 786 828	2 471 032 100	4 075 818 195	100,0 %



Inntektene domineres av overføring fra Kulturdepartementet og markedsinntekter. Disse to inntektskildene står for henholdsvis 31 og 29 prosent av samtlige inntekter. Det er i all hovedsak de store særforbundene som har vesentlige markedsinntekter.

Den tredje store inntektskilden er «andre offentlige tilskudd og prosjektmidler».

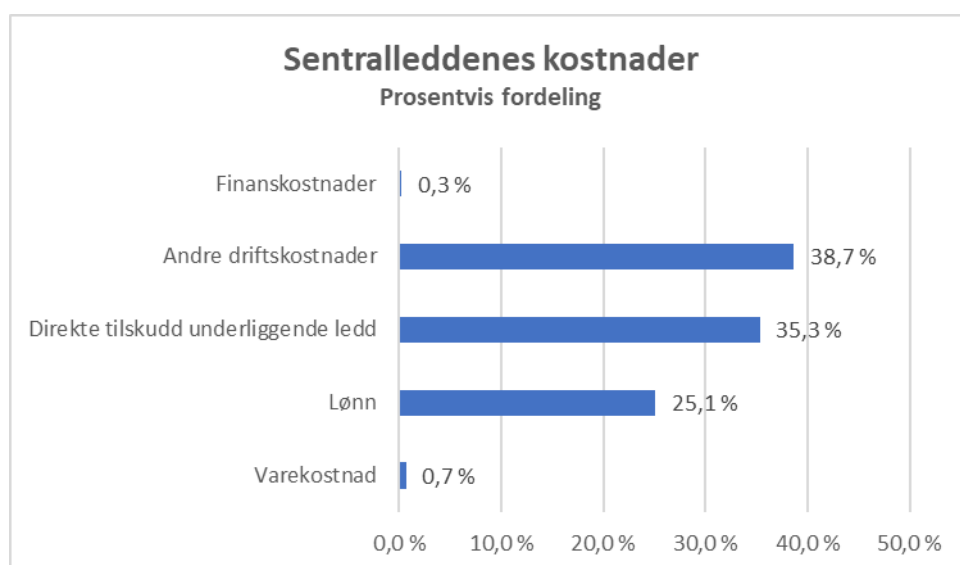
7.2 SENTRALLEDDENES KOSTNADER

Tabellen nedenfor viser kostnadene til NIF, idrettskretsene og særforbundene.

Kostnader	NIF sentralt	Idrettskretser	Særforbund	Totalt	Andel
Varekostnad	852 000	197 244	25 320 320	26 369 564	0,7 %
Lønn	168 653 000	108 077 001	710 533 444	987 263 444	25,1 %
Direkte tilskudd underliggende ledd	964 603 268	99 474 533	323 949 575	1 388 027 376	35,3 %
Andre driftskostnader	176 814 000	70 937 332	1 272 235 070	1 519 986 402	38,7 %
Sum driftskostnader	1 310 922 268	278 686 110	2 332 038 409	3 921 646 786	99,7 %
Finanskostnader	478 000	86 310	10 050 621	10 614 931	0,3 %
Sum kostnader	1 311 400 268	278 772 420	2 342 089 030	3 932 261 718	100,0 %

39 prosent av kostnadene er klassifisert som «andre driftskostnader».

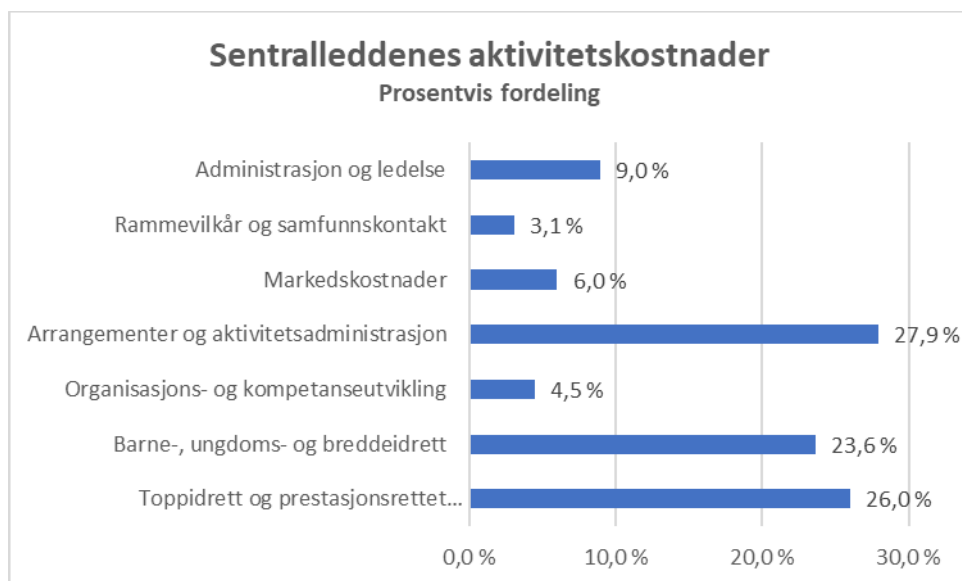
Lønn utgjør 25 prosent av samlede kostnader. Omfanget av summerte tilskudd til underliggende ledd er 35 prosent. Posten direkte tilskudd til underliggende ledd inneholder både lokale aktivitetsmidlene (LAM) og vare- og tjenestemomsen med unntak av andelen som går til særforbund og idrettskretser.



7.3 SENTRALLEDDENES AKTIVITETSKOSTNADER

Tabellen på neste side viser summerte aktivitetskostnader for NIF, idrettskretser og særforbund fordelt i forhold til hovedbruken. Tre poster dominerer. Det er arrangement og aktivitetsadministrasjon med 28 prosent, toppidrett og prestasjonsrettet talentutvikling med 26 prosent og barne-, ungdoms- og breddeidrett med 24 prosent. Kun 9 prosent går til administrasjon og ledelse.

Aktivitetskostnader	NIF sentralt	Idrettskretser	Særforbund	Totalt	Andel
Toppidrett og prestasjonsrettet talentutvikling	117 874 229	38 107 345	866 624 466	1 022 606 040	26,0 %
Barne-, ungdoms- og breddeidrett	414 087 527	133 184 317	381 446 223	928 718 067	23,6 %
Organisasjons- og kompetanseutvikling	2 508 125	32 227 569	140 901 403	175 637 097	4,5 %
Arrangementer og aktivitetsadministrasjon	707 269 380	12 842 222	376 340 889	1 096 452 491	27,9 %
Markedskostnader	19 840 286	71 680	215 686 578	235 598 543	6,0 %
Rammevilkår og samfunnskontakt	33 877 218	19 281 468	67 891 631	121 050 317	3,1 %
Administrasjon og ledelse	15 943 502	43 057 820	293 197 838	352 199 160	9,0 %
Sum kostnader fordelt på sektorene	1 311 400 268	278 772 419	2 342 089 028	3 932 261 714	100,0 %



7.4 NIF SENTRALT SINE BRUTTO INNTEKTER OG KOSTNADER

I kapitlene 7.1 - 7.3 ble det vist en tabell som blant annet inneholdt NIFs inntekter og kostnader etter at overføringer til idrettskretser og særforbund var eliminert.

Nedenfor følger en oversikt over inntekter og kostnader som inkluderer disse overføringene.

Brutto inntekter	NIF sentralt	Andel
Overføring fra KUD	1 165 682 000	58,2 %
Andre offentlige tilskudd og prosjektmilder	689 367 000	34,4 %
Markedsinntekter	51 609 000	2,6 %
Lisenser, kurs- og medlemsinntekter	0	0,0 %
Spill og lotterier	0	0,0 %
Andre inntekter	93 206 000	4,7 %
Sum driftsinntekter	1 999 864 000	99,8 %
Finansinntekter	4 249 000	0,2 %
Sum inntekter	2 004 113 000	100,0 %

Brutto kostnader	NIF sentralt	Andel
Varekostnad	852 000	0,0 %
Lønn	168 653 000	8,4 %
Direkte tilskudd underliggende ledd	1 655 717 000	82,7 %
Andre driftskostnader	176 814 000	8,8 %
Sum driftskostnader	2 002 036 000	100,0 %
Finanskostnader	478 000	0,0 %
Sum kostnader	2 002 514 000	100,0 %

Brutto aktivitetskostnader	NIF sentralt	Andel
Toppidrett og prestasjonsrettet talentutvikling	238 016 511	11,9 %
Barne-, ungdoms- og breddeidrett	570 908 557	28,5 %
Organisasjons- og kompetanseutvikling	48 335 212	2,4 %
Arrangementer og aktivitetsadministrasjon	1 075 592 714	53,7 %
Markedskostnader	19 840 286	1,0 %
Rammevilkår og samfunnskontakt	33 877 218	1,7 %
Administrasjon og ledelse	15 943 502	0,8 %
Sum kostnader fordelt på sektorene	2 002 514 000	100,0 %

8 VEDLEGG

1. Sentralleddenes økonomi
2. Idrettskretsenes økonomi
3. Særforbundenes økonomi
4. Idrettskretsenes medlemstall
5. Særforbundenes aktivitetstall
6. Særforbundenes utvikling
7. Særforbundenes utvikling 6-12 år
8. Særforbundenes utvikling 13-19 år
9. Særforbundenes utvikling 20-25 år
10. Særforbundenes utvikling 26+
11. Særforbundenes utvikling kvinner

Vedlegg 1: Sentralleddenes økonomi

VEDLEGG 1: NØKKELTALL 2020 - SENTRALLEDDENE SAMLET							
Poster	Norges Idrettsforbund				Idrettskretsene	Serforbundene	Sentralleddene summert
	✓	✓	✓	✓	✓		
Inntekter	Brutto NIF	Overført SF/IK	Netto NIF		2020	2020	2020
Overføring fra KUD	1 165 682 000	- 609 360 219	556 321 781		85 679 788	605 433 944	1 247 435 513
Andre offentlige tilskudd og prosjektmidler	689 367 000	- 81 753 513	607 613 487		165 853 019	197 342 162	970 808 668
Markedsinntekter	51 609 000	0	51 609 000		2 072 628	1 124 777 852	1 178 459 480
Lisenser, kurs- og medlemsinntekter	0	0	0		4 288 057	362 927 929	367 215 986
Spill og lotterier	0	0	0		334 146	2 542 186	2 876 332
Andre inntekter	93 206 000	0	93 206 000		32 278 528	165 025 806	290 510 334
Sum driftsinntekter	1 999 864 000	- 691 113 732	1 308 750 268		290 506 166	2 458 049 879	4 057 306 312
Finansinntekter	4 249 000	0	4 249 000		1 280 662	12 982 221	18 511 883
Sum inntekter	2 004 113 000	- 691 113 732	1 312 999 268		291 786 828	2 471 032 100	4 075 818 195
Kostnader	Brutto NIF	Overført SF/IK	Netto NIF		2020	2020	2020
Varekostnad	852 000	0	852 000		197 244	25 320 320	26 369 564
Lønn	168 653 000	0	168 653 000		108 077 001	710 533 444	987 263 444
Direkte tilskudd underliggende ledd	1 655 717 000	- 691 113 732	964 603 268		99 474 533	323 949 575	1 388 027 376
Andre driftskostnader	176 814 000	0	176 814 000		70 937 332	1 272 235 070	1 519 986 402
Sum driftskostnader	2 002 086 000	- 691 113 732	1 310 972 268		278 686 110	2 332 038 409	3 921 646 786
Finanskostnader	478 000	0	478 000		86 310	10 050 621	10 614 931
Sum kostnader	2 002 514 000	- 691 113 732	1 311 400 268		278 772 420	2 342 089 030	3 932 261 718
Årsresultat	1 600 000	0	1 600 000		13 014 408	128 943 069	143 556 477
Aktivitetskostnader	Brutto NIF	Overført SF/IK	Netto NIF		2020	2020	2020
Toppidrett og prestasjonsrettet talentutvikling	238 016 511	- 120 142 281	117 874 229		38 107 345	866 624 466	1 022 606 040
Barne-, ungdoms- og breiddidrett	570 908 557	- 156 821 030	414 087 527		133 184 317	381 446 223	928 718 067
Organisasjons- og kompetanseutvikling	48 335 212	- 45 827 087	2 508 125		32 227 569	140 901 403	175 637 097
Arrangementer og aktivitetsadministrasjon	1 075 592 714	- 368 323 334	707 269 380		12 842 222	376 340 889	1 096 452 491
Markedskostnader	19 840 286	0	19 840 286		71 680	215 686 578	235 598 543
Rammevilkår og samfunnskontakt	33 877 218	0	33 877 218		19 281 468	67 891 631	121 050 317
Administrasjon og ledelse	15 943 502	0	15 943 502		43 057 820	293 197 838	352 199 160
Sum kostnader fordelt på sektorene	2 002 514 000	- 691 113 732	1 311 400 268		278 772 420	2 342 089 030	3 932 261 714
Balanse	2020				2020	2020	2020
Sum eiendeler	948 724 000				183 107 939	1 565 469 426	1 748 577 365
Sum gjeld	886 622 000				52 269 795	865 442 802	917 712 597
Egenkapital uten restriksjoner pr. 31.12.2020	40 433 000				104 348 887	581 673 620	686 022 507
Egenkapital med restriksjoner pr. 31.12.2020	21 669 000				26 489 252	118 353 008	144 842 260
Sum gjeld og egenkapital	948 724 000				183 107 939	1 565 469 426	1 748 577 363
Egenkapitalprosent (uten restriksjoner)	4 %				57 %	37 %	39 %

Vedlegg 2: Idrettskretsenes økonomi

Poster	SUM IK 2020	Agder IK	Inlandet IK	Møre og Romsdal IK	Nordland IK	Oslo IK	Rogaland IK	Troms og Finnmark IK	Trøndelag IK	Vestfold og Telemark IK	Vestland IK	Viken IK
Inntekter	2020	2020	2020	2020	2020	2020	2020	2020	2020	2020	2020	2020
Overføring fra NIF	85 679 788	5 861 438	6 391 141	3 718 235	4 238 918	9 623 750	6 391 858	7 673 457	13 823 992	6 523 729	9 757 523	11 675 747
Andre offentlige tilskudd og prosjektmidler	165 853 019	4 859 064	6 547 318	3 619 161	3 053 381	83 970 028	4 396 126	8 521 217	8 682 566	6 896 162	22 409 601	12 998 396
Mærkedminntekter	2 072 628	1 319 804	135 000	0	0	159 360	0	453 464	0	0	0	0
Userne-, kurs- og medlemsinntekter	4 288 057	48 800	10 000	57 075	9 653	805 035	88 728	443 239	0	241 000	109 966	2 584 727
Spill og lotterier	334 146	169 044	0	0	0	55 146	0	0	0	0	0	0
Andre inntekter	32 278 528	2 087 873	1 388 210	303 736	702 702	9 578 205	4 771 856	441 019	4 085 153	799 224	3 332 314	4 788 236
Sum driftsinntekter	290 506 166	14 345 823	14 471 669	7 698 207	8 004 655	104 191 524	15 648 567	17 537 395	26 491 711	14 460 115	35 609 394	32 047 106
Finansinntekter	1 280 662	71 018	31 323	20 807	34 159	234 543	200 861	9 277	245 151	36 584	253 278	133 861
Sum inntekter	291 786 828	14 416 841	14 502 992	7 718 814	8 038 814	104 426 067	15 849 428	17 546 672	26 736 862	14 496 699	36 872 672	32 180 967
Kostnader	2020	2020	2020	2020	2020	2020	2020	2020	2020	2020	2020	2020
Varekostnad	197 244	49 427	0	0	0	0	0	0	117 992	0	29 825	0
Lønn	108 077 001	7 829 708	5 707 472	4 549 510	3 617 582	19 200 337	8 056 419	7 669 859	14 907 911	6 091 366	16 476 549	13 970 288
Andre tilskudd underliggende ledd	99 474 533	674 700	2 160 000	1 195 500	1 648 629	68 147 202	2 150 050	4 559 931	2 553 366	2 552 390	7 052 588	6 779 907
Andre driftskostnader	70 997 204	4 729 204	4 598 522	1 743 478	2 205 932	13 950 084	4 984 446	4 263 372	9 103 789	4 211 411	11 156 692	9 980 382
Sum driftskostnader	278 686 110	13 283 039	12 465 994	7 488 488	7 472 143	101 297 633	15 190 915	16 493 162	26 683 068	12 855 167	34 775 924	30 740 577
Finanskostnader	86 310	67 913	3 629	7 488 488	7 472 143	918	87	119	10 315	3 329	34 715 924	30 740 577
Sum kostnader	278 772 420	13 350 952	12 469 623	7 488 488	7 488 488	101 298 551	15 191 002	16 493 281	26 693 383	12 858 496	34 715 924	30 740 577
Andreposter	13 014 408	1 065 889	2 033 369	230 326	566 671	3 127 516	658 426	1 053 391	43 479	1 638 203	1 156 748	1 440 390
Aktivitetskostnader	2020	2020	2020	2020	2020	2020	2020	2020	2020	2020	2020	2020
Toppidrett og prestasjonsrettet talentutvikling	38 107 345	0	458 572	13 869	39 126	0	7 456 835	5 038 782	10 701 611	725 577	13 672 972	0
Barn-, ungdoms- og breddeidrett	133 184 312	1 657 774	5 580 062	2 389 895	1 382 000	78 742 914	3 922 442	5 873 988	5 167 515	3 922 324	12 021 207	13 254 206
Organisasjons- og kompetanseutvikling	32 227 569	740 058	1 625 730	1 924 385	2 211 710	2 543 315	2 296 445	730 305	3 148 983	2 846 638	3 891 803	10 289 797
Arrangementer og aktivitetssamfunnsstrafjon	12 842 222	4 391 450	891 609	0	352 138	5 170 203	360 484	626 171	72 074	607	977 486	0
Mærkedkostnader	71 680	0	0	0	0	0	51 498	20 182	0	0	0	0
Rammvilkår og samfunnskontakt	19 281 468	980 000	912 324	823 286	1 611 264	3 015 933	882 054	1 635 812	1 717 243	1 777 959	1 662 824	4 322 789
Administrasjon og ledelse	43 057 820	5 581 670	3 001 326	2 327 083	1 875 904	11 826 186	821 244	2 568 041	5 896 557	3 786 392	2 469 632	2 893 785
Sum kostnader fordelt på sektorene	278 772 420	13 350 952	12 469 623	7 488 488	7 472 143	101 298 551	15 191 002	16 493 281	26 693 383	12 858 496	34 715 924	30 740 577
Balanse	2020	2020	2020	2020	2020	2020	2020	2020	2020	2020	2020	2020
Sum eteendeler	183 107 939	14 875 537	9 708 429	5 234 472	5 070 038	41 325 117	15 544 836	8 893 328	24 460 849	13 152 979	21 020 975	23 821 579
Sum gjeld	52 269 795	5 187 150	1 674 237	1 122 822	771 420	15 509 748	2 884 102	2 859 143	6 707 550	3 620 778	7 925 828	4 607 017
Eigenkapital uten restriksjoner pr. 31.12.2020	104 348 887	1 033 000	6 034 191	2 111 650	3 643 188	25 815 369	8 330 036	5 254 056	12 105 805	8 238 426	13 095 147	18 688 019
Eigenkapital med restriksjoner pr. 31.12.2020	26 489 242	8 655 387	2 000 000	2 000 000	655 430	0	4 930 696	780 128	5 647 294	1 293 775	0	526 542
Sum gjeld og egenkapital	183 107 939	14 875 537	9 708 429	5 234 472	5 070 038	41 325 117	15 544 834	8 893 328	24 460 849	13 152 979	21 020 975	23 821 578
Egenkapitalprosent (uten restriksjoner)	57 %	6,94 %	62,15 %	40,34 %	71,86 %	62,47 %	53,59 %	59,08 %	49,49 %	62,64 %	62,30 %	78,45 %
Vedtatt krav til egenkapital	7 553 665	4 053 665	0	2 000 000	0	0	0	0	0	1 500 000	0	0
Likviditet	0	2,48	5,73	4,66	6,16	0,42	5,34	3,41	3,65	2,28	2,40	5,20

Vedlegg 3: Særforbundenenes økonomi

VEDLEGG 3: NØKKELTALL 2020 - SÆRFORBUNDENE

Poster	SUM SF 2020	Ake-, bob og skeleton	Badminton	Bandy	Basket	Bedrift	Bokse	Bordtennis
Inntekter	2020	2020	2020	2020	2020	2020	2020	2020
Overføring fra NIF	605 433 944	2 424 515	5 590 292	15 340 068	8 324 646	9 088 964	4 868 340	9 733 623
Andre offentlige tilskudd og prosjektmidler	197 342 162	704 826	900 794	139 710	4 137 907	3 133 376	519 025	100 000
Markedsinntekter	1 124 777 852	0	321 743	130 000	978 179	350 000	0	495 506
Lisenser, kurs- og medlemsinntekter	362 927 929	0	1 261 757	8 354 996	5 798 828	818 000	792 447	657 520
Spill og lotterier	2 542 186	143 410	134 711	168 020	110 520	0	0	110 625
Andre inntekter	165 025 806	111 701	209 375	12 779 450	72 443	5 519 387	509 684	168 254
Sum driftsinntekter	2 458 049 879	3 384 452	8 418 671	36 912 244	19 422 521	18 909 727	6 689 496	11 265 528
Finansinntekter	12 982 221	148 943	87 460	580 535	66 786	107 205	27 806	150 504
Sum inntekter	2 471 032 100	3 533 395	8 506 131	37 492 778	19 489 307	19 016 932	6 717 302	11 416 032
Kostnader	2020	2020	2020	2020	2020	2020	2020	2020
Varekostnad	25 320 320	0	1 924	48 217	1 618	305 355	0	9 268
Lønn	710 533 444	1 055 691	3 708 970	21 324 008	7 632 619	9 955 088	1 885 561	6 283 796
Direkte tilskudd underliggende ledd	323 949 575	0	144 882	3 375 697	3 389 699	2 304 965	20 100	731 951
Andre driftskostnader	1 272 235 070	2 014 407	4 361 747	11 532 916	8 028 219	5 695 053	4 005 453	3 426 332
Sum driftskostnader	2 332 038 409	3 070 098	8 217 523	36 280 838	19 052 155	18 260 461	5 911 114	10 451 321
Finanskostnader	10 050 621	8 468	64 450	84 257	7 460	7 292	276	12 008
Sum kostnader	2 342 089 030	3 078 566	8 281 973	36 365 095	19 059 615	18 267 753	5 911 390	10 463 329
Årsresultat	128 943 069	454 829	224 158	1 127 683	429 692	749 179	805 912	952 703
Aktivitetskostnader	2020	2020	2020	2020	2020	2020	2020	2020
Toppidrett og prestasjonsrettet talentutvikling	866 624 466	867 982	3 605 533	1 859 679	3 033 516	0	472 911	4 001 723
Barne-, ungdoms- og breddeidrett	381 446 223	1 386 750	1 075 089	14 000 000	4 659 441	2 650 000	3 428 606	1 814 327
Organisasjons- og kompetanseutvikling	140 901 403	119 555	1 005 019	2 150 000	1 846 769	1 740 500	738 924	3 823 254
Arrangementer og aktivitetsadministrasjon	376 340 889	129 167	994 483	14 500 000	2 989 240	7 106 000	295 570	608 367
Markedskostnader	215 686 578	87 818	455 665	350 000	1 306 723	940 000	29 557	0
Rammvilkår og samfunnskontakt	67 891 631	47 822	0	1 200 000	745 515	920 580	236 456	0
Administrasjon og ledelse	293 197 838	439 471	1 146 184	2 305 416	4 478 411	4 910 673	709 367	215 658
Sum kostnader fordelt på sektorene	2 342 089 030	3 078 566	8 281 973	36 365 095	19 059 615	18 267 753	5 911 390	10 463 329
Balanse	2020	2020	2020	2020	2020	2020	2020	2020
Sum eiendeler	1 565 469 426	2 774 382	6 200 090	25 964 326	12 064 959	16 832 218	7 361 114	12 232 632
Sum gjeld	865 442 802	761 933	1 723 564	10 084 117	8 696 444	8 131 405	330 624	2 300 847
Egenkapital uten restriksjoner pr. 31.12.2020	581 673 620	2 012 449	4 476 527	12 262 397	3 368 514	8 700 814	7 030 490	9 931 786
Egenkapital med restriksjoner pr. 31.12.2020	118 353 008	0	0	3 617 812	0	0	0	0
Sum gjeld og egenkapital	1 565 469 426	2 774 382	6 200 090	25 964 326	12 064 959	16 832 218	7 361 114	12 232 633
Egenkapitalprosent (uten restriksjoner)	37 %	72,54 %	72,20 %	47,23 %	27,92 %	51,69 %	95,51 %	81,19 %
Vedtatt krav til egenkapital	80 455 542	0	0	0	0	0	0	0
Likviditet		3,48	3,79	5,57	1,38	2,08	22,26	4,56
Ansatte ressurser	2020	2020	2020	2020	2020	2020	2020	2020
Antall ansatte sentralt	767	1	5	14	11	12	5	6
Antall ansatte regionalt	334			24	7	42		
Sum ansatte	1 101	1	5	38	18	54	5	6
Antall årsverk sentralt	670,8	1,0	5,0	14,0	9,5	9,8	2,5	5,5
Antall årsverk regionalt	308,8			22,0	5,0	43,2		
Sum årsverk	979,6	1,0	5,0	36,0	14,5	53,0	2,5	5,5

VEDLEGG 3: NØKKELTALL 2020 - SÆRFORBUNDENE

Poster	Bowling	Bryte	Bueskytter	Casting	Curling	Cykle	Dykke	Fekte
Inntekter	2020	2020	2020	2020	2020	2020	2020	2020
Overføring fra NIF	3 281 249	11 022 596	4 456 113	2 060 340	6 451 288	14 160 283	5 035 689	2 941 365
Andre offentlige tilskudd og prosjektmidler	0	3 000	37 071	44 500	1 575 000	2 666 314	2 390 437	96 357
Markedsinntekter	87 000	546 101	120 165	4 947	96 674	6 150 006	160 325	327 329
Lisenser, kurs- og medlemsinntekter	1 704 002	584 894	386 300	6 146	331 100	9 880 868	1 483 747	57 000
Spill og lotterier	7 500	120 968	126 614		0	0	191 450	0
Andre inntekter	118 800	0	90 877	349 642	125 088	1 618 351	354 658	5 978
Sum driftsinntekter	5 198 551	12 277 559	5 217 140	2 465 575	8 579 150	34 475 822	9 616 306	3 428 030
Finansinntekter	23 737	336 327	45 882	13 274	28 839	318 612	10 363	35 298
Sum inntekter	5 222 288	12 613 886	5 263 022	2 478 849	8 607 989	34 794 434	9 626 669	3 463 328
Kostnader	2020	2020	2020	2020	2020	2020	2020	2020
Varekostnad	0	433 907	21 494	11 475	0	68 370	20 367	0
Lønn	2 884 739	6 146 117	1 838 802	870 148	2 333 109	15 865 690	2 451 928	890 979
Direkte tilskudd underliggende ledd	243 200	0	6 500	32 531	1 831 104	466 483	1 715 601	99 656
Andre driftskostnader	1 679 573	4 247 809	1 738 003	539 945	2 216 362	17 237 226	3 832 021	1 334 983
Sum driftskostnader	4 807 512	10 827 833	3 605 799	1 454 099	6 380 575	33 627 769	8 019 917	2 325 618
Finanskostnader	601	179	9 393	448	10 443	969 160	797	5 393
Sum kostnader	4 808 113	10 828 012	3 615 192	1 454 547	6 391 018	34 596 929	8 020 714	2 331 011
Årsresultat	414 175	1 785 874	1 647 830	1 024 302	2 216 971	197 505	1 605 955	1 132 317
Aktivitetskostnader	2020	2020	2020	2020	2020	2020	2020	2020
Toppidrett og prestasjonsrettet talentutvikling	1 210 338	6 575 070	515 506	71 216	4 229 534	9 784 755	592 029	579 593
Barne-, ungdoms- og breddeidrett	652 424	2 058 198	1 002 667	372 811	556 210	5 739 381	1 239 145	402 684
Organisasjons- og kompetanseutvikling	693 706	448 965	446 381	199 729	301 009	1 886 284	752 603	269 087
Arrangementer og aktivitetsadministrasjon	533 740	37 699	67 314	296 011	281 224	4 182 082	844 091	232 372
Markedskostnader	103 246	235 591	577	0	13 732	3 612 207	180 427	116 186
Rammvilkår og samfunnskontakt	206 492	16 459	299 597	0	217 737	75 342	2 751 786	116 186
Administrasjon og ledelse	1 408 165	1 456 030	1 283 150	514 781	791 572	9 316 877	1 660 632	614 902
Sum kostnader fordelt på sektorene	4 808 113	10 828 012	3 615 192	1 454 547	6 391 018	34 596 929	8 020 714	2 331 011
Balanse	2020	2020	2020	2020	2020	2020	2020	2020
Sum eiendeler	2 592 200	31 409 915	5 497 823	3 329 965	6 829 128	12 351 192	6 802 339	4 807 245
Sum gjeld	935 859	26 793 333	859 759	146 540	712 810	14 355 084	1 904 529	512 267
Egenkapital uten restriksjoner pr. 31.12.2020	1 656 341	4 616 582	4 638 065	2 900 425	5 005 104	-2 132 251	4 897 810	4 294 978
Egenkapital med restriksjoner pr. 31.12.2020	0	0	0	283 000	1 111 214	128 358	0	0
Sum gjeld og egenkapital	2 592 200	31 409 915	5 497 824	3 329 965	6 829 128	12 351 191	6 802 339	4 807 245
Egenkapitalprosent (uten restriksjoner)	63,90 %	14,70 %	84,36 %	87,10 %	73,29 %	-17,26 %	72,00 %	89,34 %
Vedtatt krav til egenkapital	0	2 455 512	0	0	0	0	0	0
Likviditet	2,77	8,18	6,33	22,72	9,58	1,87	3,57	19,82
Ansatte ressurser	2020	2020	2020	2020	2020	2020	2020	2020
Antall ansatte sentralt	3	6	2	1	3	17	3	1
Antall ansatte regionalt								
Sum ansatte	3	6	2	1	3	17	3	1
Antall årsverk sentralt	3,0	5,4	2,0	1,0	3,0	14,6	3,0	1,2
Antall årsverk regionalt								
Sum årsverk	3,0	5,4	2,0	1,0	3,0	14,6	3,0	1,2

VEDLEGG 3: NØKKELTALL 2020 - SÆRFORBUNDENE

Poster	Fotball	Friidrett	Golf	Gym og Turn	Hundekjører	Håndball	Ishockey	Judo
Inntekter	2020	2020	2020	2020	2020	2020	2020	2020
Overføring fra NIF	63 300 149	26 047 335	11 487 588	20 833 179	3 320 025	38 394 954	15 161 882	4 714 014
Andre offentlige tilskudd og prosjektmidler	60 994 806	101 202	2 304 936	567 488	0	50 469 682	26 664 526	0
Markedsinntekter	661 072 280	14 570 245	5 320 593	959 904	90 393	99 720 226	19 642 802	0
Lisenser, kurs- og medlemsinntekter	66 595 158	8 033 366	40 755 868	21 029 489	188 253	60 375 064	5 171 452	1 861 255
Spill og lotterier	0	73 371	96 362	150 000	0	52 369	0	0
Andre inntekter	77 455 024	525 966	5 756 803	216 028	6 776	3 434 450	7 239 581	98 783
Sum driftsinntekter	929 417 416	49 351 485	65 722 150	43 756 088	3 605 447	252 446 745	73 880 243	6 674 052
Finansinntekter	4 874 591	915 737	58 777	206 250	11 107	1 895 625	70 118	16 109
Sum inntekter	934 292 007	50 267 222	65 780 927	43 962 338	3 616 554	254 342 370	73 950 361	6 690 161
Kostnader	2020	2020	2020	2020	2020	2020	2020	2020
Varekostnad	14 667 371	301 966	279 123	345 109	0	1 725 668	2 453	0
Lønn	149 027 912	16 384 671	24 378 498	24 348 282	1 436 608	71 217 786	15 701 399	3 083 188
Direkte tilskudd underliggende ledd	161 344 833	4 324 743	2 826 445	489 552	565 000	23 568 738	25 721 150	979 375
Andre driftskostnader	590 107 167	26 694 873	30 732 643	13 185 901	953 612	136 714 728	21 456 904	2 093 101
Sum driftskostnader	915 147 283	47 706 253	58 216 709	38 368 844	2 955 220	233 226 920	62 881 906	6 155 664
Finanskostnader	3 801 909	0	135 484	36 912	1 402	490 708	44 544	6 068
Sum kostnader	918 949 192	47 706 253	58 352 193	38 405 756	2 956 622	233 717 628	62 926 450	6 161 732
Årsresultat	15 342 816	2 560 969	7 428 734	5 556 582	659 932	20 624 742	11 023 911	528 429
Aktivitetskostnader	2020	2020	2020	2020	2020	2020	2020	2020
Toppidrett og prestasjonsrettet talentutvikling	454 704 604	14 306 458	11 229 369	14 911 835	377 298	34 031 901	13 637 184	1 597 276
Barne-, ungdoms- og breddeidrett	188 933 606	6 252 761	9 793 456	3 177 987	545 424	3 562 256	3 244 282	1 064 297
Organisasjons- og kompetanseutvikling	17 427 591	4 497 404	13 145 777	5 047 167	401 209	9 825 992	1 647 909	908 013
Arrangementer og aktivitetsadministrasjon	70 593 523	6 107 314	3 632 592	2 205 922	421 498	93 814 657	32 205 513	196 122
Markedskostnader	111 570 759	5 165 212	2 834 338	561 295	98 095	40 953 884	6 773 877	573 657
Rammvilkår og samfunnskontakt	8 439 707	2 380 568	12 491 813	2 072 608	286 450	1 004 179	1 695 727	643 247
Administrasjon og ledelse	67 279 401	8 996 536	5 224 848	10 428 942	826 648	50 524 759	3 721 958	1 179 120
Sum kostnader fordelt på sektorene	918 949 192	47 706 253	58 352 193	38 405 756	2 956 622	233 717 628	62 926 450	6 161 732
Balanse	2020	2020	2020	2020	2020	2020	2020	2020
Sum eiendeler	560 824 231	25 897 849	33 316 182	16 865 740	3 820 053	200 702 498	26 947 105	4 842 512
Sum gjeld	390 042 873	8 889 218	11 927 043	9 154 059	341 300	102 157 642	11 668 640	1 292 679
Egenkapital uten restriksjoner pr. 31.12.2020	117 121 609	17 008 631	21 389 140	7 136 780	3 379 163	64 092 952	15 278 464	3 294 218
Egenkapital med restriksjoner pr. 31.12.2020	53 659 748	0	0	574 901	99 590	34 451 904	0	255 616
Sum gjeld og egenkapital	560 824 231	25 897 849	33 316 183	16 865 740	3 820 053	200 702 498	26 947 104	4 842 513
Egenkapitalprosent (uten restriksjoner)	20,88 %	65,68 %	64,20 %	42,32 %	88,46 %	31,93 %	56,70 %	68,03 %
Vedtatt krav til egenkapital	30	0	0	0	0	21 000 000	0	Nei
Likviditet	1,18	2,91	2,49	1,84	11,19	1,96	2,31	3,75
Ansatte ressurser	2020	2020	2020	2020	2020	2020	2020	2020
Antall ansatte sentralt	114	19	27	33	2	74	17	6
Antall ansatte regionalt	133	14	0	7		82		
Sum ansatte	247	33	27	40	2	156	17	6
Antall årsverk sentralt	118,9	15,0	27,0	23,8	2,0	56,0	16,7	4,3
Antall årsverk regionalt	125,0	9,5	0,0	6,4		75,0		
Sum årsverk	243,9	24,5	27,0	30,2	2,0	131,0	16,7	4,3

VEDLEGG 3: NØKKELTALL 2020 - SÆRFORBUNDENE

Poster	Padle	Luftsport	Orientering	Ro	Rytter	Seil	Ski	Skytter
Inntekter	2020	2020	2020	2020	2020	2020	2020	2020
Overføring fra NIF	8 532 508	8 414 639	10 921 307	13 262 452	14 413 347	13 662 444	46 674 368	17 665 488
Andre offentlige tilskudd og prosjektmidler	2 068 264	1 381 410	3 913 139	0	546 000	-2 302 697	9 323 632	0
Markedsinntekter	2 204 787	4 602 824	2 736 275	0	3 428 042	1 088 248	233 705 000	0
Lisenser, kurs- og medlemsinntekter	554 373	19 201 254	5 949 304	38 223	13 355 183	4 356 144	16 297 000	10 068 905
Spill og lotterier	0	0	197 812	0	0	0	0	0
Andre inntekter	712 233	2 152 328	-4 466	0	656 395	1 005 261	6 413 000	0
Sum driftsinntekter	14 072 165	35 752 456	23 713 371	13 300 675	32 398 967	17 809 399	312 413 000	27 734 393
Finansinntekter	54 563	193 019	152 089	46 356	55 718	38 797	0	193 197
Sum inntekter	14 126 728	35 945 475	23 865 460	13 347 031	32 454 685	17 848 196	312 413 000	27 927 590
Kostnader	2020	2020	2020	2020	2020	2020	2020	2020
Varekostnad	121 476	927 796	1 933 630	854 233	1 377 657	225 958	180 000	8 064
Lønn	5 749 376	12 368 069	9 943 702	6 055 325	10 242 736	6 383 852	117 312 000	13 332 515
Direkte tilskudd underliggende ledd	375 640	650 515	1 817 353	376 600	2 585 980	1 677 068	61 438 000	1 899 754
Andre driftskostnader	6 893 783	19 976 425	7 755 341	5 533 181	17 717 329	10 860 813	124 380 000	13 535 125
Sum driftskostnader	13 140 275	33 922 805	21 450 026	12 819 339	31 923 702	19 147 691	303 310 000	28 775 458
Finanskostnader	32 885	42 591	31 105	790	29 483	59 290	3 316 000	7 136
Sum kostnader	13 173 160	33 965 396	21 481 131	12 820 129	31 953 185	19 206 981	306 626 000	28 782 594
Årsresultat	953 568	1 980 079	2 384 329	526 902	501 500	-1 358 785	5 787 000	-855 004
Aktivitetskostnader	2020	2020	2020	2020	2020	2020	2020	2020
Toppidrett og prestasjonsrettet talentutvikling	5 441 812	1 257 678	5 582 612	6 766 962	7 044 493	8 343 235	145 500 000	11 421 673
Barne-, ungdoms- og breddeidrett	1 460 941	472 591	7 930 992	3 033 211	1 675 232	5 818 416	47 087 000	3 212 169
Organisasjons- og kompetanseutvikling	2 723 947	2 898 617	730 560	368 555	3 404 908	885 407	20 710 000	2 775 172
Arrangementer og aktivitetsadministrasjon	1 390 523	13 008 904	1 595 611	206 999	7 701 631	76 994	61 438 000	1 748 526
Markedskostnader	38 415	0	2 105 489	88 868	541 118	1 562 440	12 961 000	0
Rammvilkår og samfunnskontakt	489 493	6 670 461	171 943	404 271	5 586 543	135 589	1 399 000	6 323 835
Administrasjon og ledelse	1 628 029	9 657 145	3 363 924	1 951 263	5 999 260	2 384 900	17 531 000	3 301 219
Sum kostnader fordelt på sektorene	13 173 160	33 965 396	21 481 131	12 820 129	31 953 185	19 206 981	306 626 000	28 782 594
Balanse	2020	2020	2020	2020	2020	2020	2020	2020
Sum eiendeler	14 234 320	40 341 211	14 723 802	5 441 619	10 330 391	7 667 402	179 739 000	21 701 004
Sum gjeld	8 580 415	11 803 371	4 445 895	3 170 623	8 140 345	3 520 463	112 627 000	12 779 305
Egenkapital uten restriksjoner pr. 31.12.2020	5 653 905	24 729 377	10 277 907	1 326 318	2 190 046	519 842	62 489 000	8 203 124
Egenkapital med restriksjoner pr. 31.12.2020	0	3 808 463	0	944 679	0	3 627 098	4 623 000	718 574
Sum gjeld og egenkapital	14 234 320	40 341 211	14 723 802	5 441 620	10 330 391	7 667 402	179 739 000	21 701 004
Egenkapitalprosent (uten restriksjoner)	39,72 %	61,30 %	69,80 %	24,37 %	21,20 %	6,78 %	34,77 %	37,80 %
Vedtatt krav til egenkapital	0	0	0	0	0	0	50 000 000	0
Likviditet	1,66	2,42	3,31	1,72	1,26	1,58	1,56	1,79
Ansatte ressurser	2020	2020	2020	2020	2020	2020	2020	2020
Antall ansatte sentralt	6	12	14	6	19	8	133	14
Antall ansatte regionalt			6	1			15	
Sum ansatte	6	12	20	7	19	8	148	14
Antall årsverk sentralt	6,0	12,0	11,4	4,1	14,9	7,5	100,0	13,4
Antall årsverk regionalt			2,3	3,0			15,0	
Sum årsverk	6,0	12,0	13,7	7,1	14,9	7,5	115,0	13,4

VEDLEGG 3: NØKKELTALL 2020 - SÆRFORBUNDENE

Poster	Skøyte	Svømme	Tennis	Vektløfter	Volleyball	Skiskytter	Motorsport	Danse
Inntekter	2020	2020	2020	2020	2020	2020	2020	2020
Overføring fra NIF	8 657 868	22 997 421	8 625 025	3 517 958	12 223 476	10 510 523	11 194 254	10 563 916
Andre offentlige tilskudd og prosjektmidler	6 545 930	8 772 851	966 730	0	720 949	0	2 484 449	377 781
Markedsinntekter	6 370 876	1 271 422	1 863 355	0	7 328 346	36 837 848	95 000	179 785
Lisenser, kurs- og medlemsinntekter	846 007	2 578 645	8 218 801	257 340	11 870 112	586 434	14 016 971	1 902 301
Spill og lotterier	27 859	0	73 566	0	158 181	0		118 820
Andre inntekter	6 840 442	3 431 315	1 410 297	105 944	2 044 396	21 463 731	17 299	128 560
Sum driftsinntekter	29 288 982	39 051 654	21 157 775	3 881 242	34 345 460	69 398 536	27 807 973	13 271 163
Finansinntekter	142 591	277 297	83 551	746	22 469	619 218	154 883	99 103
Sum inntekter	29 431 573	39 328 951	21 241 326	3 881 988	34 367 929	70 017 754	27 962 856	13 370 266
Kostnader	2020	2020	2020	2020	2020	2020	2020	2020
Varekostnad	97 415	836 992	65 106	0	108 647	116 962		212 855
Lønn	5 419 207	20 019 039	9 001 939	918 423	12 662 207	26 242 114	8 645 271	3 828 726
Direkte tilskudd underliggende ledd	835 390	2 597 657	391 439	285 500	721 552	5 327 588	607 393	1 534 280
Andre driftskostnader	17 888 856	13 352 927	9 807 334	1 840 738	17 079 325	34 958 186	17 115 817	5 121 324
Sum driftskostnader	24 240 868	36 806 615	19 265 818	3 044 660	30 571 731	66 644 850	26 368 481	10 697 185
Finanskostnader	28 136	11 726	319 707	6 071	39 981	67 841	66 034	2 293
Sum kostnader	24 269 004	36 818 341	19 585 525	3 050 731	30 611 712	66 712 691	26 434 515	10 699 478
Årsresultat	5 162 569	2 510 610	1 655 801	831 257	3 756 217	3 305 063	1 528 341	2 670 788
Aktivitetskostnader	2020	2020	2020	2020	2020	2020	2020	2020
Toppidrett og prestasjonsrett talentutvikling	8 886 941	9 065 332	3 436 421	1 473 204	6 726 184	35 633 503	5 016 955	937 206
Barne-, ungdoms- og breddeidrett	2 112 489	12 215 192	4 041 285	500 630	4 808 259	2 359 501	2 049 223	3 297 795
Organisasjons- og kompetanseutvikling	333 458	7 187 037	2 041 194	281 856	1 993 459	2 508 090	2 381 698	3 578 411
Arrangementer og aktivitetsadministrasjon	7 340 638	1 528 634	3 763 048	126 799	3 704 474	7 027 490	9 029 504	858 141
Markedskostnader	288 674	216 273	410	0	5 576 420	9 731 186	1 088 576	404 196
Rammvilkår og samfunnskontakt	69 115	1 828 595	724 419	50 000	2 627 290	413 178	871 854	167 079
Administrasjon og ledelse	5 237 688	4 777 277	5 578 748	618 242	5 175 626	9 039 745	5 996 705	1 456 650
Sum kostnader fordelt på sektorene	24 269 004	36 818 341	19 585 525	3 050 731	30 611 712	66 712 691	26 434 515	10 699 478
Balanse	2020	2020	2020	2020	2020	2020	2020	2020
Sum eiendeler	11 803 358	39 108 751	7 000 900	1 965 834	16 449 051	40 529 320	22 862 423	7 219 746
Sum gjeld	4 034 921	9 958 786	2 668 389	264 150	9 603 669	25 204 858	3 444 085	1 330 997
Egenkapital uten restriksjoner pr. 31.12.2020	7 104 149	29 149 965	4 332 510	1 701 684	6 845 382	8 324 462	19 418 338	5 888 749
Egenkapital med restriksjoner pr. 31.12.2020	664 288	0	0	0	0	7 000 000	0	0
Sum gjeld og egenkapital	11 803 358	39 108 751	7 000 899	1 965 834	16 449 051	40 529 320	22 862 423	7 219 746
Egenkapitalprosent (uten restriksjoner)	60,19 %	74,54 %	61,89 %	86,56 %	41,62 %	20,54 %	84,94 %	81,56 %
Vedtatt krav til egenkapital	0	0	0	0	0	7 000 000	0	0
Likviditet	2,89	3,89	2,62	7,07	1,71	1,56	3,50	5,42
Ansatte ressurser	2020	2020	2020	2020	2020	2020	2020	2020
Antall ansatte sentralt	7	18	11	3	14	28	10	5
Antall ansatte regionalt								
Sum ansatte	7	18	11	3	14	28	10	5
Antall årsverk sentralt	6,2	17,5	8,3	2,0	14,2	26,7	10,0	4,9
Antall årsverk regionalt								
Sum årsverk	6,2	17,5	8,3	2,0	14,2	26,7	10,0	4,9

VEDLEGG 3: NØKKELTALL 2020 - SÆRFORBUNDENE

Poster	Kampsport	Vannski og wakeboard	Squash	Styrkeløft	Amerikanske idretter	Biljard	Kickboxing	Klatre
Inntekter	2020	2020	2020	2020	2020	2020	2020	2020
Overføring fra NIF	21 405 466	2 914 206	2 978 552	3 955 885	9 021 545	2 909 908	4 920 310	7 328 034
Andre offentlige tilskudd og prosjektmidler	0	-13 667	0	0	1 516 506	0	-703 467	725 256
Markedsinntekter	761 484	0	0	0	2 755 344	83 962	31 075	483 355
Lisenser, kurs- og medlemsinntekter	6 444 791	0	43 605	773 410	0	366 950	566 709	2 783 561
Spill og lotterier	85 801	0	0	157 681	44 500	0	44 500	0
Andre inntekter	169 828	0	0	0	30 595	0	2 592	324 024
Sum driftsinntekter	28 867 370	2 900 539	3 022 156	4 886 976	13 368 490	3 360 820	4 861 719	11 644 230
Finansinntekter	106 135	10 245	15 029	11 628	211 582	14 073	3 878	37 800
Sum inntekter	28 973 505	2 910 784	3 037 185	4 898 604	13 580 072	3 374 893	4 865 597	11 682 030
Kostnader	2020	2020	2020	2020	2020	2020	2020	2020
Varekostnad	0	0	0	0	0	0	0	0
Lønn	10 851 132	606 620	871 433	1 619 532	6 424 894	1 194 384	1 435 307	4 844 545
Direkte tilskudd underliggende ledd	894 693	463 701	142 500	326 179	53 439	388 035	75 621	546 154
Andre driftskostnader	11 121 049	1 013 658	1 664 710	1 039 314	4 629 157	1 164 229	3 250 010	4 820 317
Sum driftskostnader	22 866 874	2 083 979	2 678 644	2 985 025	11 107 490	2 746 648	4 760 938	10 211 016
Finanskostnader	7 513	4 841	12 869	4 316	11 294	3 444	504	8 465
Sum kostnader	22 874 387	2 088 820	2 691 513	2 989 341	11 118 784	2 750 092	4 761 442	10 219 481
Årsresultat	6 099 118	821 964	345 672	1 909 263	2 461 288	624 802	104 155	1 462 549
Aktivitetskostnader	2020	2020	2020	2020	2020	2020	2020	2020
Toppidrett og prestasjonsrettet talentutvikling	5 846 318	230 277	357 381	1 159 514	1 370 320	455 839	1 059 029	679 494
Barne-, ungdoms- og breddeidrett	5 205 280	522 986	434 399	533 964	1 736 608	947 110	1 225 252	828 373
Organisasjons- og kompetanseutvikling	2 792 148	220 990	456 786	440 846	2 758 746	165 460	695 545	4 144 786
Arrangementer og aktivitetsadministrasjon	2 650 002	336 867	303 213	34 785	1 732 230	476 673	168 534	1 232 418
Markedskostnader	143 037	0	88 655	122 887	0	68 473	55 180	260 616
Rammvilkår og samfunnskontakt	805 220	100 000	248 455	0	78 910	82 168	41 989	1 112 905
Administrasjon og ledelse	5 432 382	677 700	802 623	697 345	3 441 970	554 369	1 515 913	1 960 888
Sum kostnader fordelt på sektorene	22 874 387	2 088 820	2 691 513	2 989 341	11 118 784	2 750 092	4 761 442	10 219 481
Balanse	2020	2020	2020	2020	2020	2020	2020	2020
Sum eiendeler	15 284 842	1 452 155	2 105 156	7 033 619	14 907 551	2 609 865	3 635 606	10 058 941
Sum gjeld	4 850 647	523 752	512 622	1 495 201	1 357 910	852 872	2 017 204	4 401 399
Egenkapital uten restriksjoner pr. 31.12.2020	9 566 140	928 403	1 592 534	4 650 614	13 549 641	1 756 993	1 618 402	5 657 542
Egenkapital med restriksjoner pr. 31.12.2020	868 055	0	0	887 804	0	0	0	0
Sum gjeld og egenkapital	15 284 842	1 452 155	2 105 156	7 033 619	14 907 551	2 609 865	3 635 606	10 058 941
Egenkapitalprosent (uten restriksjoner)	62,59 %	63,93 %	75,65 %	66,12 %	90,89 %	67,32 %	44,52 %	56,24 %
Vedtatt krav til egenkapital	3 mnd drift	0	0	0	0	0	0	0
Likviditet	3,15	2,77	4,05	4,70	10,93	2,65	1,80	2,29
Ansatte ressurser	2020	2020	2020	2020	2020	2020	2020	2020
Antall ansatte sentralt	14	1	2	3	7	1	1	7
Antall ansatte regionalt					3			
Sum ansatte	14	1	2	3	10	1	1	7
Antall årsverk sentralt	13,0	0,9	2,0	2,4	7,0	1,0	1,0	6,6
Antall årsverk regionalt					2,4			
Sum årsverk	13,0	0,9	2,0	2,4	9,4	1,0	1,0	6,6

VEDLEGG 3: NØKKELTALL 2020 - SÆRFORBUNDENE

Poster	Soft- og baseball	Student	Triathlon	Fleridrett	Rugby	Brett	Cricket	Functional Fitness
Inntekter	2020	2020	2020	2020	2020	2020	2020	2020
Overføring fra NIF	1 613 970	6 350 414	7 319 509	7 899 011	3 405 560	8 175 992	3 858 708	1 501 383
Andre offentlige tilskudd og prosjektmidler	9 424	0	0	0	1 104 891	0	2 353 824	0
Markedsinntekter	18 630	212 497	505 448	418 352	0	6 453 000	198 480	0
Lisenser, kurs- og medlemsinntekter	135 586	1 141 273	126 623	2 396 720	55 286	439 027	981 923	447 958
Spill og lotterier	106 363	0	0	0	41 183	0	0	0
Andre inntekter	4 095	90 883	0	0	60 975	1 145 480	18 699	34 801
Sum driftsinntekter	1 888 068	7 795 067	7 951 580	10 714 083	4 667 895	16 213 499	7 411 634	1 984 142
Finansinntekter	21 086	75 752	7 859	112 068	19 106	5 128	162 840	4 531
Sum inntekter	1 909 154	7 870 819	7 959 439	10 826 151	4 687 001	16 218 627	7 574 474	1 988 673
Kostnader	2020	2020	2020	2020	2020	2020	2020	2020
Varekostnad	2 227	0	0	7 617	0	0	0	0
Lønn	1 154 178	2 802 022	3 517 623	4 524 214	939 807	7 527 547	3 047 012	353 104
Direkte tilskudd underliggende ledd	54 992	1 133 815	0	1 811 106	194 507	22 145	538 800	0
Andre driftskostnader	630 288	3 106 128	4 528 174	3 635 154	2 593 429	8 548 633	2 266 481	577 857
Sum driftskostnader	1 841 685	7 041 965	8 045 797	9 978 091	3 727 743	16 098 325	5 852 292	930 961
Finanskostnader	383	1 450	186 603	13 105	1 548	0	35 566	0
Sum kostnader	1 842 068	7 043 415	8 232 400	9 991 196	3 729 291	16 098 325	5 887 858	930 961
Årsresultat	67 086	827 404	-272 962	834 955	957 710	120 302	1 686 616	1 057 712
Aktivitetskostnader	2020	2020	2020	2020	2020	2020	2020	2020
Toppidrett og prestasjonsrettet talentutvikling	187 107	237 269	3 119 636	714 274	181 676	5 020 476	1 122 221	154 114
Barne-, ungdoms- og breddeidrett	623 862	2 812 935	1 620 353	1 668 228	278 425	2 368 527	909 053	44 138
Organisasjons- og kompetanseutvikling	32 187	1 521 996	36 668	1 317 888	809 291	636 704	657 869	88 276
Arrangementer og aktivitetsadministrasjon	325 527	400 289	125 897	1 347 115	1 078 687	2 108 799	972 501	226 932
Markedskostnader	0	123 057	412 116	1 345 450	0	2 377 438	65 328	58 430
Rammvilkår og samfunnskontakt	70 891	561 980	87 167	227 269	0	0	693 742	0
Administrasjon og ledelse	602 495	1 385 889	2 830 563	3 370 971	1 381 212	3 586 381	1 467 144	359 071
Sum kostnader fordelt på sektorene	1 842 068	7 043 415	8 232 400	9 991 196	3 729 291	16 098 325	5 887 858	930 961
Balanse	2020	2020	2020	2020	2020	2020	2020	2020
Sum eiendeler	3 458 770	6 147 448	2 200 398	10 945 772	2 116 855	5 916 006	5 012 420	1 200 193
Sum gjeld	375 122	939 111	1 918 687	5 882 717	766 887	2 752 828	1 389 717	106 286
Egenkapital uten restriksjoner pr. 31.12.2020	3 053 649	5 188 337	193 757	4 172 105	1 349 968	3 163 178	3 622 703	1 093 907
Egenkapital med restriksjoner pr. 31.12.2020	30 000	20 000	87 954	890 950	0	0	0	0
Sum gjeld og egenkapital	3 458 771	6 147 448	2 200 398	10 945 772	2 116 855	5 916 006	5 012 420	1 200 193
Egenkapitalprosent (uten restriksjoner)	88,29 %	84,40 %	8,81 %	38,12 %	63,77 %	53,47 %	72,27 %	91,14 %
Vedtatt krav til egenkapital	0	0	0	0	0	0	0	0
Likviditet	9,08	6,55	1,06	2,99	2,76	2,02	3,60	11,29
Ansatte ressurser	2020	2020	2020	2020	2020	2020	2020	2020
Antall ansatte sentralt	2	6	5	8	3	12	4	1
Antall ansatte regionalt								
Sum ansatte	2	6	5	8	3	12	4	1
Antall årsverk sentralt	1,5	5,0	4,5	5,4	1,0	12,0	3,4	0,8
Antall årsverk regionalt								
Sum årsverk	1,5	5,0	4,5	5,4	1,0	12,0	3,4	0,8

Vedlegg 4: Idrettskretsenes medlemstall

2014	Krets	Antall idrettslag	Kvinner						Menn						Sum K		Sum M		Totalt
			0-5	6-12	13-19	20-25	26+	0-5	6-12	13-19	20-25	26+	Sum K	Sum M					
IK01	Østfold idrettskrets	412	1 437	8 506	5 816	1 753	13 531	1 508	11 714	8 632	3 804	30 710	31 043	56 368	87 411				
IK02	Akershus idrettskrets	660	5 480	30 754	17 602	4 747	34 611	5 315	39 000	24 036	8 188	66 269	93 194	142 808	236 002				
IK03	Oslo idrettskrets	628	5 445	25 613	12 880	7 442	47 123	6 006	35 398	20 957	11 183	82 678	98 503	156 222	254 725				
IK04	Hedmark idrettskrets	372	2 033	10 694	6 285	1 965	12 253	1 935	11 857	7 887	3 284	23 534	33 230	48 497	81 727				
IK05	Oppland idrettskrets	398	1 652	9 357	5 872	2 265	15 055	1 630	10 527	7 639	3 770	23 189	34 201	46 755	80 956				
IK06	Buskerud idrettskrets	376	1 640	10 782	7 019	2 101	15 686	1 517	13 228	9 949	4 213	29 264	37 228	58 171	95 399				
IK07	Vestfold idrettskrets	308	1 329	7 696	5 381	1 724	12 347	1 385	9 978	7 651	3 293	24 939	28 477	47 246	75 723				
IK08	Telemark idrettskrets	301	1 306	6 908	4 920	1 571	10 535	1 155	7 500	5 761	2 692	19 066	25 240	36 174	61 414				
IK09	Aust-Agder idrettskrets	179	985	4 505	3 020	1 017	7 344	993	5 661	4 090	1 687	11 434	16 871	23 865	40 736				
IK10	Vest-Agder idrettskrets	267	1 199	7 503	4 512	1 477	7 991	1 035	8 619	6 261	2 828	16 312	22 682	35 055	57 737				
IK11	Rogaland idrettskrets	583	4 601	21 754	11 887	3 092	20 523	4 015	23 940	15 432	5 909	41 210	61 857	90 506	152 363				
IK12	Hordaland idrettskrets	824	3 735	25 118	15 547	6 675	23 513	3 343	28 061	19 102	10 288	44 386	74 588	105 180	179 768				
IK14	Sogn og Fjordane idrettskrets	189	874	4 466	3 667	1 422	8 739	1 018	4 895	4 353	2 044	11 441	19 168	23 751	42 919				
IK15	Møre og Romsdal idrettskrets	495	2 080	11 701	7 739	2 836	17 088	1 829	13 150	9 347	4 391	27 640	41 444	56 357	97 801				
IK16	Sør-Trøndelag idrettskrets	549	2 535	15 457	10 181	9 602	22 666	2 347	18 134	12 493	12 104	36 713	60 441	81 791	142 232				
IK17	Nord-Trøndelag idrettskrets	296	1 179	7 279	5 733	2 312	11 029	1 337	8 184	6 435	2 918	15 921	27 532	34 795	62 327				
IK18	Nordland idrettskrets	538	2 177	9 097	6 176	1 727	10 860	1 936	10 816	7 020	2 918	17 336	30 037	40 026	70 063				
IK19	Troms idrettskrets	384	1 820	6 958	4 293	2 223	9 809	1 715	8 933	6 039	3 301	14 743	25 103	34 731	59 834				
IK20	Finmark idrettskrets	194	720	3 411	2 420	842	5 485	760	3 707	2 907	1 291	8 216	12 878	16 881	29 759				
SUM		7 953	42 227	227 559	140 950	56 793	306 188	40 779	273 302	185 991	90 106	545 001	773 717	1 135 179	1 908 896				

2015	Krets	Antall idrettslag	Kvinner						Menn						Sum K		Sum M		Totalt
			0-5	6-12	13-19	20-25	26+	0-5	6-12	13-19	20-25	26+	Sum K	Sum M					
IK01	Østfold idrettskrets	424	1 516	9 023	6 274	2 003	12 999	1 268	11 682	8 820	3 838	29 811	31 815	55 419	87 234				
IK02	Akershus idrettskrets	676	4 982	31 310	18 279	4 845	34 505	5 118	38 574	25 578	9 062	66 819	93 921	145 151	239 072				
IK03	Oslo idrettskrets	651	5 396	27 334	14 529	8 197	47 876	6 154	36 539	21 874	11 403	83 093	103 332	159 063	262 395				
IK04	Hedmark idrettskrets	378	1 514	8 601	5 765	1 917	12 069	1 441	9 686	7 155	3 309	20 519	29 866	42 110	71 976				
IK05	Oppland idrettskrets	411	1 509	8 820	6 069	2 199	14 234	1 372	9 801	7 591	3 765	22 054	32 831	44 583	77 414				
IK06	Buskerud idrettskrets	376	1 628	10 845	6 990	2 328	15 452	1 598	13 405	9 926	4 262	29 572	37 243	58 763	96 006				
IK07	Vestfold idrettskrets	314	1 183	7 385	5 727	1 574	12 395	1 164	10 064	7 782	3 476	26 723	28 264	49 209	77 473				
IK08	Telemark idrettskrets	296	1 220	6 782	5 011	1 591	10 655	1 056	7 698	5 840	2 846	17 493	25 259	34 933	60 192				
IK09	Aust-Agder idrettskrets	180	822	4 567	3 092	1 039	7 664	781	5 540	4 097	1 672	11 756	17 184	23 846	41 030				
IK10	Vest-Agder idrettskrets	279	1 116	6 689	4 540	1 836	8 136	1 052	8 276	6 052	2 935	16 109	22 317	34 424	56 741				
IK11	Rogaland idrettskrets	580	4 147	21 335	11 502	3 103	20 344	3 793	23 824	14 816	6 171	41 180	60 431	89 784	150 215				
IK12	Hordaland idrettskrets	822	3 547	25 108	14 865	6 664	22 866	3 296	28 331	18 570	10 511	43 674	73 050	104 382	177 432				
IK14	Sogn og Fjordane idrettskrets	192	871	4 434	3 871	1 550	8 945	989	4 952	4 589	2 278	12 008	19 671	24 816	44 487				
IK15	Møre og Romsdal idrettskrets	494	1 619	10 929	7 208	2 431	16 626	1 459	12 209	8 967	4 170	26 969	38 813	53 774	92 587				
IK16	Sør-Trøndelag idrettskrets	544	2 294	15 367	10 192	9 126	22 161	2 094	17 307	12 718	11 274	35 751	59 140	79 144	138 284				
IK17	Nord-Trøndelag idrettskrets	303	1 592	6 954	4 055	2 295	9 333	1 568	8 363	5 705	3 443	14 213	24 229	33 292	57 521				
IK18	Nordland idrettskrets	564	2 177	9 097	6 176	1 727	10 860	1 936	10 816	7 020	2 918	17 356	30 037	40 046	70 083				
IK19	Troms idrettskrets	395	1 592	6 954	4 055	2 295	9 333	1 568	8 363	5 705	3 443	14 213	24 229	33 292	57 521				
IK20	Finnmark idrettskrets	197	602	3 367	2 441	877	5 421	526	3 508	2 835	1 458	8 644	12 708	16 971	29 679				
SUM		8 076	39 327	224 901	140 641	57 597	301 874	38 233	268 938	185 640	92 234	537 957	764 340	1 123 002	1 887 342				

2016	Krets	Antall idrettslag	Kvinner						Menn						Summert		
			0-5	6-12	13-19	20-25	26+	0-5	6-12	13-19	20-25	26+	Sum K	Sum M	Totalt		
IK01	Østfold idrettskrets	427	1 446	9 582	6 308	1 911	13 413	32 660	1 311	11 906	8 938	3 631	29 920	55 706	88 366		
IK02	Akershus idrettskrets	673	5 388	32 666	19 090	5 402	36 196	98 742	5 339	38 857	25 409	9 263	67 152	146 020	244 762		
IK03	Oslo idrettskrets	655	5 272	28 091	15 661	8 766	48 700	106 490	5 969	35 815	22 761	12 006	83 769	160 320	266 810		
IK04	Hedmark idrettskrets	380	1 616	10 082	6 374	2 231	11 811	32 114	1 537	11 220	7 750	3 935	22 187	46 629	78 743		
IK05	Oppland idrettskrets	417	1 370	8 815	5 896	2 215	14 282	32 578	1 230	9 695	7 469	3 716	22 180	44 290	76 868		
IK06	Buskerud idrettskrets	386	1 559	11 139	7 396	2 399	16 333	38 826	1 631	13 163	10 096	4 485	31 045	60 420	99 246		
IK07	Vestfold idrettskrets	312	1 285	7 600	5 125	1 466	12 428	27 904	1 255	9 899	8 007	3 261	27 166	49 588	77 492		
IK08	Telemark idrettskrets	306	1 135	6 818	5 317	1 741	10 729	25 740	864	7 118	6 163	2 755	18 948	35 848	61 588		
IK09	Aust-Agder idrettskrets	183	691	4 655	3 260	977	7 435	17 018	733	5 356	4 171	1 682	11 747	23 689	40 707		
IK10	Vest-Agder idrettskrets	285	1 195	7 534	5 663	2 005	8 321	24 718	984	8 319	6 263	2 782	15 642	33 990	58 708		
IK11	Rogaland idrettskrets	568	4 177	22 293	11 717	3 341	20 576	62 104	3 632	24 394	14 933	6 093	40 387	89 439	151 543		
IK12	Hordaland idrettskrets	828	3 661	26 078	14 659	6 803	23 015	74 216	3 320	27 964	18 287	10 547	44 476	104 594	178 810		
IK14	Sogn og Fjordane idrettskrets	190	836	4 550	3 841	1 414	8 728	19 369	906	5 057	4 547	2 299	12 079	24 888	44 257		
IK15	Møre og Romsdal idrettskrets	504	1 645	10 472	7 542	2 750	15 774	38 183	1 426	11 323	8 847	4 232	26 311	52 139	90 322		
IK16	Sør-Trøndelag idrettskrets	556	2 210	15 436	10 466	9 704	23 310	61 126	2 056	17 043	13 469	11 848	37 326	81 742	142 868		
IK17	Nord-Trøndelag idrettskrets	305	899	6 420	5 320	2 370	11 484	26 493	866	6 802	6 290	3 319	16 449	33 726	60 219		
IK18	Nordland idrettskrets	573	1 693	8 829	6 323	1 972	12 080	30 897	1 612	9 975	7 576	3 379	19 197	41 739	72 636		
IK19	Troms idrettskrets	399	1 357	6 869	4 622	2 137	9 672	24 657	1 181	7 778	5 537	3 231	14 428	32 155	56 812		
IK20	Finnmark idrettskrets	199	698	3 626	2 485	1 055	5 399	13 263	579	3 403	2 769	1 527	8 721	16 999	30 262		
SUM		8 146	38 133	231 555	147 065	60 659	309 686	787 098	36 431	265 087	189 282	93 991	549 130	1 133 921	1 921 019		

2017	Krets	Antall idrettslag	Kvinner						Menn						Summert		
			0-5	6-12	13-19	20-25	26+	0-5	6-12	13-19	20-25	26+	Sum K	Sum M	Totalt		
IK01	Østfold Idrettskrets	431	1 342	9 690	6 094	1 772	12 844	1 244	11 480	8 397	3 494	28 964	31 742	53 579	85 321		
IK02	Akershus Idrettskrets	678	5 245	32 957	19 052	4 729	35 747	5 153	38 502	26 031	8 733	67 615	97 730	146 034	243 764		
IK03	Oslo Idrettskrets	646	4 896	29 000	16 031	8 151	48 407	5 470	37 226	22 946	11 366	83 650	106 485	160 658	267 143		
IK04	Hedmark Idrettskrets	372	1 434	9 408	5 895	1 791	11 722	1 447	10 854	7 553	3 349	21 073	30 250	44 276	74 526		
IK05	Oppland Idrettskrets	399	1 479	8 763	6 262	2 100	14 234	1 195	9 889	7 407	3 794	22 191	32 838	44 476	77 314		
IK06	Buskerud Idrettskrets	381	1 709	11 506	7 720	2 348	16 252	1 734	13 345	10 082	4 184	31 049	39 535	60 394	99 929		
IK07	Vestfold Idrettskrets	311	1 150	7 439	5 180	1 552	12 866	1 167	10 094	7 737	3 200	27 396	28 187	49 594	77 781		
IK08	Telemark Idrettskrets	304	1 090	7 069	5 438	1 659	10 792	894	7 954	6 331	2 900	19 288	26 048	37 367	63 415		
IK09	Aust-Agder Idrettskrets	184	701	5 002	3 217	935	8 208	657	5 563	4 100	1 842	12 853	18 063	25 015	43 078		
IK10	Vest-Agder Idrettskrets	288	1 031	8 346	5 155	1 851	8 423	962	8 576	6 368	2 955	16 313	24 806	35 174	59 980		
IK11	Rogaland Idrettskrets	563	4 122	23 402	12 081	2 839	20 761	3 672	25 362	14 986	5 694	40 118	63 205	89 832	153 037		
IK12	Hordaland Idrettskrets	838	3 342	25 416	15 261	6 943	23 303	2 902	27 107	19 023	10 522	44 718	74 265	104 272	178 537		
IK14	Sogn og Fjordane Idrettskrets	192	804	4 545	3 873	1 532	8 840	832	5 137	4 622	2 510	12 718	19 594	25 819	45 413		
IK15	Møre og Romsdal Idrettskrets	507	1 338	11 317	7 867	2 595	16 571	1 303	11 937	9 186	4 088	26 931	39 688	53 445	93 133		
IK16	Sør-Trøndelag Idrettskrets	302	2 093	15 684	10 041	10 474	22 421	1 952	17 545	12 840	12 305	37 179	60 713	81 821	142 534		
IK17	Nord-Trøndelag Idrettskrets	569	877	6 438	5 220	2 005	11 190	828	6 673	6 182	2 932	16 389	25 730	33 004	58 734		
IK18	Nordland Idrettskrets	386	1 467	8 906	6 177	1 765	11 997	1 435	10 001	7 297	2 985	18 569	30 312	40 287	70 599		
IK19	Troms Idrettskrets	200	1 289	7 470	4 702	2 520	10 511	1 102	8 425	5 889	3 494	15 163	26 492	34 073	60 565		
IK20	Finnmark Idrettskrets	530	639	3 897	2 506	870	5 945	535	3 739	2 607	1 365	9 395	13 857	17 641	31 498		
SUM		8 081	36 048	236 255	147 772	58 431	311 034	34 484	269 409	189 584	91 712	551 572	789 540	1 136 761	1 926 301		

2018	Krets	Antall idrettslag	Kvinner						Menn						Totalt
			0-5	6-12	13-19	20-25	26+	Sum	0-5	6-12	13-19	20-25	26+	Sum	
			SUM												
IK01	Østfold Idrettskrets	433	1 369	9 623	6 283	1 807	12 800	31 882	1 239	11 603	8 630	3 251	29 085	53 808	85 690
IK02	Akershus Idrettskrets	667	5 218	32 858	18 265	5 107	36 155	97 603	4 840	38 506	24 183	8 448	67 506	143 483	241 086
IK03	Oslo Idrettskrets	635	5 436	30 318	16 774	8 197	50 203	110 928	5 807	37 631	23 711	12 091	86 774	166 014	276 942
IK04	Hedmark Idrettskrets	374	1 381	9 700	6 434	1 905	12 696	32 116	1 282	11 104	7 905	3 493	22 473	46 257	78 373
IK05	Oppland Idrettskrets	401	1 402	8 876	6 119	2 290	14 447	33 134	1 151	9 126	7 570	3 835	22 388	44 070	77 204
IK06	Buskerud Idrettskrets	378	1 632	11 119	7 837	2 348	16 349	39 285	1 685	13 106	10 151	4 041	31 263	60 246	99 531
IK07	Vestfold Idrettskrets	312	1 097	7 639	5 306	1 702	12 717	28 461	1 201	9 875	7 689	3 316	26 816	48 897	77 358
IK08	Telemark Idrettskrets	303	1 054	6 916	5 444	1 592	10 694	25 700	794	7 619	6 314	2 718	19 278	36 723	62 423
IK09	Aust-Agder Idrettskrets	184	605	4 958	3 210	1 043	7 696	17 512	534	5 620	4 447	1 845	12 894	25 340	42 852
IK10	Vest-Agder Idrettskrets	291	1 093	8 586	4 990	1 586	8 424	24 679	981	9 091	6 326	3 058	16 093	35 549	60 228
IK11	Rogaland Idrettskrets	565	3 919	23 491	11 873	2 925	19 835	62 043	3 428	24 570	14 776	5 303	39 918	87 995	150 038
IK12	Hordaland Idrettskrets	836	3 233	25 894	15 064	8 027	24 199	76 417	2 985	27 094	18 197	10 802	45 228	104 306	180 723
IK14	Sogn og Fjordane Idrettskrets	192	757	4 449	3 940	1 491	8 582	19 219	740	5 031	4 579	2 342	12 360	25 052	44 271
IK15	Møre og Romsdal Idrettskrets	476	1 380	10 946	7 903	2 619	16 295	39 143	1 287	11 747	9 275	4 151	26 663	53 123	92 266
IK16	Trøndelag Idrettskrets	839	2 974	22 118	15 939	11 458	35 370	87 859	2 934	24 424	19 367	13 750	54 738	115 213	203 072
IK18	Nordland Idrettskrets	549	1 482	9 277	6 742	2 018	12 815	32 334	1 437	10 041	7 518	3 409	19 212	41 617	73 951
IK19	Troms Idrettskrets	385	1 251	7 426	4 499	2 367	11 192	26 735	1 144	8 127	5 636	3 401	15 997	34 305	61 040
IK20	Finmark Idrettskrets	193	587	3 603	2 499	1 044	5 899	13 632	487	3 537	2 731	1 419	9 664	17 838	31 470
SUM		8 013	35 870	237 797	149 121	59 526	316 368	798 682	33 956	267 852	189 005	90 673	558 350	1 139 836	1 938 518

Medlemstall 2019	Antall ll	Kvinner					Sum	Menn					Sum	Totalt Sum
		0-5	6-12.	13-19	20-25	26-		0-5	6-12.	13-19	20-25	26-		
Agder Idrettskrets	465	1 737	13 423	8 176	2 820	16 337	42 493	1 660	14 131	10 300	4 815	28 715	59 621	102 114
Innlandet Idrettskrets	767	2 371	16 521	11 055	3 593	24 853	58 393	2 105	18 599	13 604	6 393	42 309	83 010	141 403
Møre og Romsdal Idrettskrets	477	1 282	10 865	7 872	2 652	16 716	39 387	1 294	11 738	8 902	4 103	27 301	53 338	92 725
Nordland Idrettskrets	548	1 428	9 135	6 719	1 923	12 836	32 041	1 296	9 748	7 836	3 375	19 773	42 028	74 069
Oslo Idrettskrets	626	5 283	30 073	18 647	8 517	50 725	113 245	5 765	37 394	24 438	12 689	88 395	168 681	281 926
Rogaland Idrettskrets	569	4 406	23 137	12 159	2 967	20 091	62 760	3 953	24 119	15 010	5 392	39 932	88 406	151 166
Troms og Finnmark Idrettskrets	578	1 980	10 928	7 038	2 990	16 439	39 375	1 717	11 240	7 986	4 597	25 435	50 975	90 350
Trøndelag Idrettskrets	834	3 129	21 997	16 372	10 048	37 253	88 799	2 914	24 436	19 523	13 688	56 096	116 657	205 456
Vestfold og Telemark Idrettskrets	612	2 097	13 872	10 432	3 190	22 862	52 453	1 925	16 723	13 810	5 796	45 303	83 557	136 010
Vestland Idrettskrets	1016	3 912	30 200	18 738	9 219	32 439	94 508	3 765	32 233	22 294	13 280	57 713	129 285	223 793
Viken Idrettskrets	1498	7 763	53 434	33 093	8 790	66 882	169 962	7 664	62 454	43 516	16 198	131 359	261 191	431 153
Sum	7990	35 388	233 585	150 301	56 709	317 433	793 416	34 058	262 815	187 219	90 326	562 331	1 136 749	1 930 165

Medlemstall 2020	Antall IL	Kvinner					Sum	Menn					Sum	Totalt Sum
		0-5	6-12.	13-19	20-25	26+		0-5	6-12.	13-19	20-25	26+		
Agder Idrettskrets	458	1 516	11 734	7 275	2 532	14 864	37 921	1 329	13 067	8 775	3 766	26 351	53 288	91 209
Innlandet Idrettskrets	710	1 791	14 136	9 370	3 327	22 069	50 693	1 694	15 959	11 921	5 337	37 656	72 567	123 260
Møre og Romsdal Idrettskrets	466	1 084	9 684	6 850	2 222	14 323	34 163	1 063	10 468	7 740	3 382	23 885	46 538	80 701
Nasjonale/regionale idrettslag	4		38	35	9	8	90		16	8	2	3	29	119
Nordland Idrettskrets	530	1 057	7 478	5 311	1 402	10 461	25 709	912	8 356	6 149	2 227	16 730	34 374	60 083
Oslo Idrettskrets	573	4 464	28 395	17 115	7 575	47 846	105 395	5 357	37 210	24 282	10 443	80 677	157 969	263 364
Rogaland Idrettskrets	571	3 792	22 017	11 084	2 629	17 831	57 353	3 531	23 698	13 517	4 746	36 832	82 324	139 677
Troms og Finnmark Idrettskrets	584	1 459	9 615	6 213	2 637	15 200	35 124	1 158	9 760	6 722	3 719	23 883	45 242	80 366
Trøndelag Idrettskrets	823	2 762	20 971	14 107	11 311	30 721	79 872	2 558	23 572	17 059	13 611	48 401	105 201	185 073
Vestfold og Telemark Idrettskrets	610	1 745	11 628	9 303	2 566	21 041	46 283	1 481	14 732	12 617	5 085	41 033	74 948	121 231
Vestland Idrettskrets	1 012	3 161	27 442	16 841	8 800	29 161	85 405	3 192	29 554	19 782	12 501	50 462	115 491	200 896
Viken Idrettskrets	1 504	6 610	49 544	30 160	8 157	62 965	157 436	6 849	59 086	41 063	15 515	126 402	248 915	406 351
Sum	7 845	29 441	212 682	133 664	53 167	286 490	715 444	29 124	245 478	169 635	80 334	512 315	1 036 886	1 752 330

Vedlegg 5: Særforbundenenes aktivitetstall

Aktivitetstall 2014	Antall IL	Kvinner						Sum	Menn					Sum	Totalt Sum
		0-5	6-12	13-19	20-25	26-	0-5		6-12	13-19	20-25	26-			
Norges Ake-, Bob-, Og Skeletonforbund	9		12	27	6	48	93	3	12	42	26	103	186	279	
Norges Amerikanske Iidretters Forbund	105	28	1 567	2 760	730	330	5 415	7	125	831	1 001	1 266	3 230	8 645	
Norges Badmintonforbund	108	15	465	564	134	606	1 784	14	668	929	265	1 820	3 696	5 480	
Norges Bandyforbund	313	211	1 685	1 231	971	2 093	6 191	370	7 009	4 878	2 465	6 401	21 123	27 314	
Norges Basketballforbund	134	11	956	969	355	775	3 066	17	2 196	2 733	832	1 904	7 682	10 748	
Norges Bedriftsiddrettsforbund	3 456			1 389	6 811	113 992	122 192			858	9 693	178 684	189 235	311 427	
Norges Biljardforbund	36	5	42	158	76	150	431	5	132	570	471	1 353	2 531	2 962	
Norges Bokseforbund	65	14	154	415	265	338	1 186	15	439	1 366	623	875	3 318	4 504	
Norges Bordtennisforbund	112	7	445	284	100	339	1 175	13	1 173	1 153	352	1 381	4 072	5 247	
Norges Bowlingforbund	91	1	28	67	56	417	569		54	219	186	1 573	2 032	2 601	
Norges Brettforbund	45	17	254	233	149	291	944	23	460	668	342	574	2 067	3 011	
Norges Bryteforbund	56	58	572	248	82	373	1 333	123	1 890	1 041	608	1 322	4 984	6 317	
Norges Bueskytterforbund	79	6	156	353	162	642	1 319	5	381	783	290	1 739	3 198	4 517	
Norges Castingforbund	30		25	19	19	145	208	3	79	195	186	2 045	2 508	2 716	
Norges Cricketforbund	49	90	283	267	162	273	1 075	197	537	718	639	1 312	3 403	4 478	
Norges Curlingforbund	28	6	256	271	107	699	1 339	10	353	431	232	2 424	3 450	4 789	
Norges Cykleforbund	378	161	1 049	1 103	680	7 056	10 049	248	3 205	3 696	2 315	28 616	38 080	48 129	
Norges Danseforbund	103	1 420	4 258	2 484	964	2 031	11 157	181	709	362	638	1 331	3 221	14 378	
Norges Dykkeforbund	142	24	154	259	235	772	1 444	24	217	500	595	3 547	4 883	6 327	
Norges Fekteforbund	20		70	75	55	185	385	1	306	218	64	299	888	1 273	
Norges Fleriddrettsforbund	124	34	136	1 221	1 259	13 748	16 398	26	71	579	589	4 099	5 364	21 762	
Norges Fotballforbund	1 655	1 715	53 955	32 913	5 836	16 349	110 768	3 754	114 369	68 708	20 430	55 597	262 858	373 626	
Norges Friiddrettsforbund	872	2 254	11 315	6 716	2 702	16 076	39 063	2 254	11 214	7 012	3 139	18 415	42 034	81 097	
Norges Functional Fitnessforbund															
Norges Golfforbund	179	48	700	1 143	897	22 165	24 953	81	1 742	4 518	5 018	65 605	76 964	101 917	
Norges Gymnastikk- og Turnforbund	390	13 223	31 887	7 362	1 395	12 098	65 965	8 030	12 556	3 373	633	4 227	28 819	94 784	
Norges Hundekjørerforbund	59	49	175	281	219	1 287	2 011	50	181	193	143	1 700	2 267	4 278	
Norges Håndballforbund	689	761	40 976	23 101	3 871	10 720	79 429	483	17 864	8 983	2 166	7 480	36 976	116 405	
Norges Ishockeyforbund	96	280	964	366	104	448	2 162	869	4 772	2 022	982	3 380	12 025	14 187	
Norges Judoforbund	60	85	535	200	59	203	1 082	199	1 505	599	176	723	3 202	4 284	
Norges Kampsporforbund	416	90	6 238	3 075	808	3 115	13 326	208	13 418	5 567	1 548	7 038	27 779	41 105	
Norges Kickboxing Forbund	44	9	203	480	281	360	1 333	14	320	656	372	604	1 966	3 299	
Norges Klatreforbund	164	396	2 121	1 277	1 001	3 781	8 576	373	1 788	1 497	1 392	5 864	10 914	19 490	
Norges Luftsporforbund	239	1	14	137	538	1 298	1 988	6	71	439	1 719	12 683	14 918	16 906	
Norges Motorsporforbund	242	64	718	788	450	2 063	4 083	171	3 261	3 961	2 436	10 072	19 901	23 984	
Norges Orienteringsforbund	334	345	2 470	1 651	641	5 304	10 411	389	2 715	1 928	836	7 816	13 684	24 095	
Norges Padleforbund	102	82	470	774	512	6 207	8 045	99	656	1 075	662	8 319	10 811	18 856	
Norges Roforbund	51	51	236	366	370	1 513	2 536	70	351	649	538	2 659	4 267	6 803	
Norges Rugbyforbund	28	16	58	133	204	227	638	56	222	457	382	577	1 694	2 332	
Norges Rytterforbund	302	265	4 420	8 324	4 119	8 755	25 883	92	558	570	311	2 136	3 667	29 550	
Norges Seilforbund	106	25	803	717	396	2 556	4 497	37	1 074	1 136	589	11 177	14 013	18 510	
Norges Skiforbund	1 142	6 794	26 648	10 052	3 632	25 309	72 435	7 458	33 224	15 169	6 064	39 138	101 053	173 488	
Norges Skiskytterforbund	152	18	730	750	214	1 807	3 519	15	1 301	1 390	359	3 274	6 339	9 858	
Norges Skytterforbund	492	9	222	457	405	2 168	3 261	36	562	1 495	1 775	23 823	27 691	30 952	
Norges Skøyteforbund	98	322	2 423	662	210	968	4 585	246	1 130	448	210	1 497	3 531	8 116	
Norges Softball og Baseball Forbund	19	8	35	12	34	56	145	19	145	141	121	295	721	866	
Norges Squashforbund	27	1	25	58	64	166	314	2	63	169	252	852	1 338	1 652	
Norges studentiddrettsforbund	266	11	13	901	7 112	1 464	9 501	10	20	1 078	9 040	3 278	13 426	22 927	
Norges Styrkeløftforbund	58		13	360	450	830	1 653		35	958	1 000	2 011	4 004	5 657	
Norges Svømmeforbund	260	4 828	19 263	3 690	743	5 154	33 678	5 216	18 222	3 363	750	4 557	32 108	65 786	
Norges Tennisforbund	139	152	2 542	2 058	578	4 714	10 044	186	3 305	2 801	1 061	8 366	15 719	25 763	
Norges Triathlonforbund	94	21	117	134	115	961	1 348	24	139	160	321	2 701	3 345	4 693	
Norges Vannski- og Wakeboard Forbund	17	10	155	150	57	235	607	10	179	269	181	516	1 155	1 762	
Norges Vektløfterforbund	38		46	331	404	379	1 160		109	642	725	1 102	2 578	3 738	
Norges Volleyballforbund	295	34	1 524	4 757	2 095	2 616	11 026	37	1 190	2 727	2 076	3 214	9 244	20 270	
Summert	14 608	34 075	224 581	128 573	53 894	306 655	747 778	31 779	268 277	166 923	89 819	563 364	1 120 162	1 867 940	

Aktivitetstall 2015	Antall IL	Kvinner						Menn						Totalt Sum
		0-5	6-12	13-19	20-25	26-	Sum	0-5	6-12	13-19	20-25	26-	Sum	
Norges Ake-, Bob-, Og Skeletonforbund	9	4	32	93	178	282	589	4	24	181	146	282	637	1 226
Norges Amerikanske Iddretters Forbund	122	64	1 801	2 346	912	483	5 606	24	193	992	1 171	1 546	3 926	9 532
Norges Badmintonforbund	109	13	461	572	141	590	1 777	17	622	832	251	1 729	3 451	5 228
Norges Bandyforbund	334	115	2 060	1 231	1 076	2 252	6 734	279	7 401	4 852	2 437	6 484	21 453	28 187
Norges Basketballforbund	133	24	896	845	360	675	2 800	25	1 869	2 692	767	1 777	7 130	9 930
Norges Bedriftsidrettsforbund	3 521			237	4 515	71 185	75 937			690	7 721	102 261	110 672	186 609
Norges Biljardforbund	40	4	27	83	34	121	269	4	69	345	259	1 271	1 948	2 217
Norges Bokseforbund	69	9	148	430	245	298	1 130	13	424	1 303	600	875	3 215	4 345
Norges Bordtennisforbund	109	3	400	216	119	328	1 066	2	1 014	1 156	344	1 405	3 921	4 987
Norges Bowlingforbund	92	5	23	67	42	816	953	1	49	152	205	1 650	2 057	3 010
Norges Brettforbund	45	15	206	213	173	309	916	20	395	526	273	518	1 732	2 648
Norges Bryteforbund	61	73	674	361	137	386	1 631	133	1 961	1 124	505	1 286	5 009	6 640
Norges Bueskytterforbund	91	2	169	354	192	770	1 487	8	330	736	291	1 756	3 121	4 608
Norges Castingforbund	23		4	6	4	54	68		22	66	92	635	815	883
Norges Cricketforbund	57	68	154	247	116	198	783	119	465	741	573	1 168	3 066	3 849
Norges Curlingforbund	27	6	71	124	80	342	623	4	170	230	185	1 686	2 275	2 898
Norges Cykleforbund	416	123	1 028	1 235	648	7 744	10 778	197	3 120	3 599	2 021	29 780	38 717	49 495
Norges Danseforbund	106	1 241	3 875	2 133	683	2 392	10 324	178	613	241	322	1 250	2 604	12 928
Norges Dykkeforbund	152	36	149	224	261	784	1 454	46	181	439	601	3 677	4 946	6 398
Norges Fektteforbund	21	1	101	84	50	175	411		332	219	92	259	902	1 313
Norges Fleridrettsforbund	126	30	136	1 213	1 041	14 359	16 779	31	99	627	618	4 134	5 509	22 288
Norges Fotballforbund	1 645	1 387	53 866	32 446	6 035	17 119	110 853	3 186	114 769	69 554	20 539	56 119	264 167	375 020
Norges Friidrettsforbund	875	1 921	10 766	6 400	2 781	14 240	36 108	1 914	10 750	6 899	3 190	16 680	39 433	75 541
Norges Functional Fitnessforbund														
Norges Golfforbund	180	26	656	1 217	929	22 227	25 055	89	1 628	4 152	4 867	65 435	76 171	101 226
Norges Gymnastikk- og Turnforbund	392	13 030	36 235	7 947	1 324	11 935	70 471	8 137	13 845	3 576	734	4 202	30 494	100 965
Norges Hundekjørerforbund	58	40	142	240	177	1 075	1 674	45	109	197	189	1 774	2 314	3 988
Norges Håndballforbund	729	467	41 323	23 796	4 460	11 999	82 045	413	18 318	9 764	2 245	8 056	38 796	120 841
Norges Ishockeyforbund	90	248	1 010	332	96	439	2 125	765	5 058	2 433	1 165	3 178	12 599	14 724
Norges Judoforbund	64	100	562	245	54	248	1 209	224	1 603	602	171	794	3 394	4 603
Norges Kampsportforbund	420	117	5 742	2 838	771	3 019	12 487	249	12 486	4 976	1 356	6 614	25 681	38 168
Norges Kickboxing Forbund	46	11	258	504	261	357	1 391	21	474	609	315	650	2 069	3 460
Norges Klatreforbund	172	333	2 080	1 432	966	3 938	8 749	313	1 604	1 376	1 308	5 820	10 421	19 170
Norges Luftsportforbund	245		13	197	513	1 485	2 208	2	42	454	1 471	12 026	13 995	16 203
Norges Motorsportforbund	237	92	779	702	345	2 159	4 077	167	2 927	3 442	1 985	9 841	18 362	22 439
Norges Orienteringsforbund	333	298	2 334	1 676	658	5 349	10 315	354	2 502	2 014	863	7 771	13 504	23 819
Norges Padleforbund	104	75	478	682	621	6 336	8 192	94	640	1 090	776	8 321	10 921	19 113
Norges Roforbund	48	33	106	237	266	826	1 468	27	125	443	385	1 282	2 262	3 730
Norges Rugbyforbund	33	4	6	44	101	146	301	6	57	168	225	411	867	1 168
Norges Rytterforbund	321	374	4 873	8 559	3 892	9 488	27 186	112	564	515	287	2 222	3 700	30 886
Norges Seilforbund	106	10	819	590	414	2 347	4 180	26	1 059	989	778	9 958	12 810	16 990
Norges Skiforbund	1 150	6 667	25 649	9 340	3 566	25 564	70 786	7 329	32 037	14 238	5 281	37 168	96 053	166 839
Norges Skiskytterforbund	151	15	669	742	237	2 316	3 979	18	1 152	1 294	402	3 303	6 169	10 148
Norges Skytterforbund	486	17	165	445	349	2 156	3 132	9	427	1 337	1 629	23 687	27 089	30 221
Norges Skøyteforbund	96	301	2 647	696	200	1 088	4 932	216	1 014	359	139	1 365	3 093	8 025
Norges Softball og Baseball Forbund	21	10	44	26	46	63	189	31	108	132	116	329	716	905
Norges Squashforbund	31	2	43	48	112	448	653	2	71	156	391	1 854	2 474	3 127
Norges studentidrettsforbund	305	3	6	980	12 079	2 271	15 339		18	1 029	13 625	3 856	18 528	33 867
Norges Styrkeløftforbund	64	5	22	383	552	937	1 899	8	20	611	894	1 901	3 434	5 333
Norges Svømmeforbund	267	4 522	19 675	3 600	731	5 010	33 538	4 883	18 608	3 196	818	4 405	31 910	65 448
Norges Tennisforbund	138	142	2 638	2 119	589	4 691	10 179	195	3 333	2 734	976	8 254	15 492	25 671
Norges Triathlonforbund	117	10	167	238	170	1 221	1 806	31	158	370	449	3 403	4 411	6 217
Norges Vannski- og Wakeboard Forbund	18	17	139	132	73	193	554	8	199	275	199	507	1 188	1 742
Norges Vektløfterforbund	37		24	241	313	440	1 018		46	397	526	1 110	2 079	3 097
Norges Volleyballforbund	291	75	1 346	4 535	2 097	2 688	10 741	81	1 048	2 581	1 996	3 720	9 426	20 167
Summert	14 933	32 188	227 697	125 923	56 785	268 361	710 954	30 060	266 152	163 705	89 764	481 445	1 031 126	1 742 080

Aktivitetstall 2016	Antall IL	Kvinner						Sum	Menn						Totalt Sum
		0-5	6-12	13-19	20-25	26-	0-5		6-12	13-19	20-25	26-			
Norges Ake-, Bob-, Og Skeletonforbund	8	6	35	87	86	252	466	3	39	157	71	294	564	1 030	
Norges Amerikanske Idretters Forbund	132	48	1 610	2 278	999	601	5 536	30	255	877	1 176	1 805	4 143	9 679	
Norges Badmintonforbund	112	9	427	584	114	679	1 813	6	623	822	234	1 885	3 570	5 383	
Norges Bandyforbund	327	117	2 141	1 294	826	2 563	6 941	290	7 440	4 931	2 346	6 825	21 832	28 773	
Norges Basketballforbund	132	21	879	898	422	753	2 973	22	2 001	2 718	933	2 001	7 675	10 648	
Norges Bedriftsidrettsforbund	3 173			397	3 499	69 805	73 701			814	6 544	104 771	112 129	185 830	
Norges Biljardforbund	39	3	23	90	42	131	289	4	49	266	195	1 349	1 863	2 152	
Norges Bokseforbund	74	7	116	375	222	285	1 005	33	374	1 259	616	1 024	3 306	4 311	
Norges Bordtennisforbund	111	4	332	253	75	371	1 035	8	912	1 177	366	1 509	3 972	5 007	
Norges Bowlingforbund	92	5	35	88	98	730	956	1	61	224	270	2 195	2 751	3 707	
Norges Brettforbund	52	9	269	223	123	387	1 011	26	517	554	287	764	2 148	3 159	
Norges Bryteforbund	61	88	663	357	106	385	1 599	164	2 090	1 082	453	1 239	5 028	6 627	
Norges Bueskytterforbund	91	5	212	358	179	723	1 477	9	345	650	256	1 833	3 093	4 570	
Norges Castingforbund	27		7	8	13	107	135		33	70	125	1 241	1 469	1 604	
Norges Cricketforbund	58	106	217	260	99	207	889	153	393	664	405	1 135	2 750	3 639	
Norges Curlingforbund	26	4	49	101	72	305	531	5	78	176	136	1 415	1 810	2 341	
Norges Cykleforbund	407	138	1 315	1 092	610	7 163	10 318	235	3 538	3 334	1 670	28 796	37 573	47 891	
Norges Danseforbund	110	1 300	4 017	2 119	1 313	2 709	11 458	175	591	251	314	1 521	2 852	14 310	
Norges Dykkeforbund	158	42	189	268	277	1 039	1 815	41	240	548	652	3 934	5 415	7 230	
Norges Fektforbund	22	1	115	97	36	121	370	3	412	270	79	251	1 015	1 385	
Norges Fleridrettsforbund	128	34	71	1 174	979	13 315	15 573	22	61	678	621	4 106	5 488	21 061	
Norges Fotballforbund	1 617	1 443	55 122	31 787	5 887	16 975	111 214	2 928	113 869	70 013	20 323	56 507	263 640	374 854	
Norges Friidrettsforbund	880	1 820	10 368	7 083	2 778	15 177	37 226	1 954	10 799	7 380	3 292	17 608	41 033	78 259	
Norges Functional Fitnessforbund							0						0	0	
Norges Golfforbund	182	48	731	1 108	852	21 570	24 309	119	1 761	4 093	4 943	65 741	76 657	100 966	
Norges Gymnastikk- og Turnforbund	389	12 843	39 448	9 141	1 345	11 858	74 635	7 917	13 875	3 510	674	4 143	30 119	104 754	
Norges Hundekjørerforbund	54	24	90	179	136	897	1 326	44	80	146	123	1 149	1 542	2 868	
Norges Håndballforbund	724	445	43 218	26 094	4 955	12 431	87 143	276	19 271	10 716	2 345	8 318	40 926	128 069	
Norges Ishockeyforbund	98	324	949	243	102	416	2 034	894	4 736	2 202	1 042	3 186	12 060	14 094	
Norges Judoforbund	63	92	577	208	54	289	1 220	205	1 672	632	205	864	3 578	4 798	
Norges Kampsporforbund	418	117	5 909	3 081	746	3 307	13 160	269	12 669	5 085	1 330	7 194	26 547	39 707	
Norges Kickboxing Forbund	46	20	212	492	231	407	1 362	25	448	630	356	702	2 161	3 523	
Norges Klatreforbund	183	333	2 179	1 403	906	4 371	9 192	307	1 673	1 490	1 230	6 472	11 172	20 364	
Norges Luftsportforbund	252	3	15	227	587	1 417	2 249	3	43	462	1 418	12 140	14 066	16 315	
Norges Motorsportforbund	242	72	708	641	322	2 020	3 763	172	2 932	3 122	1 936	9 935	18 097	21 860	
Norges Orienteringsforbund	323	308	2 272	1 713	627	5 530	10 450	333	2 481	2 128	768	7 904	13 614	24 064	
Norges Padleforbund	110	67	388	620	680	6 705	8 460	74	534	926	734	8 126	10 394	18 854	
Norges Roforbund	48	2	66	218	371	727	1 384	7	93	401	435	1 544	2 480	3 864	
Norges Rugbyforbund	33	6	21	67	102	206	402	10	95	206	225	548	1 084	1 486	
Norges Rytterforbund	320	225	4 411	8 094	3 812	9 423	25 965	115	530	523	249	2 117	3 534	29 499	
Norges Seilforbund	110	38	1 024	860	821	3 175	5 918	28	1 402	1 298	1 157	11 912	15 797	21 715	
Norges Skiforbund	1 112	5 514	23 140	9 415	3 162	23 189	64 420	6 038	28 499	13 289	4 798	34 398	87 022	151 442	
Norges Skiskytterforbund	151	44	813	768	266	2 210	4 101	35	1 208	1 323	440	3 010	6 016	10 117	
Norges Skytterforbund	496	18	204	455	377	2 366	3 420	15	450	1 350	1 712	26 173	29 700	33 120	
Norges Skøyteforbund	98	226	2 112	648	192	893	4 071	92	785	372	152	1 190	2 591	6 662	
Norges Softball og Baseball Forbund	21	8	85	16	51	55	215	34	123	98	125	333	713	928	
Norges Squashforbund	33	2	38	49	140	477	706	2	68	189	420	1 818	2 497	3 203	
Norges studentidrettsforbund	296	2	8	1 220	11 965	3 184	16 379	2	22	1 266	13 018	5 319	19 627	36 006	
Norges Styrkeløftforbund	73	8	35	324	419	1 045	1 831	6	30	627	830	2 076	3 569	5 400	
Norges Svømmeforbund	271	4 803	20 260	3 718	763	5 063	34 607	4 895	19 482	3 253	731	4 728	33 089	67 696	
Norges Tennisforbund	136	171	2 589	2 136	606	5 182	10 684	202	3 418	2 589	1 033	8 813	16 055	26 739	
Norges Triatlonforbund	133	94	726	335	209	2 017	3 381	101	834	524	413	5 464	7 336	10 717	
Norges Vannski- og Wakeboard Forbund	19	17	163	192	87	216	675	17	232	337	195	577	1 358	2 033	
Norges Vektløfterforbund	36		33	228	294	512	1 067		50	330	453	1 063	1 896	2 963	
Norges Volleyballforbund	300	40	1 678	4 777	2 212	2 980	11 687	75	1 205	2 656	2 346	3 671	9 953	21 640	
Summert	14 607	31 124	232 314	129 941	56 247	268 921	718 547	28 424	265 421	164 688	87 200	494 636	1 040 369	1 758 916	

Aktivitetstall 2017	Antall IL	Kvinner						Menn						Totalt Sum
		0-5	6-12	13-19	20-25	26-	Sum	0-5	6-12	13-19	20-25	26-	Sum	
Norges Ake-, Bob-, Og Skeletonforbund	9	5	31	134	117	227	514	2	41	270	56	314	683	1 197
Norges Amerikanske Idretters Forbund	141	80	1 869	1 905	1 015	656	5 525	47	267	825	1 213	2 158	4 510	10 035
Norges Badmintonforbund	112	13	436	543	142	769	1 903	8	710	878	295	1 843	3 734	5 637
Norges Bandyforbund	310	157	2 109	1 406	790	2 869	7 331	345	7 708	5 143	2 248	7 264	22 708	30 039
Norges Basketballforbund	139	22	963	877	288	818	2 968	32	2 370	3 032	873	2 139	8 446	11 414
Norges Bedriftsidretsforbund	2 706			397	3 499	69 805	73 701			814	6 544	104 771	112 129	185 830
Norges Biljardforbund	37	2	32	130	30	124	318	10	124	364	254	1 429	2 181	2 499
Norges Bokseforbund	74	6	145	384	204	419	1 158	8	437	1 394	691	1 121	3 651	4 809
Norges Bordtennisforbund	104	5	306	233	74	324	942	7	972	1 308	357	1 447	4 091	5 033
Norges Bowlingforbund	86	3	38	42	41	416	540		50	168	142	1 294	1 654	2 194
Norges Brettforbund	54	8	278	193	102	355	936	15	512	489	282	731	2 029	2 965
Norges Bryteforbund	60	158	1 001	464	159	616	2 398	283	3 035	1 505	638	1 867	7 328	9 726
Norges Bueskytterforbund	93	12	203	396	170	870	1 651	10	325	688	219	2 085	3 327	4 978
Norges Castingforbund	25	5	8	39	25	236	313	7	103	123	134	1 814	2 181	2 494
Norges Cricketforbund	59	105	282	293	117	224	1 021	155	495	927	486	1 193	3 256	4 277
Norges Curlingforbund	24	4	44	164	61	335	608		81	244	225	1 429	1 979	2 587
Norges Cykleforbund	399	117	966	976	694	7 432	10 185	202	2 959	3 164	1 905	28 325	36 555	46 740
Norges Danseforbund	111	1 271	4 570	2 154	1 632	2 974	12 601	226	815	251	396	1 563	3 251	15 852
Norges Dykkeforbund	156	32	199	249	296	955	1 731	55	264	530	629	4 041	5 519	7 250
Norges Fektteforbund	23	3	107	121	43	160	434	1	430	350	105	285	1 171	1 605
Norges Fleridretsforbund	127	7	75	1 206	849	13 075	15 212	2	64	893	620	4 132	5 711	20 923
Norges Fotballforbund	1 604	1 483	55 425	32 750	6 002	19 623	115 283	3 469	112 054	70 123	20 922	60 578	267 146	382 429
Norges Friidretsforbund	889	2 259	11 819	7 805	2 855	16 551	41 289	2 143	12 449	8 343	3 363	19 942	46 240	87 529
Norges Functional Fitnessforbund							0						0	0
Norges Golfforbund	181	40	821	1 170	824	21 041	23 896	72	1 806	4 005	4 520	65 554	75 957	99 853
Norges Gymnastikk- og Turnforbund	389	12 955	43 026	9 424	1 178	11 161	77 744	7 742	14 624	3 707	678	4 031	30 782	108 526
Norges Hundekjørerforbund	53	24	87	243	239	1 399	1 992	31	115	195	153	1 602	2 096	4 088
Norges Håndballforbund	722	488	43 579	27 646	4 552	14 451	90 716	343	20 784	11 338	2 263	9 739	44 467	135 183
Norges Ishockeyforbund	103	225	904	279	100	603	2 111	740	5 136	2 463	1 014	3 648	13 001	15 112
Norges Judoforbund	65	99	667	192	47	264	1 269	251	1 702	626	166	816	3 561	4 830
Norges Kampsportforbund	429	140	6 399	3 153	824	3 538	14 054	408	13 327	5 162	1 403	7 474	27 774	41 828
Norges Kickboxing Forbund	47	12	301	540	240	451	1 544	18	476	658	298	770	2 220	3 764
Norges Klatreforbund	186	317	2 303	1 545	1 077	5 110	10 352	311	1 886	1 665	1 395	7 461	12 718	23 070
Norges Luftsportforbund	251	4	24	259	548	1 377	2 212	14	63	563	1 639	13 844	16 123	18 335
Norges Motorsportforbund	249	56	818	801	429	2 651	4 755	178	3 195	3 661	2 146	12 138	21 318	26 073
Norges Orienteringsforbund	325	247	2 213	1 691	726	5 582	10 459	316	2 529	2 091	891	7 815	13 642	24 101
Norges Padleforbund	110	76	521	800	705	7 739	9 841	79	656	1 051	819	9 142	11 747	21 588
Norges Roforbund	52		57	289	487	815	1 648		75	489	464	1 650	2 678	4 326
Norges Rugbyforbund	30	7	25	36	95	234	397	13	91	172	232	597	1 105	1 502
Norges Rytterforbund	323	211	4 418	8 970	4 250	10 832	28 681	110	523	488	244	2 476	3 841	32 522
Norges Seilforbund	115	28	994	898	612	3 192	5 724	41	1 342	1 273	999	11 573	15 228	20 952
Norges Skiforbund	1 126	4 340	23 131	8 949	3 135	22 822	62 377	4 748	28 227	13 205	4 502	33 910	84 592	146 969
Norges Skiskytterforbund	153	10	649	775	212	2 042	3 688	13	1 041	1 249	443	2 936	5 682	9 370
Norges Skytterforbund	499	20	201	451	363	2 553	3 588	20	404	1 331	1 698	26 719	30 172	33 760
Norges Skøyteforbund	96	239	2 373	843	218	1 239	4 912	137	919	388	169	1 487	3 100	8 012
Norges Softball og Baseball Forbund	18		27	29	54	47	157	10	94	113	104	274	595	752
Norges Squashforbund	35	5	29	347	466	718	1 565		68	534	891	2 309	3 802	5 367
Norges studentidretsforbund	324	10	11	1 203	11 925	3 252	16 401	17	16	1 082	13 355	5 354	19 824	36 225
Norges Styrkeløftforbund	83	12	23	355	375	1 146	1 911	3	19	749	909	2 317	3 997	5 908
Norges Svømmeforbund	278	4 690	20 792	3 856	829	5 015	35 182	4 952	20 615	3 480	818	4 606	34 471	69 653
Norges Tennisforbund	147	150	2 585	2 121	598	5 233	10 687	189	3 570	2 563	1 086	9 087	16 495	27 182
Norges Triatlonforbund	128	22	172	300	139	1 668	2 301	27	166	382	212	4 101	4 888	7 189
Norges Vannski- og Wakeboard Forbund	17	13	149	191	111	265	729	13	233	380	202	662	1 490	2 219
Norges Vektløfterforbund	41	2	160	308	306	662	1 438	2	146	413	398	1 254	2 213	3 651
Norges Volleyballforbund	289	57	1 506	4 744	2 104	3 166	11 577	76	1 184	3 055	2 309	4 021	10 645	22 222
Summert	14 206	30 256	239 871	135 269	56 973	280 101	742 470	27 901	271 297	170 357	89 017	511 132	1 069 704	1 812 174

Aktivitetstall 2018	Antall IL	Kvinner					Sum	Menn					Sum	Totalt Sum
		0-5	6-12	13-19	20-25	26-		0-5	6-12	13-19	20-25	26-		
Norges Ake-, Bob-, Og Skeletonforbund	6	1	14	104	94	168	381	1	18	219	82	261	581	962
Norges Amerikanske Idrетters Forbund	144	34	2 246	1 767	1 072	680	5 799	23	203	776	1 144	2 425	4 571	10 370
Norges Badmintonforbund	112	9	414	498	141	840	1 902	10	647	857	226	2 062	3 802	5 704
Norges Bandyforbund	312	130	2 149	1 434	874	2 959	7 546	211	7 818	5 271	2 251	7 407	22 958	30 504
Norges Basketballforbund	146	32	947	962	339	823	3 103	39	2 380	3 212	967	2 377	8 975	12 078
Norges Bedriftsidrettsforbund	2 297			277	3 529	62 227	66 033			519	5 354	88 034	93 907	159 940
Norges Biljardforbund	37	2	27	181	40	107	357	2	77	479	248	1 364	2 170	2 527
Norges Bokseforbund	75	4	175	544	289	583	1 595	4	513	1 786	811	1 496	4 610	6 205
Norges Bordtennisforbund	103	2	329	248	77	319	975	5	1 040	1 265	321	1 550	4 181	5 156
Norges Bowlingforbund	92	22	47	93	113	463	738	21	81	220	220	1 601	2 143	2 881
Norges Brettforbund	55	17	270	185	94	355	921	30	617	530	306	715	2 198	3 119
Norges Bryteforbund	63	94	684	422	151	432	1 783	239	2 441	1 565	580	1 641	6 466	8 249
Norges Bueskytterforbund	90	15	232	428	178	911	1 764	12	296	610	277	2 026	3 221	4 985
Norges Castingforbund	23	4	11	36	26	206	283	7	106	116	133	1 627	1 989	2 272
Norges Cricketforbund	58	103	260	331	135	285	1 114	142	426	933	473	1 389	3 363	4 477
Norges Curlingforbund	26	4	49	118	118	440	729	2	74	182	206	1 720	2 184	2 913
Norges Cykleforbund	387	96	906	906	593	6 849	9 350	157	2 780	3 035	1 685	27 766	35 423	44 773
Norges Danseforbund	118	1 232	4 746	2 126	1 597	3 176	12 877	150	690	231	453	1 636	3 160	16 037
Norges Dykkeforbund	143	27	212	253	385	1 186	2 063	51	284	614	683	4 701	6 333	8 386
Norges Fekteforbund	25	4	111	187	42	176	520	3	481	397	75	320	1 276	1 796
Norges Fleridrettsforbund	130	12	88	1 181	912	11 772	13 965	17	108	672	588	4 343	5 728	19 693
Norges Fotballforbund	1 595	1 545	53 987	33 896	5 859	19 393	114 680	3 334	110 448	69 464	20 306	59 736	263 288	377 968
Norges Friidrettsforbund	905	1 635	10 383	7 550	2 758	15 586	37 912	1 742	11 706	8 187	3 158	18 846	43 639	81 551
Norges Functional Fitnessforbund							0						0	0
Norges Golfforbund	178	28	774	1 168	854	19 768	22 592	73	1 645	3 495	4 128	62 416	71 757	94 349
Norges Gymnastikk- og Turnforbund	394	12 003	46 539	10 574	1 159	11 360	81 635	7 564	14 552	3 712	589	4 080	30 497	112 132
Norges Hundekjørerforbund	52	36	81	247	244	1 661	2 269	31	121	259	170	1 922	2 503	4 772
Norges Håndballforbund	711	467	42 820	29 028	5 025	15 090	92 430	316	21 256	11 939	2 573	9 654	45 738	138 168
Norges Ishockeyforbund	101	210	972	252	130	619	2 183	545	4 949	2 455	868	3 948	12 765	14 948
Norges Judoforbund	65	95	613	222	54	241	1 225	193	1 544	649	159	842	3 387	4 612
Norges Kampsportforbund	440	143	6 054	3 030	845	3 451	13 523	239	12 252	4 862	1 196	7 397	25 946	39 469
Norges Kickboxing Forbund	50	22	346	628	292	484	1 772	52	594	862	378	832	2 718	4 490
Norges Klatreforbund	194	264	2 387	1 761	1 067	5 098	10 577	258	1 972	1 705	1 445	7 620	13 000	23 577
Norges Luftsportforbund	228	5	24	289	748	1 695	2 761	17	49	498	1 834	13 726	16 124	18 885
Norges Motorsportforbund	244	44	733	740	405	2 181	4 103	147	3 261	3 607	2 197	11 746	20 958	25 061
Norges Orienteringsforbund	322	236	2 088	1 626	719	5 814	10 483	251	2 386	2 026	886	8 212	13 761	24 244
Norges Padleforbund	117	64	453	802	765	7 802	9 886	74	555	1 002	784	9 138	11 553	21 439
Norges Roforbund	52	12	72	279	476	938	1 777	13	81	448	492	1 793	2 827	4 604
Norges Rugbyforbund	30	4	40	28	103	209	384	15	145	144	236	637	1 177	1 561
Norges Rytterforbund	318	184	4 576	8 585	3 854	10 800	27 999	80	534	493	214	2 372	3 693	31 692
Norges Seilforbund	112	22	853	949	745	3 120	5 689	38	1 187	1 436	1 272	11 442	15 375	21 064
Norges Skiforbund	1 110	4 314	23 068	9 200	2 972	22 858	62 412	4 711	28 548	13 179	4 496	34 427	85 361	147 773
Norges Skiskytterforbund	146	29	623	767	190	1 500	3 109	24	979	1 145	374	2 272	4 794	7 903
Norges Skytterforbund	501	29	194	482	377	2 521	3 603	20	436	1 268	1 608	26 950	30 282	33 885
Norges Skøyteforbund	97	249	2 626	877	188	1 220	5 160	86	965	364	165	1 550	3 130	8 290
Norges Softball og Baseball Forbund	16	1	12	18	43	34	108	9	103	67	110	230	519	627
Norges Squashforbund	32	4	68	86	221	768	1 147	3	114	274	575	3 091	4 057	5 204
Norges studentidrettsforbund	296	13	30	705	12 439	4 334	17 521	15	39	737	12 911	6 784	20 486	38 007
Norges Styrkeløftforbund	79	7	25	273	412	1 069	1 786	8	27	706	904	2 226	3 871	5 657
Norges Svømmeforbund	271	5 130	21 396	3 910	868	5 022	36 326	5 366	21 437	3 576	699	4 750	35 828	72 154
Norges Tennisforbund	146	171	2 551	2 058	643	5 468	10 891	188	3 731	2 679	1 227	9 380	17 205	28 096
Norges Triatlonforbund	138	17	126	284	134	1 665	2 226	13	173	398	214	4 272	5 070	7 296
Norges Vannski- og Wakeboard Forbund	17	9	146	203	100	313	771	9	223	391	158	679	1 460	2 231
Norges Vektløfterforbund	45	4	31	334	386	832	1 587	5	133	549	416	1 443	2 546	4 133
Norges Volleyballforbund	272	33	1 293	4 239	2 045	2 884	10 494	65	1 113	2 712	2 053	3 727	9 670	20 164
Summert	13 716	28 873	239 901	137 371	57 919	270 755	734 819	26 630	268 338	168 777	85 878	494 601	1 044 224	1 779 043

Aktivitetstall 2019	Antall IL	Kvinner						Sum	Menn					Totalt Sum
		0-5	6-12	13-19	20-25	26-	0-5		6-12	13-19	20-25	26-		
Norges Ake-, Bob-, Og Skeletonforbund	7		20	69	141	186	416	3	33	156	132	207	531	947
Norges Amerikanske Idretters Forbund	151	96	2 472	2 042	1 036	778	6 424	28	194	789	1 214	2 562	4 787	11 211
Norges Badmintonforbund	114	6	453	514	185	658	1 816	11	646	907	321	1 889	3 774	5 590
Norges Bandyforbund	319	89	2 223	1 392	897	2 901	7 502	164	7 864	5 033	2 135	7 281	22 477	29 979
Norges Basketballforbund	145	42	1 130	934	316	918	3 340	56	2 818	3 611	926	2 298	9 709	13 049
Norges Bedriftsidrettsforbund	2 105			182	2 444	52 298	54 924			328	3 756	73 095	77 179	132 103
Norges Biljardforbund	39	2	27	135	25	130	319	7	127	362	209	1 589	2 294	2 613
Norges Bokseforbund	70	11	205	537	279	549	1 581	7	657	1 936	785	1 601	4 986	6 567
Norges Bordtennisforbund	89	8	303	229	85	320	945	5	1 117	1 282	274	1 409	4 087	5 032
Norges Bowlingforbund	82	1	12	36	35	367	451	1	46	125	126	1 204	1 502	1 953
Norges Brettforbund	64	16	262	239	130	333	980	30	590	583	429	684	2 316	3 296
Norges Bryteforbund	64	92	778	509	148	596	2 123	236	2 536	1 679	644	1 491	6 586	8 709
Norges Bueskytterforbund	97	8	184	434	158	967	1 751	2	373	595	239	2 128	3 337	5 088
Norges Castingforbund	22	2	14	17	12	117	162	6	36	46	42	842	972	1 134
Norges Cricketforbund	59	53	206	189	92	145	685	89	351	596	475	1 221	2 732	3 417
Norges Curlingforbund	24	4	114	83	73	542	816	3	145	174	153	1 762	2 237	3 053
Norges Cykleforbund	390	104	898	888	560	6 576	9 026	187	3 026	3 143	1 694	26 681	34 731	43 757
Norges Danseforbund	115	1 147	4 839	2 304	1 509	3 221	13 020	184	773	367	540	1 658	3 522	16 542
Norges Dykkeforbund	146	23	263	321	442	1 290	2 339	51	364	636	855	4 960	6 866	9 205
Norges Fektteforbund	24	2	127	188	44	159	520	1	486	390	107	270	1 254	1 774
Norges Fleridrettsforbund	130	10	41	906	568	12 180	13 705	12	53	657	437	3 979	5 138	18 843
Norges Fotballforbund	1 579	1 415	53 222	35 152	5 877	18 888	114 554	3 099	108 241	70 370	20 097	59 647	261 454	376 008
Norges Friidrettsforbund	921	1 593	10 100	7 274	3 047	16 154	38 168	1 735	11 847	8 118	3 593	19 907	45 200	83 368
Norges Functional Fitnessforbund	35	6	5	85	139	456	691	8	12	47	94	525	686	1 377
Norges Golfforbund	176	40	655	1 057	864	20 160	22 776	69	1 467	3 392	4 440	64 734	74 102	96 878
Norges Gymnastikk- og Turnforbund	407	11 972	44 988	10 254	1 210	10 998	79 422	7 454	13 531	3 354	649	4 040	29 028	108 450
Norges Hundekjørerforbund	49	39	91	247	265	1 613	2 255	24	110	233	219	2 025	2 611	4 866
Norges Håndballforbund	717	548	41 533	30 542	5 212	15 129	92 964	393	21 528	12 447	2 716	9 649	46 733	139 697
Norges Ishockeyforbund	107	300	1 008	287	120	746	2 461	799	4 581	2 140	837	4 049	12 406	14 867
Norges Judoforbund	66	88	605	243	68	246	1 250	194	1 468	616	191	848	3 317	4 567
Norges Kampsportforbund	453	157	6 458	3 101	765	3 522	14 003	210	12 078	4 953	1 181	7 383	25 805	39 808
Norges Kickboxing Forbund	49	37	379	516	247	428	1 607	66	550	641	301	709	2 267	3 874
Norges Klatreforbund	196	281	2 534	2 066	1 316	6 211	12 408	323	2 224	2 037	1 779	9 114	15 477	27 885
Norges Luftsportforbund	249	5	22	289	705	1 480	2 501	10	34	509	1 586	13 220	15 359	17 860
Norges Motorsportforbund	248	65	776	776	457	2 573	4 647	164	3 327	3 708	2 197	12 866	22 262	26 909
Norges Orienteringsforbund	319	229	1 969	1 571	730	5 603	10 102	220	2 365	1 934	871	8 005	13 395	23 497
Norges Padleforbund	126	72	495	782	835	8 315	10 499	64	592	1 022	841	9 383	11 902	22 401
Norges Roforbund	51		37	227	472	800	1 536		55	389	423	1 576	2 443	3 979
Norges Rugbyforbund	30	3	30	25	84	201	343	12	105	88	193	570	968	1 311
Norges Rytterforbund	319	178	4 651	8 795	3 760	11 119	28 503	88	461	519	225	2 358	3 651	32 154
Norges Seilforbund	111	24	803	908	621	2 916	5 272	32	1 169	1 271	963	10 734	14 169	19 441
Norges Skiforbund	1 103	3 538	21 635	9 404	2 905	20 895	58 377	3 918	26 519	12 995	4 311	32 085	79 828	138 205
Norges Skiskytterforbund	149	8	532	710	194	1 700	3 144	6	888	1 136	348	2 151	4 529	7 673
Norges Skytterforbund	491	24	171	459	360	2 550	3 564	13	394	1 229	1 569	27 874	31 079	34 643
Norges Skøyteforbund	97	197	2 604	966	223	1 108	5 098	81	1 004	355	178	1 510	3 128	8 226
Norges Softball og Baseball Forbund	15		7	24	41	46	118	6	86	63	96	250	501	619
Norges Squashforbund	32	1	51	99	205	896	1 252		97	293	654	3 557	4 601	5 853
Norges studentidrettsforbund	294	14	18	1 082	13 600	4 465	19 179	15	26	983	14 018	6 686	21 728	40 907
Norges Styrkeløftforbund	81	6	43	259	350	1 104	1 762	3	49	723	809	2 280	3 864	5 626
Norges Svømmeforbund	277	5 223	22 265	4 184	980	4 747	37 399	5 616	22 380	3 855	741	4 120	36 712	74 111
Norges Tennisforbund	145	145	2 653	2 145	706	5 771	11 420	203	4 075	2 813	1 320	9 754	18 165	29 585
Norges Triatlonforbund	127	12	135	287	197	1 926	2 557	6	219	415	301	4 804	5 745	8 302
Norges Vannski- og Wakeboard Forbund	16	8	123	239	108	338	816	13	164	489	189	803	1 658	2 474
Norges Vektløfterforbund	42	3	19	255	329	796	1 402	3	60	449	424	1 334	2 270	3 672
Norges Volleyballforbund	271	46	1 224	4 364	2 443	3 073	11 150	46	1 130	2 768	2 238	3 825	10 007	21 157
Summert	13 604	27 993	236 412	140 822	58 614	262 204	726 045	25 976	265 071	169 749	86 085	481 186	1 028 067	1 754 112

Aktivitetstall 2020	Antall IL	Kvinner						Menn						Totalt Sum
		0-5	6-12	13-19	20-25	26-	Sum	0-5	6-12	13-19	20-25	26-	Sum	
Norges Ake-, Bob-, Og Skeletonforbund	6	1	18	14	16	81	130	1	26	25	30	158	240	370
Norges Amerikanske Idretters Forbund	162	71	2 481	1 890	1 071	873	6 386	36	285	885	1 515	3 520	6 241	12 627
Norges Badmintonforbund	119	5	464	525	287	712	1 993	17	697	858	376	1 986	3 934	5 927
Norges Bandyforbund	307	136	2 434	1 311	722	2 603	7 206	209	7 758	4 923	1 786	6 582	21 258	28 464
Norges Basketballforbund	148	54	1 313	1 158	285	1 010	3 820	72	3 305	4 302	871	2 356	10 906	14 726
Norges Bedriftsidrettsforbund	1 610			92	2 681	53 545	56 318			240	4 138	78 155	82 533	138 851
Norges Biljardforbund	37	3	20	135	28	129	315		76	242	137	1 385	1 840	2 155
Norges Bokseforbund	76	10	188	493	269	548	1 508	20	550	1 774	758	1 571	4 673	6 181
Norges Bordtennisforbund	95	6	275	208	105	341	935	2	946	1 264	316	1 298	3 826	4 761
Norges Bowlingforbund	89	5	17	41	39	404	506		48	141	148	1 288	1 625	2 131
Norges Brettforbund	70	19	358	274	223	382	1 256	20	782	741	581	911	3 035	4 291
Norges Bryteforbund	67	45	510	470	120	426	1 571	129	1 856	1 299	515	1 276	5 075	6 646
Norges Bueskytterforbund	92	1	162	391	130	868	1 552	5	308	502	193	1 972	2 980	4 532
Norges Castingforbund	23	2	9	15	10	99	135	3	15	49	51	904	1 022	1 157
Norges Cricketforbund	58	62	214	169	55	179	679	74	355	571	414	1 305	2 719	3 398
Norges Curlingforbund	24	2	75	103	70	519	769	2	101	197	139	1 750	2 189	2 958
Norges Cykleforbund	392	72	981	792	498	5 988	8 331	154	3 241	2 946	1 386	24 595	32 322	40 653
Norges Danseforbund	115	881	4 823	2 098	1 712	2 871	12 385	166	496	211	324	1 482	2 679	15 064
Norges Dykkeforbund	146	28	272	387	413	1 451	2 551	35	438	731	752	1 288	7 184	9 735
Norges Fektteforbund	23		146	127	69	128	470	3	446	316	104	235	1 104	1 574
Norges Fleridrettsforbund	127	13	53	584	463	11 013	12 126	2	66	638	415	3 527	4 648	16 774
Norges Fotballforbund	1 580	1 599	52 627	33 445	5 455	18 453	111 579	3 597	105 075	66 040	17 773	55 817	248 302	359 881
Norges Friidrettsforbund	907	1 226	8 536	6 433	2 630	14 647	33 472	1 311	10 033	6 971	3 027	18 626	39 968	73 440
Norges Functional Fitnessforbund	35	12		44	183	661	900	9	1	40	134	670	854	1 754
Norges Golfforbund	176	54	825	1 358	1 204	21 372	24 813	95	2 030	5 596	6 655	71 468	85 844	110 657
Norges Gymnastikk- og Turnforbund	396	9 967	38 380	9 346	1 183	10 746	69 622	6 352	12 017	3 043	642	3 785	25 839	95 461
Norges Hundekjørerforbund	51	20	144	236	305	1 601	2 306	12	142	208	236	1 915	2 513	4 819
Norges Håndballforbund	707	415	40 490	29 470	4 614	15 113	90 102	310	21 533	12 501	2 739	9 719	46 802	136 904
Norges Ishockeyforbund	111	234	1 113	427	153	1 007	2 934	695	4 993	2 699	902	4 547	13 836	16 770
Norges Judoforbund	65	77	459	225	48	200	1 009	142	1 255	561	161	715	2 834	3 843
Norges Kampsportforbund	456	121	5 905	3 038	749	3 360	13 173	216	11 398	4 995	1 107	6 941	24 657	37 830
Norges Kickboxing Forbund	47	23	352	474	212	427	1 488	36	594	770	271	674	2 345	3 833
Norges Klatreforbund	196	218	2 205	1 902	1 329	5 802	11 456	227	1 980	1 947	1 815	8 593	14 562	26 018
Norges Luftsportforbund	235	4	13	201	743	1 191	2 152	8	46	388	1 599	12 150	14 191	16 343
Norges Motorsportforbund	257	58	844	822	395	2 595	4 714	171	3 616	3 806	2 146	12 758	22 497	27 211
Norges Orienteringsforbund	311	170	1 706	1 504	676	5 096	9 152	151	1 964	1 817	797	7 452	12 181	21 333
Norges Padleforbund	125	53	489	843	845	9 329	11 559	66	611	1 086	717	9 835	12 315	23 874
Norges Roforbund	50	11	81	214	367	866	1 539	10	103	346	406	1 438	2 303	3 842
Norges Rugbyforbund	37	1	41	29	87	192	350	6	161	74	128	506	875	1 225
Norges Rytterforbund	311	239	5 257	8 853	3 901	12 370	30 620	95	540	546	197	2 394	3 772	34 392
Norges Seilforbund	108	14	705	745	535	2 433	4 432	41	940	1 069	1 207	9 049	12 306	16 738
Norges Skiforbund	1 092	2 960	19 822	8 803	2 688	18 821	53 094	3 148	24 023	12 064	4 064	28 509	71 808	124 902
Norges Skiskytterforbund	150	6	572	704	205	1 265	2 752	6	881	1 075	335	1 927	4 224	6 976
Norges Skytterforbund	499	23	157	429	335	2 585	3 529	7	363	1 070	1 375	27 941	30 756	34 285
Norges Skøyteforbund	98	181	2 654	947	236	1 186	5 204	99	1 036	367	141	1 580	3 223	8 427
Norges Softball og Baseball Forbund	16		13	16	58	49	136	2	60	53	97	233	445	581
Norges Squashforbund	33	1	61	85	240	722	1 109		85	208	524	2 765	3 582	4 691
Norges studentidrettsforbund	279	2	27	1 128	14 797	3 779	19 733	6	33	931	14 774	5 545	21 289	41 022
Norges Styrkeløftforbund	77	2	21	220	315	968	1 526	1	21	596	728	2 021	3 367	4 893
Norges Svømmeforbund	277	4 236	20 125	3 884	775	4 271	33 291	4 438	20 580	3 781	734	3 560	33 093	66 384
Norges Tennisforbund	155	140	2 715	2 373	1 011	6 725	12 964	193	4 194	3 219	1 644	11 767	21 017	33 981
Norges Triatlonforbund	127		110	259	172	1 364	1 905	9	156	312	230	3 407	4 114	6 019
Norges Vannski- og Wakeboard Forbund	16	4	115	283	107	339	848	2	133	410	276	714	1 535	2 383
Norges Vektløfterforbund	40	2	35	275	360	740	1 412	1	59	449	482	1 293	2 284	3 696
Norges Volleyballforbund	266	36	1 297	4 838	2 285	2 997	11 453	40	1 091	3 093	2 257	3 758	10 239	21 692
Summert	13 072	23 525	222 709	135 130	58 464	257 442	697 270	22 452	253 542	164 986	85 269	475 556	1 001 805	1 699 075

Vedlegg 6: Særforbundenenes aktivitetstall – utvikling

Aktivitetstall								Endring	
	2014	2015	2016	2017	2018	2019	2020	6 år	siste år
Norges Ake-, Bob-, Og Skeletonforbund	279	1 226	1 030	1 030	962	947	370	33 %	-61 %
Norges Amerikanske Idretters Forbund	8 645	9 532	9 679	9 679	10 370	11 211	12 627	46 %	13 %
Norges Badmintonforbund	5 480	5 228	5 383	5 383	5 704	5 590	5 927	8 %	6 %
Norges Bandyforbund	27 314	28 187	28 773	28 773	30 504	29 979	28 464	4 %	-5 %
Norges Basketballforbund	10 748	9 930	10 648	10 648	12 078	13 049	14 726	37 %	13 %
Norges Bedriftsidrettsforbund	311 427	186 609	185 830	185 830	159 940	132 103	138 851	-55 %	5 %
Norges Biljardforbund	2 962	2 217	2 152	2 152	2 527	2 613	2 155	-27 %	-18 %
Norges Bokseforbund	4 504	4 345	4 311	4 311	6 205	6 567	6 181	37 %	-6 %
Norges Bordtennisforbund	5 247	4 987	5 007	5 007	5 156	5 032	4 761	-9 %	-5 %
Norges Bowlingforbund	2 601	3 010	3 707	3 707	2 881	1 953	2 131	-18 %	9 %
Norges Brettforbund	3 011	2 648	3 159	3 159	3 119	3 296	4 291	43 %	30 %
Norges Bryteforbund	6 317	6 640	6 627	6 627	8 249	8 709	6 646	5 %	-24 %
Norges Bueskytterforbund	4 517	4 608	4 570	4 570	4 985	5 088	4 532	0 %	-11 %
Norges Castingforbund	2 716	883	1 604	1 604	2 272	1 134	1 157	-57 %	2 %
Norges Cricketforbund	4 478	3 849	3 639	3 639	4 477	3 417	3 398	-24 %	-1 %
Norges Curlingforbund	4 789	2 898	2 341	2 341	2 913	3 053	2 958	-38 %	-3 %
Norges Cykleforbund	48 129	49 495	47 891	47 891	44 773	43 757	40 653	-16 %	-7 %
Norges Danseforbund	14 378	12 928	14 310	14 310	16 037	16 542	15 064	5 %	-9 %
Norges Dykkeforbund	6 327	6 398	7 230	7 230	8 396	9 205	9 735	54 %	6 %
Norges Fekteforbund	1 273	1 313	1 385	1 385	1 796	1 774	1 574	24 %	-11 %
Norges Fleridrettsforbund	21 762	22 288	21 061	21 061	19 693	18 843	16 774	-23 %	-11 %
Norges Fotballforbund	373 626	375 020	374 854	374 854	377 968	376 008	359 881	-4 %	-4 %
Norges Friidrettsforbund	81 097	75 541	78 259	78 259	81 551	83 368	73 440	-9 %	-12 %
Norges Functional Fitnessforbund						1 377	1 754		27 %
Norges Golfforbund	101 917	101 226	100 966	100 966	94 349	96 878	110 657	9 %	14 %
Norges Gymnastikk- og Turnforbund	94 784	100 965	104 754	104 754	112 132	108 450	95 461	1 %	-12 %
Norges Hundekjørerforbund	4 278	3 988	2 868	2 868	4 772	4 866	4 819	13 %	-1 %
Norges Håndballforbund	116 405	120 841	128 069	128 069	138 168	139 697	136 904	18 %	-2 %
Norges Ishockeyforbund	14 187	14 724	14 094	14 094	14 948	14 867	16 770	18 %	13 %
Norges Judoforbund	4 284	4 603	4 798	4 798	4 612	4 567	3 843	-10 %	-16 %
Norges Kampsportforbund	41 105	38 168	39 707	39 707	39 469	39 808	37 830	-8 %	-5 %
Norges Kickboxing Forbund	3 299	3 460	3 523	3 523	4 490	3 874	3 833	16 %	-1 %
Norges Klatreforbund	19 490	19 170	20 364	20 364	23 577	27 885	26 018	33 %	-7 %
Norges Luftsportforbund	16 906	16 203	16 315	16 315	18 885	17 860	16 343	-3 %	-8 %
Norges Motorsportforbund	23 984	22 439	21 860	21 860	25 061	26 909	27 211	13 %	1 %
Norges Orienteringsforbund	24 095	23 819	24 064	24 064	24 244	23 497	21 333	-11 %	-9 %
Norges Padleforbund	18 856	19 113	18 854	18 854	21 439	22 401	23 874	27 %	7 %
Norges Roforbund	6 803	3 730	3 864	3 864	4 604	3 979	3 842	-44 %	-3 %
Norges Rugbyforbund	2 332	1 168	1 486	1 486	1 561	1 311	1 225	-47 %	-7 %
Norges Rytterforbund	29 550	30 886	29 499	29 499	31 692	32 154	34 392	16 %	7 %
Norges Seilforbund	18 510	16 990	21 715	21 715	21 064	19 441	16 738	-10 %	-14 %
Norges Skiforbund	173 488	166 839	151 442	151 442	147 773	138 205	124 902	-28 %	-10 %
Norges Skiskytterforbund	9 858	10 148	10 117	10 117	7 903	7 673	6 976	-29 %	-9 %
Norges Skytterforbund	30 952	30 221	33 120	33 120	33 885	34 643	34 285	11 %	-1 %
Norges Skøyteforbund	8 116	8 025	6 662	6 662	8 290	8 226	8 427	4 %	2 %
Norges Softball og Baseball Forbund	866	905	928	928	627	619	581	-33 %	-6 %
Norges Squashforbund	1 652	3 127	3 203	3 203	5 204	5 853	4 691	184 %	-20 %
Norges studentidrettsforbund	22 927	33 867	36 006	36 006	38 007	40 907	41 022	79 %	0 %
Norges Styrkeløftforbund	5 657	5 333	5 400	5 400	5 657	5 626	4 893	-14 %	-13 %
Norges Svømmeforbund	65 786	65 448	67 696	67 696	72 154	74 111	66 384	1 %	-10 %
Norges Tennisforbund	25 763	25 671	26 739	26 739	28 096	29 585	33 981	32 %	15 %
Norges Triathlonforbund	4 693	6 217	10 717	10 717	7 296	8 302	6 019	28 %	-27 %
Norges Vannski- og Wakeboard Forbund	1 762	1 742	2 033	2 033	2 231	2 474	2 383	35 %	-4 %
Norges Vektløfterforbund	3 738	3 097	2 963	2 963	4 133	3 672	3 696	-1 %	1 %
Norges Volleyballforbund	20 270	20 167	21 640	21 640	20 164	21 157	21 692	7 %	3 %
Summert	1 867 940	1 742 080	1 758 916	1 758 916	1 779 043	1 754 112	1 699 075	-9 %	-3 %

Vedlegg 8: Utvikling i aktivitetstall for aldersgruppen 6-12 år

Aktivitetstall 6-12 år	2014	2015	2016	2017	2018	2019	2020	Endring seks år	
								Antall	Prosent
Norges Ake-, Bob-, Og Skeletonforbund	24	56	74	72	32	53	44	20	83 %
Norges Amerikanske Idretters Forbund	1 692	1994	1865	2136	2449	2666	2766	1 074	63 %
Norges Badmintonforbund	1 133	1083	1050	1146	1061	1099	1161	28	2 %
Norges Bandyforbund	8 694	9461	9581	9817	9967	10087	10192	1 498	17 %
Norges Basketballforbund	3 152	2765	2880	3333	3327	3948	4618	1 466	47 %
Norges Bedriftsidrettsforbund	0	0	0	0	0	0	0	0	
Norges Biljardforbund	174	96	72	156	104	154	96	-78	-45 %
Norges Bokseforbund	593	572	490	582	688	862	738	145	24 %
Norges Bordtennisforbund	1 618	1414	1244	1278	1369	1420	1221	-397	-25 %
Norges Bowlingforbund	82	72	96	88	128	58	65	-17	-21 %
Norges Brettforbund	714	601	786	790	887	852	1140	426	60 %
Norges Bryteforbund	2 462	2635	2753	4036	3125	3314	2366	-96	-4 %
Norges Bueskytterforbund	537	499	557	528	528	557	470	-67	-12 %
Norges Castingforbund	104	26	40	111	117	50	24	-80	-77 %
Norges Cricketforbund	820	619	610	777	686	557	569	-251	-31 %
Norges Curlingforbund	609	241	127	125	123	259	176	-433	-71 %
Norges Cykleforbund	4 254	4148	4853	3925	3686	3924	4222	-32	-1 %
Norges Danseforbund	4 967	4488	4608	5385	5436	5612	5319	352	7 %
Norges Dykkeforbund	371	330	429	463	496	627	710	339	91 %
Norges Fekteforbund	376	433	527	537	592	613	592	216	57 %
Norges Fleridrettsforbund	207	235	132	139	196	94	119	-88	-43 %
Norges Fotballforbund	168 324	168635	168991	167479	164435	161463	157702	-10 622	-6 %
Norges Friidrettsforbund	22 529	21516	21167	24268	22089	21947	18569	-3 960	-18 %
Norges Functional Fitnessforbund						17	1	1	
Norges Golfforbund	2 442	2284	2492	2627	2419	2122	2855	413	17 %
Norges Gymnastikk- og Turnforbund	44 443	50080	53323	57650	61091	58519	50397	5 954	13 %
Norges Hundekjørerforbund	356	251	170	202	202	201	286	-70	-20 %
Norges Håndballforbund	58 840	59641	62489	64363	64076	63061	62023	3 183	5 %
Norges Ishockeyforbund	5 736	6068	5685	6040	5921	5589	6106	370	6 %
Norges Judoforbund	2 040	2165	2249	2369	2157	2073	1714	-326	-16 %
Norges Kampsportforbund	19 656	18228	18578	19726	18306	18536	17303	-2 353	-12 %
Norges Kickboxing Forbund	523	732	660	777	940	929	946	423	81 %
Norges Klatreforbund	3 909	3684	3852	4189	4359	4758	4185	276	7 %
Norges Luftsportforbund	85	55	58	87	73	56	59	-26	-31 %
Norges Motorsportforbund	3 979	3706	3640	4013	3994	4103	4460	481	12 %
Norges Orienteringsforbund	5 185	4836	4753	4742	4474	4334	3670	-1 515	-29 %
Norges Padleforbund	1 126	1118	922	1177	1008	1087	1100	-26	-2 %
Norges Roforbund	587	231	159	132	153	92	184	-403	-69 %
Norges Rugbyforbund	280	63	116	116	185	135	202	-78	-28 %
Norges Rytterforbund	4 978	5437	4941	4941	5110	5112	5797	819	16 %
Norges Seilforbund	1 877	1878	2426	2336	2040	1972	1645	-232	-12 %
Norges Skiforbund	59 872	57686	51639	51358	51616	48154	43845	-16 027	-27 %
Norges Skiskytterforbund	2 031	1821	2021	1690	1602	1420	1453	-578	-28 %
Norges Skytterforbund	784	592	654	605	630	565	520	-264	-34 %
Norges Skøyteforbund	3 553	3661	2897	3292	3591	3608	3690	137	4 %
Norges Softball og Baseball Forbund	180	152	208	121	115	93	73	-107	-59 %
Norges Squashforbund	88	114	106	97	182	148	146	58	66 %
Norges studentidrettsforbund	33	24	30	27	69	44	60	27	82 %
Norges Stykeløftforbund	48	42	65	42	52	92	42	-6	-13 %
Norges Svømmeforbund	37 485	38283	39742	41407	42833	44645	40705	3 220	9 %
Norges Tennisforbund	5 847	5971	6007	6155	6282	6728	6909	1 062	18 %
Norges Triatlonforbund	256	325	1560	338	299	354	266	10	4 %
Norges Vannski- og Wakeboard Forbund	334	338	395	382	369	287	248	-86	-26 %
Norges Vektløfterforbund	155	70	83	306	164	79	94	-61	-39 %
Norges Volleyballforbund	2 714	2394	2883	2690	2406	2354	2388	-326	-12 %
Summert	492 858	493 849	497 735	511 168	508 239	501 483	476 251	-16 607	-3 %

Vedlegg 8: Utvikling i aktivitetstall for aldersgruppen 13-19 år

Aktivitetstall 13-19 år	2014	2015	2016	2017	2018	2019	2020	Endring seks år	
								Antall	Prosent
Norges Ake-, Bob-, Og Skeletonforbund	69	274	244	404	323	225	39	-30	-43 %
Norges Amerikanske Idretters Forbund	3 591	3 338	3 155	2 730	2 543	2 831	2 775	-816	-23 %
Norges Badmintonforbund	1 493	1 404	1 406	1 421	1 355	1 421	1 383	-110	-7 %
Norges Bandyforbund	6 109	6 083	6 225	6 549	6 705	6 425	6 234	125	2 %
Norges Basketballforbund	3 702	3 537	3 616	3 909	4 174	4 545	5 460	1 758	47 %
Norges Bedriftsidrettsforbund	2 247	927	1 211	1 211	796	510	332	-1 915	-85 %
Norges Biljardforbund	728	428	356	494	660	497	377	-351	-48 %
Norges Bokseforbund	1 781	1 733	1 634	1 778	2 330	2 473	2 267	486	27 %
Norges Bordtennisforbund	1 437	1 372	1 430	1 541	1 513	1 511	1 472	35	2 %
Norges Bowlingforbund	286	219	312	210	313	161	182	-104	-36 %
Norges Brettforbund	901	739	777	682	715	822	1 015	114	13 %
Norges Bryteforbund	1 289	1 485	1 439	1 969	1 987	2 188	1 769	480	37 %
Norges Bueskytterforbund	1 136	1 090	1 008	1 084	1 038	1 029	893	-243	-21 %
Norges Castingforbund	214	72	78	162	152	63	64	-150	-70 %
Norges Cricketforbund	985	988	924	1 220	1 264	785	740	-245	-25 %
Norges Curlingforbund	702	354	277	408	300	257	300	-402	-57 %
Norges Cykleforbund	4 799	4 834	4 426	4 140	3 941	4 031	3 738	-1 061	-22 %
Norges Danseforbund	2 846	2 374	2 370	2 405	2 357	2 671	2 309	-537	-19 %
Norges Dykkeforbund	759	663	816	779	867	957	1 118	359	47 %
Norges Fekteforbund	293	303	367	471	584	578	443	150	51 %
Norges Fleridrettsforbund	1 800	1 840	1 852	2 099	1 853	1 563	1 222	-578	-32 %
Norges Fotballforbund	101 621	102 000	101 800	102 873	103 360	105 522	99 485	-2 136	-2 %
Norges Friidrettsforbund	13 728	13 299	14 463	16 148	15 737	15 392	13 404	-324	-2 %
Norges Functional Fitnessforbund						132	84	84	
Norges Golfforbund	5 661	5 369	5 201	5 175	4 663	4 449	6 954	1 293	23 %
Norges Gymnastikk- og Turnforbund	10 735	11 523	12 651	13 131	14 286	13 608	12 389	1 654	15 %
Norges Hundekjørerforbund	474	437	325	438	506	480	444	-30	-6 %
Norges Håndballforbund	32 084	33 560	36 810	38 984	40 967	42 989	41 971	9 887	31 %
Norges Ishockeyforbund	2 388	2 765	2 445	2 742	2 707	2 427	3 126	738	31 %
Norges Judoforbund	799	847	840	818	871	859	786	-13	-2 %
Norges Kampsportforbund	8 642	7 814	8 166	8 315	7 892	8 054	8 033	-609	-7 %
Norges Kickboxing Forbund	1 136	1 113	1 122	1 198	1 490	1 157	1 244	108	10 %
Norges Klatreforbund	2 774	2 808	2 893	3 210	3 466	4 103	3 849	1 075	39 %
Norges Luftsportforbund	576	651	689	822	787	798	589	13	2 %
Norges Motorsportforbund	4 749	4 144	3 763	4 462	4 347	4 484	4 628	-121	-3 %
Norges Orienteringsforbund	3 579	3 690	3 841	3 782	3 652	3 505	3 321	-258	-7 %
Norges Padleforbund	1 849	1 772	1 546	1 851	1 804	1 804	1 929	80	4 %
Norges Roforbund	1 015	680	619	778	727	616	560	-455	-45 %
Norges Rugbyforbund	590	212	273	208	172	113	103	-487	-83 %
Norges Rytterforbund	8 894	9 074	8 617	9 458	9 078	9 314	9 399	505	6 %
Norges Seilforbund	1 853	1 579	2 158	2 171	2 385	2 179	1 814	-39	-2 %
Norges Skiforbund	25 221	23 578	22 704	22 154	22 379	22 399	20 867	-4 354	-17 %
Norges Skiskytterforbund	2 140	2 036	2 091	2 024	1 912	1 846	1 779	-361	-17 %
Norges Skytterforbund	1 952	1 782	1 805	1 782	1 750	1 688	1 499	-453	-23 %
Norges Skøyteforbund	1 110	1 055	1 020	1 231	1 241	1 321	1 314	204	18 %
Norges Softball og Baseball Forbund	153	158	114	142	85	87	69	-84	-55 %
Norges Squashforbund	227	204	238	881	360	392	293	66	29 %
Norges studentidrettsforbund	1 979	2 009	2 486	2 285	1 442	2 065	2 059	80	4 %
Norges Styrkeløftforbund	1 318	994	951	1 104	979	982	816	-502	-38 %
Norges Svømmeforbund	7 053	6 796	6 971	7 336	7 486	8 039	7 665	612	9 %
Norges Tennisforbund	4 859	4 853	4 725	4 684	4 737	4 958	5 592	733	15 %
Norges Triatlonforbund	294	608	859	682	682	702	571	277	94 %
Norges Vannski- og Wakeboard Forbund	419	407	529	571	594	728	693	274	65 %
Norges Vektløfterforbund	973	638	558	721	883	704	724	-249	-26 %
Norges Volleyballforbund	7 484	7 116	7 433	7 799	6 951	7 132	7 931	447	6 %
Summert	295 496	289 628	294 629	305 626	306 148	310 571	300 116	4 620	2 %

Vedlegg 9: Utvikling i aktivitetstall for aldersgruppen 20-25 år

Aktivitetstall 20-25 år	2014	2015	2016	2017	2018	2019	2020	Endring seks år	
								Antall	Prosent
Norges Ake-, Bob-, Og Skeletonforbund	32	324	157	173	176	273	46	14	44 %
Norges Amerikanske Idretters Forbund	1731	2083	2175	2228	2216	2250	2586	855	49 %
Norges Badmintonforbund	399	392	348	437	367	506	663	264	66 %
Norges Bandyforbund	3436	3513	3172	3038	3125	3032	2508	-928	-27 %
Norges Basketballforbund	1187	1127	1355	1161	1306	1242	1156	-31	-3 %
Norges Bedriftsidrettsforbund	16504	12236	10043	10043	8883	6200	6819	-9685	-59 %
Norges Biljardforbund	547	293	237	284	288	234	165	-382	-70 %
Norges Bokseforbund	888	845	838	895	1100	1064	1027	139	16 %
Norges Bordtennisforbund	452	463	441	431	398	359	421	-31	-7 %
Norges Bowlingforbund	242	247	368	183	333	161	187	-55	-23 %
Norges Brettforbund	491	446	410	384	400	559	804	313	64 %
Norges Bryteforbund	690	642	559	797	731	792	635	-55	-8 %
Norges Bueskytterforbund	452	483	435	389	455	397	323	-129	-29 %
Norges Castingforbund	205	96	138	159	159	54	61	-144	-70 %
Norges Cricketforbund	801	689	504	603	608	567	469	-332	-41 %
Norges Curlingforbund	339	265	208	286	324	226	209	-130	-38 %
Norges Cykleforbund	2995	2669	2280	2599	2278	2254	1884	-1111	-37 %
Norges Danseforbund	1602	1005	1627	2028	2050	2049	2036	434	27 %
Norges Dykkeforbund	830	862	929	925	1068	1297	1165	335	40 %
Norges Fekteforbund	119	142	115	148	117	151	173	54	45 %
Norges Fleridrettsforbund	1848	1659	1600	1469	1500	1005	878	-970	-52 %
Norges Fotballforbund	26266	26574	26210	26924	26165	25974	23228	-3038	-12 %
Norges Friidrettsforbund	5841	5971	6070	6218	5916	6640	5657	-184	-3 %
Norges Functional Fitnessforbund						233	317	317	
Norges Golfforbund	5915	5796	5795	5344	4982	5304	7859	1944	33 %
Norges Gymnastikk- og Turnforbund	2028	2058	2019	1856	1748	1859	1825	-203	-10 %
Norges Hundekjørerforbund	362	366	259	392	414	484	541	179	49 %
Norges Håndballforbund	6037	6705	7300	6815	7598	7928	7353	1316	22 %
Norges Ishockeyforbund	1086	1261	1144	1114	998	957	1055	-31	-3 %
Norges Judoforbund	235	225	259	213	213	259	209	-26	-11 %
Norges Kampsportforbund	2356	2127	2076	2227	2041	1946	1856	-500	-21 %
Norges Kickboxing Forbund	653	576	587	538	670	548	483	-170	-26 %
Norges Klatreforbund	2393	2274	2136	2472	2512	3095	3144	751	31 %
Norges Luftsportforbund	2257	1984	2005	2187	2582	2291	2342	85	4 %
Norges Motorsportforbund	2886	2330	2258	2575	2602	2654	2541	-345	-12 %
Norges Orienteringsforbund	1477	1521	1395	1617	1605	1601	1473	-4	0 %
Norges Padleforbund	1174	1397	1414	1524	1549	1676	1562	388	33 %
Norges Roforbund	908	651	806	951	968	895	773	-135	-15 %
Norges Rugbyforbund	586	326	327	327	339	277	215	-371	-63 %
Norges Rytterforbund	4430	4179	4061	4494	4068	3985	4098	-332	-7 %
Norges Seilforbund	985	1192	1978	1611	2017	1584	1742	757	77 %
Norges Skiforbund	9696	8847	7960	7637	7468	7216	6752	-2944	-30 %
Norges Skiskytterforbund	573	639	706	655	564	542	540	-33	-6 %
Norges Skytterforbund	2180	1978	2089	2061	1985	1929	1710	-470	-22 %
Norges Skøyteforbund	420	339	344	387	353	401	377	-43	-10 %
Norges Softball og Baseball Forbund	155	162	176	158	153	137	155	0	0 %
Norges Squashforbund	316	503	560	1357	796	859	764	448	142 %
Norges studentidrettsforbund	16152	25704	24983	25280	25350	27618	29571	13419	83 %
Norges Styrkeløftforbund	1450	1446	1249	1284	1316	1159	1043	-407	-28 %
Norges Svømmeforbund	1493	1549	1494	1647	1567	1721	1509	16	1 %
Norges Tennisforbund	1639	1565	1639	1684	1870	2026	2655	1016	62 %
Norges Triatlonforbund	436	619	622	351	348	498	402	-34	-8 %
Norges Vannski- og Wakeboard Forbund	238	272	282	313	258	297	383	145	61 %
Norges Vektløfterforbund	1129	839	747	704	802	753	842	-287	-25 %
Norges Volleyballforbund	4171	4093	4558	4413	4098	4681	4542	371	9 %
Summert	143713	146549	143447	145990	143797	144699	143733	20	0 %

Vedlegg 10: Utvikling i aktivitetstall for aldersgruppen 26 år og eldre

Aktivitetstall 26-	2014	2015	2016	2017	2018	2019	2020	Endring seks år	
								Antall	Prosent
Norges Ake-, Bob-, Og Skeletonforbund	151	564	546	541	429	393	239	88	58 %
Norges Amerikanske Idretters Forbund	1 596	2 029	2 406	2 814	3 105	3 340	4 393	2 797	175 %
Norges Badmintonforbund	2 426	2 319	2 564	2 612	2 902	2 547	2 698	272	11 %
Norges Bandyforbund	8 494	8 736	9 388	10 133	10 366	10 182	9 185	691	8 %
Norges Basketballforbund	2 679	2 452	2 754	2 957	3 200	3 216	3 366	687	26 %
Norges Bedriftsidrettsforbund	292 676	173 446	174 576	174 576	150 261	125 393	131 700	-160 976	-55 %
Norges Biljardforbund	1 503	1 392	1 480	1 553	1 471	1 719	1 514	11	1 %
Norges Bokseforbund	1 213	1 173	1 309	1 540	2 079	2 150	2 119	906	75 %
Norges Bordtennisforbund	1 720	1 733	1 880	1 771	1 869	1 729	1 639	-81	-5 %
Norges Bowlingforbund	1 990	2 466	2 925	1 710	2 064	1 571	1 692	-298	-15 %
Norges Brettforbund	865	827	1 151	1 086	1 070	1 017	1 293	428	49 %
Norges Bryteforbund	1 695	1 672	1 624	2 483	2 073	2 087	1 702	7	0 %
Norges Bueskytterforbund	2 381	2 526	2 556	2 955	2 937	3 095	2 840	459	19 %
Norges Castingforbund	2 190	689	1 348	2 050	1 833	959	1 003	-1 187	-54 %
Norges Cricketforbund	1 585	1 366	1 342	1 417	1 674	1 366	1 484	-101	-6 %
Norges Curlingforbund	3 123	2 028	1 720	1 764	2 160	2 304	2 269	-854	-27 %
Norges Cykleforbund	35 672	37 524	35 959	35 757	34 615	33 257	30 583	-5 089	-14 %
Norges Danseforbund	3 362	3 642	4 230	4 537	4 812	4 879	4 353	991	29 %
Norges Dykkeforbund	4 319	4 461	4 973	4 996	5 887	6 250	6 679	2 360	55 %
Norges Fekteforbund	484	434	372	445	496	429	363	-121	-25 %
Norges Fleridrettsforbund	17 847	18 493	17 421	17 207	16 115	16 159	14 540	-3 307	-19 %
Norges Fotballforbund	71 946	73 238	73 482	80 201	79 129	78 535	74 270	2 324	3 %
Norges Friidrettsforbund	34 491	30 920	32 785	36 493	34 432	36 061	33 273	-1 218	-4 %
Norges Functional Fitnessforbund						981	1 331	1 331	
Norges Golfforbund	87 770	87 662	87 311	86 595	82 184	84 894	92 840	5 070	6 %
Norges Gymnastikk- og Turnforbund	16 325	16 137	16 001	15 192	15 440	15 038	14 531	-1 794	-11 %
Norges Hundekjørerforbund	2 987	2 849	2 046	3 001	3 583	3 638	3 516	529	18 %
Norges Håndballforbund	18 200	20 055	20 749	24 190	24 744	24 778	24 832	6 632	36 %
Norges Ishockeyforbund	3 828	3 617	3 602	4 251	4 567	4 795	5 554	1 726	45 %
Norges Judoforbund	926	1 042	1 153	1 080	1 083	1 094	915	-11	-1 %
Norges Kampsportforbund	10 153	9 633	10 501	11 012	10 848	10 905	10 301	148	1 %
Norges Kickboxing Forbund	964	1 007	1 109	1 221	1 316	1 137	1 101	137	14 %
Norges Klatreforbund	9 645	9 758	10 843	12 571	12 718	15 325	14 395	4 750	49 %
Norges Luftsportforbund	13 981	13 511	13 557	15 221	15 421	14 700	13 341	-640	-5 %
Norges Motorsportforbund	12 135	12 000	11 955	14 789	13 927	15 439	15 353	3 218	27 %
Norges Orienteringsforbund	13 120	13 120	13 434	13 397	14 026	13 608	12 548	-572	-4 %
Norges Padleforbund	14 526	14 657	14 831	16 881	16 940	17 698	19 164	4 638	32 %
Norges Røforbund	4 172	2 108	2 271	2 465	2 731	2 376	2 304	-1 868	-45 %
Norges Rugbyforbund	804	557	754	831	846	771	698	-106	-13 %
Norges Rytterforbund	10 891	11 710	11 540	13 308	13 172	13 477	14 764	3 873	36 %
Norges Seilforbund	13 733	12 305	15 087	14 765	14 562	13 650	11 482	-2 251	-16 %
Norges Skiforbund	64 447	62 732	57 587	56 732	57 285	52 980	47 330	-17 117	-27 %
Norges Skiskytterforbund	5 081	5 619	5 220	4 978	3 772	3 851	3 192	-1 889	-37 %
Norges Skytterforbund	25 991	25 843	28 539	29 272	29 471	30 424	30 526	4 535	17 %
Norges Skøyteforbund	2 465	2 453	2 083	2 726	2 770	2 618	2 766	301	12 %
Norges Softball og Baseball Forbund	351	392	388	321	264	296	282	-69	-20 %
Norges Squashforbund	1 018	2 302	2 295	3 027	3 859	4 453	3 487	2 469	243 %
Norges studentidrettsforbund	4 742	6 127	8 503	8 606	11 118	11 151	9 324	4 582	97 %
Norges Styrkeløftforbund	2 841	2 838	3 121	3 463	3 295	3 384	2 989	148	5 %
Norges Svømmeforbund	9 711	9 415	9 791	9 621	9 772	8 867	7 831	-1 880	-19 %
Norges Tennisforbund	13 080	12 945	13 995	14 320	14 848	15 525	18 492	5 412	41 %
Norges Triatlonforbund	3 662	4 624	7 481	5 769	5 937	6 730	4 771	1 109	30 %
Norges Vannski- og Wakeboard Forbund	751	700	793	927	992	1 141	1 053	302	40 %
Norges Vektløfterforbund	1 481	1 550	1 575	1 916	2 275	2 130	2 033	552	37 %
Norges Volleyballforbund	5 830	6 408	6 651	7 187	6 611	6 898	6 755	925	16 %
Summert	870 019	749 806	763 557	791 233	765 356	743 390	732 998	-137 021	-16 %

Vedlegg 11: Utvikling i aktivitetstall for jenter/kvinner

Aktivitetstall kvinner	2014	2015	2016	2017	2018	2019	2020	Endring seks år	
								Antall	Prosent
Norges Ake-, Bob-, Og Skeletonforbund	93	589	466	514	381	416	130	37	40 %
Norges Amerikanske Idretters Forbund	5 415	5 606	5 536	5 525	5 799	6 424	6 386	971	18 %
Norges Badmintonforbund	1 784	1 777	1 813	1 903	1 902	1 816	1 993	209	12 %
Norges Bandyforbund	6 191	6 734	6 941	7 331	7 546	7 502	7 206	1 015	16 %
Norges Basketballforbund	3 066	2 800	2 973	2 968	3 103	3 340	3 820	754	25 %
Norges Bedriftsidrettsforbund	122 192	75 937	73 701	73 701	66 033	54 924	56 318	-65 874	-54 %
Norges Biljardforbund	431	269	289	318	357	319	315	-116	-27 %
Norges Bokseforbund	1 186	1 130	1 005	1 158	1 595	1 581	1 508	322	27 %
Norges Bordtennisforbund	1 175	1 066	1 035	942	975	945	935	-240	-20 %
Norges Bowlingforbund	569	953	956	540	738	451	506	-63	-11 %
Norges Brettforbund	944	916	1 011	936	921	980	1 256	312	33 %
Norges Bryteforbund	1 333	1 631	1 599	2 398	1 783	2 123	1 571	238	18 %
Norges Bueskytterforbund	1 319	1 487	1 477	1 651	1 764	1 751	1 552	233	18 %
Norges Castingforbund	208	68	135	313	283	162	135	-73	-35 %
Norges Cricketforbund	1 075	783	889	1 021	1 114	685	679	-396	-37 %
Norges Curlingforbund	1 339	623	531	608	729	816	769	-570	-43 %
Norges Cykleforbund	10 049	10 778	10 318	10 185	9 350	9 026	8 331	-1 718	-17 %
Norges Danseforbund	11 157	10 324	11 458	12 601	12 877	13 020	12 385	1 228	11 %
Norges Dykkeforbund	1 444	1 454	1 815	1 731	2 063	2 339	2 551	1 107	77 %
Norges Fekteforbund	385	411	370	434	520	520	470	85	22 %
Norges Fleridrettsforbund	16 398	16 779	15 573	15 212	13 965	13 705	12 126	-4 272	-26 %
Norges Fotballforbund	110 768	110 853	111 214	115 283	114 680	114 554	111 579	811	1 %
Norges Friidrettsforbund	39 063	36 108	37 226	41 289	37 912	38 168	33 472	-5 591	-14 %
Norges Functional Fitnessforbund						691	900	900	
Norges Golfforbund	24 953	25 055	24 309	23 896	22 592	22 776	24 813	-140	-1 %
Norges Gymnastikk- og Turnforbund	65 965	70 471	74 635	77 744	81 635	79 422	69 622	3 657	6 %
Norges Hundekjørerforbund	2 011	1 674	1 326	1 992	2 269	2 255	2 306	295	15 %
Norges Håndballforbund	79 429	82 045	87 143	90 716	92 430	92 964	90 102	10 673	13 %
Norges Ishockeyforbund	2 162	2 125	2 034	2 111	2 183	2 461	2 934	772	36 %
Norges Judoforbund	1 082	1 209	1 220	1 269	1 225	1 250	1 009	-73	-7 %
Norges Kampsportforbund	13 326	12 487	13 160	14 054	13 523	14 003	13 173	-153	-1 %
Norges Kickboxing Forbund	1 333	1 391	1 362	1 544	1 772	1 607	1 488	155	12 %
Norges Klatreforbund	8 576	8 749	9 192	10 352	10 577	12 408	11 456	2 880	34 %
Norges Luftsportforbund	1 988	2 208	2 249	2 212	2 761	2 501	2 152	164	8 %
Norges Motorsportforbund	4 083	4 077	3 763	4 755	4 103	4 647	4 714	631	15 %
Norges Orienteringsforbund	10 411	10 315	10 450	10 459	10 483	10 102	9 152	-1 259	-12 %
Norges Padleforbund	8 045	8 192	8 460	9 841	9 886	10 499	11 559	3 514	44 %
Norges Roforbund	2 536	1 468	1 384	1 648	1 777	1 536	1 539	-997	-39 %
Norges Rugbyforbund	638	301	402	397	384	343	350	-288	-45 %
Norges Rytterforbund	25 883	27 186	25 965	28 681	27 999	28 503	30 620	4 737	18 %
Norges Seilforbund	4 497	4 180	5 918	5 724	5 689	5 272	4 432	-65	-1 %
Norges Skiforbund	72 435	70 786	64 420	62 377	62 412	58 377	53 094	-19 341	-27 %
Norges Skiskytterforbund	3 519	3 979	4 101	3 688	3 109	3 144	2 752	-767	-22 %
Norges Skytterforbund	3 261	3 132	3 420	3 588	3 603	3 564	3 529	268	8 %
Norges Skøyteforbund	4 585	4 932	4 071	4 912	5 160	5 098	5 204	619	14 %
Norges Softball og Baseball Forbund	145	189	215	157	108	118	136	-9	-6 %
Norges Squashforbund	314	653	706	1 565	1 147	1 252	1 109	795	253 %
Norges studentidrettsforbund	9 501	15 339	16 379	16 401	17 521	19 179	19 733	10 232	108 %
Norges Stykeløftforbund	1 653	1 899	1 831	1 911	1 786	1 762	1 526	-127	-8 %
Norges Svømmeforbund	33 678	33 538	34 607	35 182	36 326	37 399	33 291	-387	-1 %
Norges Tennisforbund	10 044	10 179	10 684	10 687	10 891	11 420	12 964	2 920	29 %
Norges Triatlonforbund	1 348	1 806	3 381	2 301	2 226	2 557	1 905	557	41 %
Norges Vannski- og Wakeboard Forbund	607	554	675	729	771	816	848	241	40 %
Norges Vektløfterforbund	1 160	1 018	1 067	1 438	1 587	1 402	1 412	252	22 %
Norges Volleyballforbund	11 026	10 741	11 687	11 577	10 494	11 150	11 453	427	4 %
Summert	747 778	710 954	718 547	742 470	734 819	726 045	697 270	-50 508	-7 %

