

ÅRSRAPPORT 2002



Ragnhild Myklebust



Årsberetning 2002 fra styret



2002 ble et merkeår for Norges Idrettsforbund og Olympiske Komité (NIF). På den sportslige siden gjennomførte vi tidenes beste olympiske vinterleker i Salt Lake, samtidig som breddeaktivitetene og medlemstallene er i positiv utvikling. På den økonomiske siden fikk vi gjennomslag for vår kampsak de seneste årene, endring av tippennøkkelen. Internt har vi gjennomført grundige prosesser for å effektivisere fellestjenester og administrasjonen.

Norges Idrettsforbund og Olympiske Komité er fortsatt landets største frivillige organisasjon. NIF bestod 31.12.2002 av 11 852 rapporterte idrettslag, 19 idrettskretser og 51 særforbund med fulle rettigheter, pluss 4 utvalg. Det var 7292 ordinære idrettslag med 1 535 000 medlemskap og 4560 bedriftsidrettslag med 314 000 medlemskap altså til sammen 1 849 000 medlemskap i idrettslag tilsluttet idrettsforbundet.

Medlemstallet er i positiv utvikling, og vi er nå glade for at medlemsregistreringen via Internett har gått seg til og blitt et effektivt verktøy for organisasjonen. Årets registrering gikk smertefritt, og vi har nå en registreringsmetode som gir oss presise tall, og som gir et godt grunnlag for å trekke slutninger om utviklingstrekk i medlemsmassen. Graden av rapportering for 2002 var vesentlig bedre enn for de foregående årene. Rapporterte, vanlige idrettslag var 96,4 % av alle idrettslag i registeret, tilsvarende for bedriftsidrettslag var 92,3% og for særidrettsgrupper 94,0%. Det er god grunn til å anta at en del av lagene og gruppene som ikke har rapportert, i virkeligheten har opphørt. Styret vil gjerne rose idrettskretsene, klubbene og særforbundene for sin positive holdning til overgangen til nettbasert medlemsregistrering.

Tilstandsrapport

I 2002 la NIF frem «Tilstandsrapport for norsk idrett». Rapporten presenterer forskningsbaserte oversikter og utviklingstrekk ved norsk idrett. Temaene som er representert er medlemskap, aktivitet, frivillighet, demokrati, anlegg, økonomi, voksenopplæring, dopingprøver og OL-medaljer. Idrettsstyret vil gjennom tilstandsrapporten bidra til å øke norsk idretts kunnskap om egen virksomhet og rammebetingelsene for idrettslagene. Den skal også gi organisasjonen et bedre grunnlag for å sette klare mål, og være et redskap for å dokumentere fremgang eller tilbakegang på vedtatte satsingsområder. Faktakunnskapen i rapporten danner blant annet grunnlag for de idrettspolitiske veivalg som blir gjort på Idrettsstinget 2003. Det er et mål at tilstandsrapporten skal gi ut jevnlig i årene fremover:

Endring av tippennøkkelen

Tilstandsrapporten inneholder også en del av argumentasjonsgrunnlaget for den avsluttede prosessen for å endre tippennøkkelen. I mai vedtok Stortinget (med et flertall bestående av Fremskrittspartiet, Arbeiderpartiet, Senterpartiet og Sosialistisk Venstreparti) at det

fremtidige overskuddet fra Norsk Tipping AS skal fordeles med 50 prosent til idrett og 50 prosent til kultur; mens forskningen i fremtiden skal finansieres direkte over statsbudsjettet. Endringen skal skje med en opptrappingsplan som begynner i 2003 og er fullført i 2006. Dette innebærer med dagens overskudd at idretten, når opptrappingsplanen er gjennomført, vil få tilført i overkant av 400 millioner kroner ekstra hvert år dersom Norsk Tippings omsetning opprettholdes.

Det er lagt ned et betydelig arbeid i organisasjonen for å få endret tippennøkkelen. Det er blant annet gjennomført mer enn 100 møter med stortingspolitikere, partigrupper, idrettskretser; paraplyorganisasjoner innenfor kulturen, Frisam og Røde Kors. Våre hovedargumenter for å endre tippennøkkelen har vært behovet for å styrke anleggutbyggingen, med spesielt fokus på nærmiljøanlegg, samt behovet for å tilføre mer midler direkte til barne- og ungdoms-satsing. Idrettsstyret vil benytte anledningen til å takke og gratulere alle som har bidratt i denne prosessen. Endringen av tippennøkkelen vil innebære et stort løft for norsk idrett i årene som kommer.

Anleggspolitikk

Som en naturlig konsekvens av endringen av tippennøkkelen ønsker NIF å ta en tydeligere posisjon i anleggspolitikken. Idrettsstyret besluttet derfor å opprette en anleggskomité som skal utvikle idrettens anleggspolitikk med utgangspunkt i gjeldende idrettspolitikk og statlig anleggspolitikk. I tingperioden frem til 2007 skal komitéen følge opp vedtatt politikk og utvikle denne videre. Komitéen vil være bredt sammensatt med representanter fra særforbund, idrettskretser og NIFs administrasjon. Ved å etablere en tydeligere anleggspolitikk ønsker NIF å kunne ta en viktig posisjon i forhold til bruken av de nye spillemidlene til anlegg, og ikke minst i forhold til den totale fordelingen av anleggsmidlene.

Idrettsrådene

Idrettsstyret har det siste året arbeidet for å styrke Idrettsrådenes posisjon ytterligere i norsk idrett. Idrettsrådet er et idrettspolitisk organisasjonsledd med oppgaver primært på lokalt nivå. Idrettskretsen har ansvar for at det opprettes idrettsråd i kommunene, og idrettsrådet velges av idrettslagene. Det er skissert prioriterte oppgaver for idrettsrådene i perioden 2003-2007, blant annet styrke idrettens rammevilkår i kommunen, arbeide for vekst i kommunale midler, foreta prioriteringer især av anlegg, styrke idrettens aktivitets-tilbud og verdiskaping, motivere til økt medvirkning fra ungdom lokalt, medvirke til at NIFs politiske hovedsaker blir kjent og tatt hensyn til på lokalt nivå.

Økonomi

De økonomiske rammebetingelsene for NIF, særforbundene og toppidretten er ikke forandret som følge av endringen av tippennøkkelen. De økonomiske utfordringene for organisasjonen som sådan er ikke endret, men vi har fått en meget kjærkommen styrking av to meget viktige områder innenfor idretten, anlegg og satsing på barn og ungdom. Når det gjelder den økonomiske situasjonen for øvrig, så har 2002 vært preget av nedskjæringer og effektivisering. Idretts-

styret og hele organisasjonen har arbeidet hardt for å få mer aktivitet ut av våre begrensede midler. Det har vært mange og gode prosesser med særforbundene for ytterligere å effektivisere driften av norsk idrett.

Idrettens Hus og IT

I året som gikk har NIF lagt ned et grundig arbeid for å synliggjøre kostnadene knyttet til den daglige driften av Idrettens Hus på Ullevål, med fokus på husleie, IT-kostnader, telefonitjenester, regnskapstjenester, kopiering og trykkeritjenester osv. Som en konsekvens av dette arbeidet er nå alle fellestjenester skilt ut fra NIFs administrasjon og underlagt brukerstyret med representanter for særforbund, idrettskretser og NIF. Målet er å effektivisere driften av disse tjenestene ytterligere og sørge for at tilbud står i forhold til etterspørsel, og at det er god kontroll på kostnadene. Før jul ble det også inngått nye husleieavtaler med de fleste særforbundene.

Arbeidsfordelingsutvalg

I 2002 ble det også nedsatt et arbeidsfordelingsutvalg i NIF. Utvalgets mandat er å vurdere den totale arbeidsfordelingen innen idretten, og komme med innspill til effektivisering og forslag til hvordan idretten kan arbeide enda bedre innenfor de rammebetingelsene som gjelder. Utvalget er bredt sammensatt med representanter for særforbundene, idrettskretsene og NIF. Utvalget skal ikke ha en politisk rolle, men arbeide for bedre administrative løsninger og mer effektiv arbeidsdeling mellom de ulike leddene i idretten.

Sundbergutvalget

Regjeringen Stoltenberg oppnevnte i oktober 2001 et utvalg for å vurdere finansieringen av den statlige idrettspolitikken, det såkalte Sundbergutvalget, ledet av trygdedirektør Arild Sundberg. I utvalget var idretten representert med generalsekretær i NIF, Ivar Egeberg, og generalsekretær i Norges Fotballforbund, Karen Espelund. Utvalget har kartlagt, vurdert og foreslått tiltak for bedre måloppnåelse i idrettspolitikken. Rapporten ble lagt frem i februar 2003, og utfordrer idrettsorganisasjonen i forhold til administrative forenklinger knyttet til prioritering av aktivitet, samt ytterligere bruk av ressurser og virkemidler rettet mot lagene, barn og ungdom. På anleggsiden oppfordrer utvalget til ytterligere stimulering til anlegg-utbygging i befolkningstette områder, samt en sterkere prioritering av ordinære anlegg og nærmiljøanlegg. NIF er nå inne i en positiv prosess for å møte disse utfordringene og bidra til ytterligere effektivisering og en målbevisst prioritering innenfor anleggspolitikken.

Moms

Prosessen omkring momskompensasjon for idretten har krevd mye tid og ressurser det siste året. Stortinget vedtok at frivillige organisasjoner skulle få en pott på 195 millioner kroner til kompensasjon av påløpte momskostnader etter innføringen av moms på tjenester fra 1. juli 2001. Dessverre har prosessen med myndighetene vært meget tungvint og fordelingen av midlene har trukket ut i tid. I skrivende stund er det enighet mellom de frivillige organisasjonene og departementet om hvordan midlene skal fordeles, og det ser ut til at prosessen nå er i mål. Konklusjonen på fordelingen ble en sjablongløsning etter modell fra Institutt for Samfunnsforskning, basert på medlemstall, omsetning og aktivitet. De lag og klubber som har søkt om kompensasjon i tråd med Finansdepartementets retningslinjer vil få sine midler i henhold til det regelverket.

Spilleautomater

Det siste året er også preget av politiske prosesser i forbindelse med Stortingets ønske om en endring av organiseringen av spilleautomatmarkedet i Norge. Det er bred enighet om at dette markedet har vært for dårlig styrt de seneste årene, og at en omorganisering er nødvendig, ikke minst som følge av de samfunnsmessige konsekvenser automatvirksomheten fører med seg. Det siste året har det vært to høringsprosesser vedrørende forslag til endring av spilleautomatmarkedet, og idretten har stort sett stått samlet. En egen gruppe med representanter fra særforbund, idrettskretser og NIF har ivarett idrettens interesser, og har vært høringsinstans for vår organisasjon.

Idretten stiller seg i grove trekk bak det forslaget som nå foreligger. Utgangspunktet er at all drift av spilleautomater overføres til Norsk Tipping samtidig som man reduserer antallet automater til 10.000 på landsbasis. Det vil bli innført en ny type «mindre aggressive» automater og det vil bli strengere krav til utplasseringssteder og håndheving av aldersgrensen. Idretten har de seneste år hatt om lag 300 millioner kroner i inntekter fra dette markedet, og det er en klar forutsetning for støtten til forslaget at overføringene ikke blir redusert. Dette har Kulturministeren personlig garantert. Utfordringene videre vil være å komme frem til fornuftige løsninger og overgangsordninger knyttet til den interne fordelingen i idretten.

Idrettstinget

Det siste året i Idrettsstyret har naturligvis vært preget av forberedelser til Idrettstinget 2003. Styret har deltatt aktivt i utformingen av det idrettspolitiske dokumentet som blir lagt frem på tinget. I nært samarbeid med Lovutvalget har styret også hatt grundige diskusjoner knyttet til revisjon av lovverket. Forslagene som legges frem fra Lovutvalget er et godt utgangspunkt for en modernisering og oppgradering av NIFs lover. Idrettsstyret har også gjennomført en grundig prosess med forslag til klubbrepresentasjon på Idrettstinget. Dette forslaget møtte sterk motbør på Ledermøtet 2002, og Idrettsstyret fant det derfor riktig å droppe sitt forslag til tinget.

Direkte medlemskap

I tingperioden har det vært gjennomført et prøveprosjekt med direkte medlemskap i Snowboardforbundet. Prøveordningen har fungert tilfredsstillende for Snowboardforbundet. Både medlemstall og antall klubber har økt i forbundet, dog uten at det kan slås fast at dette skyldes ordningen med direkte medlemskap. Til tross for Snowboardforbundets erfaringer, ønsker ikke Idrettsstyret at det skal åpnes for personlig medlemskap i særforbund. Personlig medlemskap innebærer et stort brudd på den tradisjonelle organiseringen av NIF, og kan virke negativt for idrettslagene. Idrettslagene skal være fellesarenaer for medlemmene, og Idrettsstyret mener at NIF bør rendyrke medlemsorganisasjonen med idrettslaget som det viktigste leddet.

onTarget

På markedssiden i NIF ble det gjort ytterligere grep i 2002. onTarget fusjonerte i fjor høst med Gyro og Logos Verdi for å styrke selskapsposisjonen i markedet. Hovedtanken med fusjonen var å videreutvikle idrettens sponsorkonsepter med spesielt fokus på lederutviklings- og prestasjonsutviklingskonsepter. Dette er prosesser som bygger på overføringsverdiene fra toppidrettskulturen til næringslivet. onTarget opplever stor etterspørsel etter prestasjonsutviklingskonsepter, og har etablert et meget spennende samarbeid med

Olympiatoppen på dette området. På sikt vil det også bli etablert et senter for prestasjonsutvikling i samarbeid med Handelshøyskolen BI.

onTarget hadde 26 millioner kroner i omsetning i 2002, og et underskudd på 2,5 millioner kroner som skyldtes utgifter ved fusjonen og utkjøp av sponsoravtaler. Selskapet tilførte ca 43 millioner kroner til norsk idrett. onTarget har fått styrket sin posisjon i sponsormarkedet etter at Sponsor Service ASA gikk konkurs i februar 2003. I den forbindelse ble fem av de tidligere ansatte i Sponsor Service knyttet til onTarget, samtidig som selskapet overtok rettighetene til å forhandle om videreføring av tapte avtaler. Konkursen i Sponsor Service ga på kort sikt et betydelig økonomisk tap for idretten. Omlag ti særforbund tapte fra 300.000 til flere millioner kroner på konkursen.

Etikk og antidoping

Innenfor etikk- og antidopingarbeidet har det vært et meget aktivt år for NIF. Organisasjonen har fortsatt hatt et sterkt fokus på holdningsarbeidet. Det har vært avviklet en rekke arrangementer og kampanjer innenfor etikkområdet. Idrettens etikkseminar under tittelen «Lønner det seg å være ærlig» samlet 500 deltakere fra idrett og næringsliv, Tromsdalen Turn og Idrettsforening ble tildelt Idrettens verdipris, kampanjen «Play fair, play clean, play true» ble ferdigstilt og NIF ga ut en egen fagbok om etikk – «Idrett og etikk – en innføring.» I 2002 ble det også gjort et betydelig evalueringsarbeid av NIFs verdipris de siste 11 årene. Gjennom spørreundersøkelser ble både NIF-medlemmer og ikke-medlemmer stilt overfor verdibaserte spørsmål og dilemmaer. Konklusjonene slår fast at idrettens grunnverdier er sterkt forankret hos medlemmene i organisasjonen.

På antidopingområdet ble det i 2002 tatt 4229 prøver, herunder 767 blodprøver. Dette er en økning på 13 % fra 2001. Kontrollene er uten forhåndsvarsel, med unntak av kontroller på oppdrag for internasjonale særforbund. Totalt 68% av kontrollene er foretatt på trening og 32 % er foretatt i konkurranse. 70% av testene av NIF-medlemmer er av toppidrettsutøvere i riskoidretter og i idretter hvor Norge holder et internasjonalt høyt nivå. Det er avsagt 14 rettskraftige dommer i 2002 fordelt på følgende idretter: ishockey (2), vektløfting(2), styrkeløft(3), friidrett(2), sykkel(2), kickboksing, amerikansk fotball og golf.

WADA – internasjonalt antidopingarbeid

Idrettsforbundet har gjennomført 1300 WADA-initierte dopingprøver uten forhåndsvarsel og utenfor konkurranse. 154 prøver av disse er norske toppidrettsutøvere. Det er gjennomført 212 dopingprøver på oppdrag for internasjonale særforbund i forbindelse med konkurranser i Norge.

I året som gikk har prosessen knyttet til etableringen av en uavhengig antidoping-stiftelse pågått for fullt. I nært samarbeid med Kulturdepartementet er planene for stiftelsen Antidoping Norge lagt. Hensikten med stiftelsen er å sikre ytterligere uavhengighet og troverdighet til antidopingarbeidet og testprogrammet. Når den nye organisasjonen er på plass vil all kontrollvirksomhet og påtalemyndighet ligge hos stiftelsen, mens domsorganene fortsatt vil ligge under NIF. Idrettstinget tar den endelige avgjørelsen om Antidoping Norge.

På antidopingområdet har NIF også vært svært aktive internasjonalt det siste året. I forkant av De olympiske leker i Salt Lake ble det

gjort et betydelig påvirkningsarbeid overfor IOC for å bedre testrutinene og analysemetodene for lekene i Salt Lake. Det ble øvet et politisk press på øverste nivå i IOC, og NIF mente at det planlagte testprogrammet, blant annet knyttet til EPO-testing, var for dårlig. NIF gikk til og med så langt at man vurderte å trekke den norske troppen fra deltakelse i Salt Lake. Heldigvis ble det forbedringer, og i ettertid konstaterer vi at det ble gjort fremskritt i testprogrammet som resulterte i at medaljevinnere ble avslørt for EPO-bruk. I bakkant av lekene har NIF forberedt sak i Idrettens Voldgiftsrett, CAS, mot IOC for at de dopingdømte utøverne blir fratatt medaljene de tok i lekene før de avga positiv dopingprøve. Denne saken er ventet å komme opp i CAS på forsommeren.

Det siste året har også vært meget viktig for utviklingen av WADA og det internasjonale antidopingarbeidet. NIF og Kulturdepartementet presenterte i fjor for IOC en ti-punkts handlingsliste i den internasjonale kampen mot doping. Ti-punktserklæringen ble positivt mottatt og støttet først av EOC, deretter av de aller fleste nasjonale olympiske komitéer verden over. Vi er glade for at dette innspillet avspeiler seg i den nylig vedtatte internasjonale WADA code. Verdens idrettsorganisasjoner har vedtatt en ny antidopinglov som gjør at det er grunn til optimisme for den fremtidige kampen mot doping. Regelverket er nå blitt meget tydeligere og strengere, samtidig som det er harmonisert for hele verden. WADA har gjort en omfattende jobb for å få på plass WADA-code.

IOC

Norge fikk det siste året et nytt medlem i IOC, ved at skøyteløperen Ådne Søndrål ble valgt inn som utøverrepresentant etter Johann Olav Koss, som trådte ut av IOC etter seks års tjeneste. Det pågår for tiden en prosess for å lansere en ny norsk kandidat på kvoten for nasjonale olympiske komitéer som skal fylles opp til sommeren. En arbeidsgruppe i Idrettsstyret har vurdert aktuelle kandidater, og Idrettsstyret har gått inn for å lansere Marit Myrmæl som norsk kandidat. Myrmæl har betydelig internasjonal erfaring. Hun er i dag leder for internasjonal avdeling i NIF og sitter i styret i EOC.

«Rikets tilstand»

Senhøsten 2002 ble sterkt preget av TV 2 programmet «Rikets Tilstand», som gjennom et slett journalistisk håndverk presenterte en rekke insinuasjoner om doping og medikamenthåndtering i norsk toppidrett, særlig i forbindelse med Lillehammer-OL i 1994. NIF satte tungt skyts inn på å slå tilbake de usanne og udokumenterte påstandene, og klarte å mobilisere organisasjonen til et samlet felttog mot TV 2, med noen av våre fremste OL-utøvere i spissen. Etter hvert som faktagrunnlaget til TV 2 ble plukket fra hverandre, måtte til slutt ledelsen i kanalen gå ut og beklage og dementere programmet. Dessverre var skaden allerede skjedd, og TV 2s feilaktige informasjon spredd over hele verden. Norsk toppidrett står overfor en betydelig opprydningsjobb i forhold til den skaden som er påført vårt gode navn og rykte som forkjemper for en dopingfri idrett internasjonalt.

I forbindelse med omdømmeskadene norsk idrett ble påført nasjonalt og internasjonalt som følge av programmet, ble det inngått en avtale mellom TV 2 og idretten for å kompensere for den påførte skaden og for å bidra til å gjenopprette norsk toppidretts renommé. Avtalen omfattet en rekke praktiske tiltak TV 2 måtte gjennomføre for å dementere programmet, samt en økonomisk side til en verdi av

fem millioner kroner. Pengene fordeles med 1 million kroner til WADAs utøverpassprosjekt, 1 million kroner til holdningsskapende arbeid blant barn og unge, 1.5 millioner kroner til informasjonsarbeid for å bygge opp norsk toppidretts omdømme nasjonalt og internasjonalt, samt reklamespots på TV 2 til en verdi av 1.5 millioner kroner.

Toppidrett

Sportslig sett ble 2002 et imponerende år for norsk toppidrett. Under de olympiske leker i Salt Lake gjennomførte Norge tidenes beste leker; ble nest beste nasjon og vant 11 gull-, 7 sølv- og 6 bronsemedaljer. Idrettsstyret gratulerer alle på vegne av hele norsk idrett. Gullmedaljene ble vunnet av Ole Einar Bjørndalen (3+1), stafettlaget i herrelangrenn, stafettlaget i skiskyting, curling herrer; Kari Traa, Kjetil André Aamodt (2), Tor Arne Hetland og Bente Skari. Etter Salt Lake og vintersesongen 2002/2003 har både Ådne Søndrål, Thomas Alsgaard og Bente Skari bestemt seg for å legge opp. Idrettsstyret vil takke dem for alle gledene de har gitt oss, og alt de har betydd som gode forbilder for barn og unge. Norge har også vunnet en rekke VM-gull og medaljer i året som gikk, og Idrettsstyret konkluderer med at idrettsåret som gikk har vært det aller beste noensinne sportslig sett.

Paralympics

I Paralympics oppnådde også den norske troppen imponerende resultater med 10 gull-, 3 sølv- og 6 bronsemedaljer. Nok en gang lot vi oss imponere over Ragnhild Myklebust som tok til sammen 5 gull i langrennspigging, skiskyting og stafett. Totalt har Myklebust vunnet utrolige 22 paralympiske gullmedaljer. Vel hjemme fra Salt Lake ble hun også tildelt den norske regjeringens paralympiske pris. Ragnhild Myklebust har nå bestemt seg for å legge opp, og Idrettsstyret takker henne for enestående innsats gjennom en lang og imponerende karriere!

Idrettsgalla

I begynnelsen av januar 2003 arrangerte NIF i samarbeid med NFF og NRK den andre direktesendte Idrettsgalla fra Hamar OL-amfi. Idrettsgallaen har etter to år satt seg som et flott program med våre toppidrettsutøvere og trenere i hovedrollene. Årets program ble sett av 1.25 millioner mennesker. Det ble delt ut en rekke priser, og den store hovedpersonen ble Ole Einar Bjørndalen som vant fire priser; Årets Idrettsnavn, konsentrasjonsprisen, utøvernes pris og prisen for årets lag sammen med gullkameratene på stafettlaget i skiskyting. Avtroppende Rosenborg-trener Nils Arne Eggen fikk velfortjent Idrettsgallaens hederspris.

Integrering

Prosessen med integrering av funksjonshemmede i norsk idrett har hatt positive fremskritt siste året, selv om arbeidet ikke går så raskt som ønskelig. Idrettsstyret er meget tilfreds med at Norges Skiforbund, Norges Bueskytterforbund, Norges Bordtennisforbund og

Norges Fotballforbund har tatt et totalidrettslig ansvar for funksjonshemmede i sin idrett. Styret ønsker også å gi honnør til Norges Funksjonshemmedes Idrettsforbund som har bidratt til dette. Idrettsstyret ønsker å sikre at særforbund som tar et økt ansvar på dette området, får tilført ekstra ressurser til arbeidet.

Regnskap og organisasjon

Regnskapet for Norges Idrettsforbund og Olympiske Komite (inkludert Bardufosstun) viser et underskudd for 2002 på kr 4.048.167. Underskuddet overføres til ny regning. Egenkapitalen ved inngangen av 2002 var negativ med kr 6.228.669. Den negative egenkapitalen pr. 31.12.2002 er da kr 10.276.865.

Årsaken til underskuddet for 2002 er sammensatt, men styret vil i denne forbindelse trekke frem spesielt to forhold; Lavere frie inntekter enn forutsatt, spesielt knyttet til den pågående omstruktureringen innen for IT- og telekommunikasjonsindustrien, samt driften av Bardufosstun som har gått dårligere enn forventet og viser et underskudd på kr 1.891.829.

Det har i 2002 vært mye arbeid med å få på plass nye avtaler på både husleie og IT. Når det gjelder IT-drift for 2002 er det pr. 31.12.2002 balanseført kr 27.612.127 som tilgodehavende på særforbundene. Dette er særforbundenes andel av IT-kostnadene for 2002 som ikke er gjort opp mot NIF. Dette kommer til å bli gjort opp i 2003 når utbetalingen vedrørende momskompensasjonsordningen (for 2001 og 2002) skjer.

Det er balanseført kr 12.967.373 kr i forbindelse med OL i Salt Lake. Denne posten vil bli gjort opp mot tildelingen fra KKD.

Organisasjonens egenkapital er, som nevnt tapt, og styret vil iverksette nødvendige tiltak i 2003 for å gjenoppbygge egenkapitalen. Idrettsforbundets virksomhet er basert på 80% finansiering av offentlige midler. Av denne grunn mener styret at det ikke hersker usikkerhet om fortsatt drift.

Idrettsforbundet sentralt og regionalt hadde ved utgangen av året 263 personer ansatt fordelt på hel- og deltid. I disse tallene er også ISF sentralt og regionalt. I NIF sentralt på Ullevål Stadion er det 80.6 årsverk, hvorav 49.7 av disse skal være selvfinansierende eller eksternt finansiert gjennom prosjekter. Lønn til generalsekretær fremgår av notene til regnskapet. Det samme gjelder revisor. Sykefravært i NIF sentralt var på 7.2% i 2002.

Idrettsforbundet er samlokalisert med 45 særforbund i Idrettens Hus på Ullevål Stadion i Oslo. Det fysiske arbeidsmiljøet er svært tilfredstillende. Idrettsforbundet forurenses ikke det ytre miljø.

Oslo, 10. april 2003.


Grethe Fossli
1. visepresident


Odd Flattum
2. visepresident

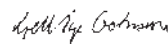

Kjell O. Kran
President

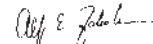

Katharina Sørdeide


Kristin Berthelsen



Grete Ingeborg
Nykkelmo


Liv Røe



Kjell Åge
Gotvassli


Alf E. Jacobsen


Rune Trilstad


Steinar Arvesen


Gerhard Heiberg


Ivar Egeberg
Generalsekretær

Styrke idrettens rolle i samfunnet



Idrettsforbundet skal være en ledende bidragsyter og medspiller i forhold til å styrke rammebetingelsene for fysisk aktivitet i samfunnet.

Endringen av tippenøkkel

Arbeidet med endringen i fordelingen av overskuddet fra Norsk Tipping AS ble startet med basis i Idrettspolitisk dokument, vedtatt på Idrettstinget i 1999. Idrettsstyret fulgte opp gjennom å vedta følgende: «Idrettsstyret skal arbeide for å få Stortinget til å vedta en endring i fordelingen av overskuddet fra Norsk Tipping til 50% til idrettsformål og 50% til kulturformål»

I 2002 var dette arbeidet kommet inn i sin avgjørende fase. Nesten hele informasjonsarbeidet overfor stortingspolitikkerne var gjort, flere partier hadde gått ut med sitt standpunkt i saken. Arbeiderpartiet, Sosialistisk Venstreparti, Senterpartiet og Fremskrittspartiet ble enige om en merknad som ga flertall i Familie-, administrasjons- og kulturkomiteen og da komiteen la fram sin innstilling i februar, var i realiteten endringen sikret.

Endelig vedtak i Stortinget skjedde 22. mai 2002. Over en treårsperiode fra 2003 skal overskuddet fra Norsk Tipping endres til 50 % til idrettsformål og 50% til kulturformål.

Idrettsforbundet har i sin argumentasjon hele tiden fremholdt at 75 % av økningen bør gå til anlegg, mens 25% bør gå til aktivitetsutvikling rettet mot ungdom. Dette hensynet ble også reflektert i søknad om spillemidler for 2003, som ble levert Kultur- og kirkedepartementet i september. Ved tildelingen i desember holdt departementet etter vår mening igjen et vesentlig beløp til aktivitet.

Idrettsforbundet vil i 2003 forsette arbeidet med å forsøke å kanalisere disse pengene gjennom organisasjonen. Vi tror en målrettet satsning på aktivitetstiltak for ungdom vil gi gode resultater for Idrettsforbundets viktigste målgruppe.

Anlegg

Hovedfokus for anleggsarbeidet i 2002 har vært å dreie fokus fra anleggsutvikling til anleggspolitikk. Idrettsforbundets anleggspolitikk er et viktig virkemiddelet for å skape mer og bedre idrett. Et økt fokus på anleggspolitikk er en ønsket utvikling for ytterligere å styrke anlegg som virkemiddel for aktivitet. En tydelig aktivitetspolitikk muliggjør derfor en god anleggspolitikk.

Kommunene skal ha ansvar for den nødvendige anleggstekniske kompetanse. Idretten skal ha politisk innflytelse på relevante anleggsprosesser i kommunene og fylkeskommunene.

Det er idrettsbevegelsens rolle å påvirke de ulike forvaltningsnivåene slik at idrettsanlegg tilpasses idrettslagenes kontinuerlige behov og ønsket fremtidig utvikling. Påvirkningsarbeidet må politisk samordnes gjennom NIF, idrettskretsene og idrettsrådene.

Idrett og skole

Fokus på skolen som arena for mer fysisk aktivitet har økt i 2002 og synliggjør på en positiv måte hvor viktig langsiktig påvirkningsarbeidet er for å oppnå resultater på området. Veien videre vil kreve utstrakt samarbeid mellom idretten og offentlig myndighet lokalt, regionalt og nasjonalt.

Regjeringen har ikke iverksatt Stortingets vedtak fra 2001 om å øke antall kroppsøvingstimer til tre i videregående skole. Saken er blitt overført til Kvalitetsutvalget og utvalgets innstilling er ikke kommet. Idrettsforbundet i samarbeid med Landslaget Fysisk Fostring i Skolen (LFF), Norges idrettshøgskole, Friluftslivets Fellesorganisasjon/FRIFO, Forsvaret, Nasjonalforeningen for folkehelsen, Den norske lægeforsening og Norske Fysioterapeuters Forbund har som alliansepartnere i «Barn og Unge i Bevegelse» på ny tatt saken opp med statsråd Kristin Clement og Kvalitetsutvalget. Alliansen har store forventningene til Kvalitetsutvalgets forslag som forventes komme i 2003. Saken viser betydningen av idrettsforbundets langsiktig påvirkningsarbeid. Det har vært arbeid med saken siden tinget i 1994. Idrettsforbundet har vært en sentral aktør i arbeidet med å sikre landslinjeordningen for skigymnasene. Styrken ved å samarbeide mellom idrettsorganisasjonene og skolene ble godt dokumentert i denne saken.

Idrettens egne utviklingsprosjekter innen skoleområdet:

Barn, bevegelse og oppvekst i Kristiansand, IL@skolen i Buskerud og Aktiv Oppvekst i Nordland, er alle videreutviklet i 2002. Prosjektene har fokus på økt fysisk aktivitet i skole og fritid, men med ulik vinkling. Arbeidet samordnes av NIF.

Arbeidet med NIFs gruppe for idrett og skole er blitt nedprioritert i 2002 grunnet ressursmangel. Det har vært egne arbeidsgrupper for studieretning idrettsfag (UVI) og folkehøgskoler. Gruppene har arbeidet tett sammen med idrettsforbundet.

Den sjettede samlingen for skoler med studieretning idrettsfag med deltakelse fra 70 skoler har vært avholdt høsten 2002. Samlingen inkluderte også folkehøgskoler med idrett og friluftsliv. Folkehøgskolene hadde også egen samling i februar. Temaene har vært rettet mot å bedre rammevilkår for idrettsutdanningen i Norge, samarbeidsmuligheter mellom skole og idrett og faglig utviklingsarbeid. Det har ikke vært arbeid videre med mastergrad i barneidrett som ble påbegynt i 2001 grunnet ressursmangel på området.

Samarbeidet med UFD, KKI, Læringscenteret, fylkeskommuner, fylkesmannens kontor, Fylkeslegens kontorer, kommuner og andre har ikke vært like tett i 2002 som årene forut.

Etikk og antidoping

De øremerkede midlene til etikk- og antidopingformål er benyttet innenfor områdene informasjon og forebyggende arbeid, kontrollvirksomhet og internasjonalt arbeid. Det har vært et overordnet mål å bidra til å bekjempe doping for å sikre en ærlig og dopingfri idrett.

Informasjon og forebyggende arbeid

Idrettsforbundets mål med informasjons- og forebyggende arbeid innen dette området har vært følgende:

- å drive analyse- og strategisk arbeid for NIFs informasjons og forebyggende virksomhet innenfor områdene etikk, verdier og antidoping.
- å sørge for at utøvere og befolkningen for øvrig får informasjon om doping og skadevirkninger ved dopingbruk.

Resultater

Idrettsforbundet har videreført arbeidet i henhold til strategisk plan («Fra ord til handling») for idrettens etikk og verdiarbeid 1998-2010. Følgende områder har vært prioritert:

Støttenettverk for idrett og etikk

Idrettsforbundet har bygget videre på det nettverket av personer som ble etablert i 2000. Personer over hele landet er skolert for å drive oppsøkende informasjonsvirksomhet overfor idrettslag. Støttenettverket har dette året vært operativt med ca 35 personer og har fungert både overfor idrettslagene, og som et ressursnettverk ved henvendelser. Det har vært gjennomført en felles og en regional skoleringssamling for støttenettverket i 2002. Det er gjennomført 149 tiltak i idrettslag der verdier i idretten, rus, røyk og doping, har vært temaer. Hovedmålgruppe har vært ungdom, samt trenere, ledere og foreldre.

Idrettens etikkseminar

Idrettsforbundet gjennomførte Idrettens etikkseminar november 2002. Temaet var «Lønner det seg å være ærlig?» Fokus på seminaret var ærlighetskultur i idrett og næringsliv. Etikkseminaret samlet om lag 500 deltagere.

Idrettens verdipris

Prisen tildeles et idrettslag som har et bevisst forhold til idrettens grunnverdier og har innarbeidet disse i idrettslagets arbeid. Verdiprisen for 2002 ble tildelt Tromsdalen Turn og Idrettsforening (TUIL).

Etikk og verdispørsmål i idrettens trenerutdanning

Idrettens trenerutdanning er under revisjon og etikk-/verdispørsmål søkes innarbeidet som en fast del. Forslag til ny strategi for trenerutdanning skal opp på Idrettstinget i 2003.

Etikkbok

Idrettsforbundet har bidratt til utgivelse av boken «Idrett og etikk – en innføring». Boka skal gi økt kunnskap blant personell som jobber aktivt med verditemaer i idretten.

Informasjon om doping og skadevirkninger ved dopingbruk

Idrettsforbundet har drevet informasjonsarbeid om antidoping. Fokus har vært rettet mot moralske og medisinske aspekter knyttet til bruk av forbudte midler og metoder. I 2002 har det vært en merkbar økning i antall forespørsler om informasjon innenfor etikk og antidoping. Henvendelsene er rettet fra organisasjonsledd, skoleelever og medlemmer.

Internett

Internettssidene om etikk og antidoping er videreutviklet. Medlemmer og interesserte skal til enhver tid ha oppdatert tilgang til nødvendig informasjon. Dette krever kontinuerlig oppdatering. Det gis bl.a. informasjon om prosedyrer for dopingkontroll, dopinglista, kosttilskudd, internasjonalt samarbeid og lover og regler. Internettssidene tar også for seg idrettens verdiarbeid og verdidilemmaer.

Antidopingseminar

Idrettsforbundet måtte utsette antidopingseminar for idrettsmedisinere og fysioterapeuter i 2002 pga for få påmeldte. Kurset er imidlertid gjennomført i mars 2003 med om lag 40 deltakere. I 2002 ble budskapet formidlet på Høstkongressen til idrettsmedisinere og idrettsfysioterapeuter i Trondheim, oktober 2002.

«Play fair, play clean, play true» kampanje

Idrettsforbundet har ferdigstilt konseptet «Play fair, play clean, play true», som er et tiltak i henhold til strategisk plan «Fra ord til handling 1998 – 2010». Kampanjen med tilhørende undervisningsopplegg ble sendt ut til idretten og alle videregående skoler i august. Kampanjen er også distribuert til et utvalg legekontor, helsestasjoner, ungdomsskoler, høgskoler, politikammer, treningssenter og idrettslag.

Idrettsforbundet var tilstede med antidopinginformasjon på World Beach Tour i Stavanger og på Norway Cup.

Toppidrett og informasjon

NIF har valgt å ha en sterkere fokusering på informasjon til toppidrettsmiljøer. Det har i løpet av året blitt gjennomført ca. 35 foredrag.

Det har vært gjennomført verdiavklaringer i håndballandslaget (menn), fotballandslaget (menn) og blant Olympiatoppøtøvere.

Evaluering av idrettens etikk- og verdiarbeid

Norges idrettshøgskole har etter oppdrag gjennomført en evaluering av etikk- og verdiarbeidet i idretten for perioden 1993-2003. Rapporten viser bl.a. at det har vært gjennomført et mangfold av tiltak innenfor etikk- og verdiarbeidet. I et representativt utvalg av befolkningen mener hele 65 % at innsatsen i antidopingarbeidet bør økes. Idretts glede, fair play, det sosiale fellesskap og helse fremstår som de viktigste verdiene blant idrettsungdom.

Undersøkelsen tyder på en markant motstand mot doping.

Vurdering

Evalueringsrapporten levert av NIH tyder på at etikk og verdiarbeidet slik det er utført av Idrettsforbundet har bidratt til å påvirke holdninger i medlemsmassen. Rapporten indikerer også at de iverksatte tiltak over tid i større grad kan koordineres og sees i sammenheng. For å ytterligere styrke denne virksomheten legges etikk- og verdiarbeidet til den nye Seksjonen idrett og samfunn, mens informasjons og opplæringsvirksomheten for å bekjempe doping forblir en del av antidopingvirksomheten. Det er allerede igangsatt arbeid for å utarbeide et kvalitetssystem for informasjons- og opplæringsvirksomheten for å bekjempe doping. Dette vil bidra til planmessige og målrettede tiltak mot målgruppene. Samling av etikk- og verdiarbeidet i Seksjon idrett og samfunn vil forhåpentligvis bidra til at man i større grad kan ta et samlet grep i verdiarbeidet. Støttenettverk etikk har bidratt til en bevisstgjøring av sentrale verdispørsmål i norsk idrett. Idrettsforbundet vil imidlertid vurdere hensiktsmessigheten av nettverkets størrelse i forhold opplæringsbehov av støttenettverkets medarbeidere, antall foredrag per medarbeider og de temaer som tas opp. Fjorårets etikkseminar indikerte at det arbeidet som gjøres i idretten har direkte overføringsverdi til andre samfunnsområder og at idretten har kommet langt i etikk- og verdiarbeidet.

Informasjonstiltakene for å bekjempe doping har vist seg nødvendige. Det etterspørres stadig kunnskap om bl.a. hva som står på dopinglista, i hvilke tilfeller man må søke om dispensasjon fra dopinglista og hvordan en dopingkontroll skal foregå. Mye kan tyde på at det er behov for et nyhetsbrev om antidopingvirksomheten for å dekke informasjonsbehovet i toppidrettsmiljøer og særforbund tilsvarende det man har i Sverige.

Kontrollvirksomheten

Idrettsforbundets mål med kontrollvirksomheten har vært følgende:

- å sørge for effektive og sikre kontroller slik at disse er avslørende og dermed har en forebyggende effekt
- å ivareta utøvernes rettssikkerhet
- å gjennomføre 3100 dopingprøver med fokus på å avsløre dopingbruk

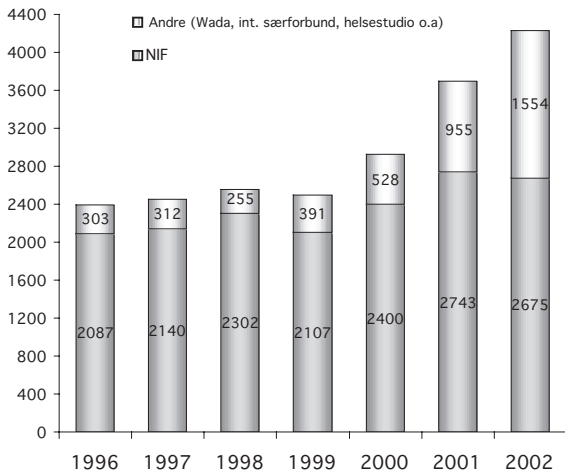
Resultater

Det er tatt 4229 prøver; herunder 767 blodprøver. Dette er en økning på 13 % fra 2001. Kontrollene er uten forhåndsvarsel, med unntak av kontroller på oppdrag for internasjonale særforbund. Totalt 68 % av kontrollene er foretatt på trening og 32 % er foretatt i konkurranse. 70 % av testene av NIF-medlemmer er av toppidrettsutøvere i risikoidretter og i idretter hvor Norge holder et internasjonalt høyt nivå.

Det er avsagt 14 rettskraftige dommer i 2002 fordelt på følgende idretter: ishockey (2), vektløfting(2), styrkeløft(3), friidrett(2), sykkel(2), kickboksing, amerikansk fotball og golf.

Idrettsforbundet har gjennomført 1300 WADA-initierte dopingprøver uten forhåndsvarsel og utenfor konkurranse. 154 prøver av disse er norske toppidrettsutøvere. Det er gjennomført 212 dopingprøver på oppdrag for internasjonale særforbund i forbindelse med konkurranser i Norge.

Antall dopingprøver



Kvalitetssikring

Det norske kvalitetssystemet for dopingkontroll er videreutviklet, og systemet ble re-sertifisert i henhold til ISO 9001: 2000 standarden og ISO/PAS 18873:1999. Arbeidet anses som et viktig element for å sikre kvaliteten i arbeidet og derigjennom utøvernes rettssikkerhet.

Informasjonsinnhenting

Idrettsforbundet har etablert og formalisert et system for innhenting av informasjon fra særforbund og den hensikt å planlegge effektive kontroller. Høsten 2002 vedtok Idrettsstyret «Retningslinjer om plikt til å gi informasjon for planlegging og gjennomføring av dopingkontroller». Retningslinjene pålegger særforbundene å gi informasjon om hvilke utøvere som er topputøvere i henhold til fastsatte kriterier. Videre plikter særforbundene å gi informasjon om samlinger og fellesarrangement for samlinger, samt gi opplysninger etter forespørsel fra NIF. Overtredelse av retningslinjene kan medføre administrative forføyninger eller anmeldelse til kompetent domsorgan for overtredelse av NIFs lov § 11-2, litra a).

Opplæring av dopingkontrollører

En ny dopingkontrollør er rekruttert. 55 dopingkontrollører fulgt opp gjennom året. Samtlige autoriserte dopingkontrollører gjennomførte i 2002 en skriftlig re-autorisasjonsprøve.

Analysen av dopingprøver

Idrettsforbundets dopingprøver analyseres på Aker universitetssykehus, Hormonlaboratoriet. Analysene er kvalitetssikret ved at IOC og ISO-standarder følges.

Vurdering

Idrettsforbundet har økt totalt antall prøver med 13 %. Målet om 3100 prøver av Idrettsforbundets medlemmer ble ikke nådd på grunn av kapasitetsproblemer; økte kostnader og manglende opplysninger om utøvernes oppholdssted. Det gjennomførte antall tester på NIF-medlemmer er opprettholdt fra 2001.

De fleste internasjonale tester gjennomført av NIF er koordinert med NIFs nasjonale program. Idrettsforbundet er ledende i verden

på blodprøvetaking av topputøvere, både i konkurranse og trening. Antall blodprøver ligger på samme nivå som i 2001.

Det er en økning i antall rettskraftige dommer; hvilket er positivt med tanke på at dopingkontrollene planlegges og gjennomføres effektivt. Dette kan også ha sammenheng med økt tilgjengelighet av dopingmidler.

Det er fortsatt behov for å intensivere arbeidet og videreutvikle systemet for innhenting av opplysninger fra toppidrettsutøvere slik at bomturer kan unngås og effektive dopingkontroller kan gjennomføres. Dette arbeidet ses i sammenheng med WADAs nye internasjonale regelverk.

Kvalitetssystemet for dopingkontrollen sikrer at avvik og observasjoner blir behandlet og at korrigerende og forebyggende tiltak blir iverksatt. Interne og eksterne revisjoner sikrer at dopingkontrollene blir gjennomført i henhold til gjeldende regelverk.

Det er allerede gjennomført tiltak for å øke kapasiteten i planlegging av dopingkontroller. Videre vil det gjennomføres nye tiltak for å ytterligere effektivisere kontrollene.

Dopingkontrollørene har fått økt kompetanse både gjennom opplæringstiltak, Idrettsforbundets vanlige kontroller og gjennom økt deltakelse i internasjonale kontroller.

Internasjonalt arbeid

Målet med dette arbeidet er:

- å sørge for at IADA-landene gjennomfører en harmonisering iht vedtatt IADA-standard
- å sørge for at Europarådets konvensjon følges opp og etterleves bedre
- å bidra til å utvikle WADA til å bli en handlekraftig organisasjon som skal harmonisere internasjonalt antidopingarbeid
- å samarbeide med ulike land

Resultater

IADA-samarbeidet

Idrettsforbundet har deltatt i IADA-Taskforce. Det har vært særlig fokus på å videreutvikle den internasjonale standard for dopingkontroller (ISO/PAS 18873:1999) og sikre samsvar mellom «World Anti-Doping Program» og IADA standarden. Arbeidet har resultert i utkast til minimumsstandard for dopingkontroll som inngår på nivå to i World Anti-Doping Program og en revidert versjon av ISO/PAS 18873:1999).

Det er også gjennomført et omfattende arbeid med tanke på å utvikle antidopingarbeidet i andre land gjennom IADA - International Project Team (IPT). NIF er ansvarlig for ledelse av IPT 3 med deltagere fra Irland, Polen, Sveits og Hellas. Det siste møte skal avholdes i Norge i mars 2003. Plan og måloppnåelse om utvikling av et eget anti-doping program iht. IADA Quality Concept er oppnådd.

Som en orienterings- og rekrutteringsarena til IPT prosjekter har IADA gjennomført Awareness Symposium. NIF har vært ansvarlig for ledelse og gjennomføring av et symposium på Kypros for å fremme forståelse for IADA Quality Concept og invitere mulige deltagere til fremtidige IPT prosjekter. Forarbeid og planlegging er ferdigstilt, men har av ymse årsaker blitt utsatt. Det forventes at symposiet blir avholdt i løpet av 2003. IPT-prosjektene og Awareness-symposium er delfinansiert av WADA.

Nordisk samarbeid

Det er gjennomført et samarbeidsmøte mellom nordiske antidopingorganisasjoner med utveksling av erfaring. Dette samarbeidet følges opp i det daglige. Det er innledet et samarbeid med Anti-Doping Danmark om et blodprøveprosjekt. Prosjektet er enda i planleggingsfasen.

Bilateralt samarbeid

Samarbeidsprosjektet med det kinesiske antidopingorganet er gjennomført i henhold til prosjektplanen og avsluttet i 2002. Det forberedes ytterligere samarbeid med det kinesiske antidopingorganet.

Samarbeidsprosjektet med det sørafrikanske antidopingorganet (South African Institute for Drug Free Sport (SAIDS)) er også avsluttet i 2002. SAIDS har i løpet av perioden utviklet et kvalitetsystem for dopingkontroll iht. IADA-standarden, som ble sertifisert i 2002.

World Anti-Doping Agency

Idrettsforbundet har bidratt aktivt i utviklingen av World Anti-Doping Program, herunder World Anti-Doping Code. Det har vært særlig viktig å sikre lik behandling av utøvere fra alle land og særforbund og bidra til en distinksjon mellom krav som stilles til topputøvere og øvrige medlemmer. Tre personer fra Idrettsforbundet er registrert som WADA Independent Observers og Idrettsforbundet har vært representert i forbindelse med VM i Basketball og Paralympiske vinterleker i Salt Lake City. Idrettsforbundet bistod også WADA i forbindelse med Commonwealth Games, London 2002.

Gjennom Drug Free Sport Consortium (DFSC) har NIF vært ansvarlig for planlegging og gjennomføring av WADAs Out of Competition program i 2002.

Europarådet og International Intergovernmental Consultative Group for Anti-Doping in Sports (IICGADS)

Idrettsforbundet har etter invitasjon fra Kultur- og kirkedepartementet deltatt i antidopingmøter i Europarådet og IICGADS. Deltakelsen i Europarådet har bl.a. sikret at det norske antidopingarbeidet utøves i tråd med konvensjonen. Videre har Idrettsforbundet bidratt til utvikling av en tilleggsprotokoll som åpner for gjensidig testing av de respektive staters idrettsutøvere.

Vurdering

Det internasjonale antidopingarbeidet har tatt vesentlige skritt fremover i løpet av 2002. Dette skyldes særlig WADAs virksomhet. Som nasjonal organisasjon har idrettsforbundet i betydelig grad bidratt gjennom utvikling av felles standard for dopingkontroller; utvikling av nye nasjonale antidopingorganisasjoner (både gjennom IADA og bilateralt) og i gjennomføringen av et effektivt internasjonalt testprogram. Idrettsforbundets rolle som uavhengige observatører ved større internasjonale mesterskap bidrar også til god innsikt i den internasjonale utviklingen.

Samhandlingen med staten har vært avgjørende for norsk innflytelse. 10-punkts erklæringen i kampen mot doping som statsminister Bondevik overleverte til IOC-president Rogge var grunnlaget for en felles resolusjon blant om lag 200 nasjonale olympiske komiteer (Association of National Olympic Committees (ANOC)). Grunnlaget i 10-punkts erklæringen og ANOC-resolusjonen kan gjenfinnes i det nye antidopingreglementet (World Anti-Doping Code).

I det videre arbeidet er det avgjørende at Idrettsforbundet og staten fortsetter en pådriverrolle for å støtte opp under den internasjonale utvikling på feltet.

Engasjementet internasjonalt bidrar også til å videreutvikle det nasjonale arbeid.

Seniortrim 55+

NIF har gitt gjennomføringsansvaret for dette prosjektet til Mosjons- og bedriftsidrettsforbundet. 55+ genererer aktivitet som aldri før. Dette gjelder spesielt for aktivitetene stavgang og seniordans.

Resultatet for 2002 viser 136 nye tiltak og 3162 nye aktive. Dette er meget positive tall. Til sammenligning ble det i de fem første årene til prosjektet satt i gang 143 nye tiltak med 3300 deltakere. Det er imidlertid en utfordring når det gjelder rapporteringsrutinene. Det er fortsatt mye aktivitet som aldri blir innrapportert.

Det har i 2002 blitt arrangert 69 kurs. Totalt har det blitt utdannet 1226 aktivitetsledere i 2002. Sentralt har det blitt arrangert erfaringsseminar for 23 kurslærere. Når vi vet at svært mange av disse aktivitetslederne setter i gang mosjonsaktiviteter og oppretter grupper på egenhånd, lover det godt for fremtiden.

Styrke idrettslagenes aktivitetstilbud og rammevilkår

Idrettslagene skal samlet tilby aktivitet som er bedre tilpasset ulike målgrupper. De skal få rammevilkår som gjør at en større del av det frivillige arbeidet går med til tilrettelegging for fysisk aktivitet og mindre til inntektsbringende tiltak og administrasjon.

Status de 11 løfter

Etter Idrettsstinget i Ålesund satte idrettsstyret ned «De 11 løfter» for å styrke frivilligheten og rammebetingelsene til idrettslagene i perioden 1999-2003. I perioden vil idrettsstyret arbeide for at:

1. Det skal være gratis bruk av offentlige idrettsanlegg for alle under 25 år.

Status: En kartlegging utført av Kultur og kirkedepartementet viser at 46 % prosent av flerbrukshall (barn og ungdom en time på en hverdag mellom kl. 1700 og 1800) er gratis å bruke. En tilsvarende undersøkelse for fotballhaller og ishaller er gjennomført, men resultatene er ikke publisert på nåværende tidspunkt. Det vises for øvrig til Tilstandsrapporten for 2003 som har en fylldig presentasjon av tilgjengelige data.

2. Flerbruks- og nærmiljøanlegg skal prioriteres framfor store og kostbare konkurranseanlegg.

Status: I argumentasjonen for å endre tippeneøkelen fremholdes dette. I praksis fra Kultur- og kirkedepartementet skjer dette nå.

3. De totale tilskudd fra kommunene til idretten skal øke.

Status: En undersøkelse fra Rogalandsforskning viser at tilskudd fra kommunene har vært relativt stabile i perioden. Innføringen av ordningen med de lokale aktivitetsmidlene har tilført idrettslagene nye friske midler. Det har imidlertid vært antydning til at kommunene bruker disse pengene som argument for å redusere den kommunale støtten.

4. Årsomsetningen for avgiftsplikt heves til kr. 200 000 for hver gruppe og lag.

Status: Saken er fremmet i alle møter som er gjennomført med politiske partier og stortingsbenker.

5. Beløpsgrensene for arbeidsgiveravgift og skattetrekk av honorarer og lønn til tillitsvalgte i lagene heves.

Status: Saken er fremmet i alle møter som er gjennomført med politiske partier og stortingsbenker.

6. Gaver til idrettsorganisasjoner skal bli fradragsberettigede.

Status: Er gjennomført, men beløpsgrensen er fortsatt for lav og omfatter foreløpig bare organisasjonenes sentralledd.

7. Alle idrettslag skal få tilbud om «Fremtidskvelder» for å finne løsninger på utfordringer som idrettslaget står overfor.

Status: Er gjennomført.

8. Kontantstøtte blir gitt til konkrete tiltak rettet mot frafall og rekruttering av ungdom mellom 13 - 18 år, som utøvere, trenere og ledere.

Status: Er blitt gjennomført i 2002.

9. Alle ungdommer under 25 år som sitter i styret skal få tilbud om gratis lederutdanning.

Status: Er gjennomført.

10. Deltakelse i frivillig arbeid og utdanningstiltak skal gi realkompetanse ved jobb- og utdanningsøking.

Status: I stortingsmelding nr. 42 «kompetansereformen» er løfte nr. 10 nesten ordrett bekreftet og vedtatt.

11. Idrettslag som har bidratt til utvikling av toppidrettsutøvere, mottar en rettferdig del av den økonomiske inntjening disse toppidrettsutøverne oppnår.

Status: Fotball har gått i bresjen for å søke å få til en ordning der moderklubbene blir sikret en del av overgangssummene ved internasjonale overganger. Det kan være en mal for lagidrettene. For de individuelle idrettene er løsningene annerledes, men vi jobber med å finne løsninger som kontraktforplikter utøverne til å betale deler av sine eventuelle fremtidige premiepengene til idrettslaget. I tennis prøver man dette.

Idrettsskoler for barn

Ordningen med oppstarts- og utviklingsstøtte til idrettsskoler for barn har vært gjennomført i 2002 etter samme ordning som i 2001, hvor utviklingskonsulentene har fordelt tilskudd regionalt i samarbeid med idrettskretsene. Samlet er det tildelt kr 800.000,-. Størstedelen av denne summen har gått til oppstart av 50 nye idrettsskoler, og 40 idrettsskoler har fått utviklingsstøtte.

I løpet av året har samtlige idrettskretser hatt en gjennomgang av idrettsskolene i sine fylker, for å kvalitetssikre de tall vi har, slik at de idrettsskolene som nå er registrert er godkjente og i virksomhet. Antall registrerte idrettsskoler etter denne gjennomgangen er 873.

Prosjekt If-ambassadør

I 2002 ble det for første gang innledet samarbeid med ekstern samarbeidspartner som ville støtte breddeidretten. Dette resulterte i oppstart av et 2-årig prosjekt «If-ambassadører». 100 ildsjeler på barneidrett i Norge ble etter søknadsrunde plukket ut til å være med. Fokus i prosjektet har vært på kompetanseheving blant disse ambassadørene og i deres klubber, gjennom kurs og samlinger, samt fokus på og gjennomføring av såkalte «fyrårtsaktiviteter» som skal være preget en sosial ramme, allsidig og varierte aktiviteter, samt at barn og foreldre/voksen skal være i aktivitet sammen.

Etter oppstarten i juni har vi allerede erfaring på at dette har fungert som en god modell på hvordan nå og få kontakt med klubber, slik at vi får gjennomført kompetansehevende tiltak og satt fokus på god barneidrett. I løpet av noen få måneder har over 10.000 vært i aktivitet, dette er både barn og voksen sammen, og 1100 har gjennomført kompetansehevende tiltak. NIF's samarbeidspartner er også fornøyd, og vil fortsette samarbeidet ytterligere.

Kompetansehevende tiltak

Kompetansehevende tiltak er hovedfokuset når det gjelder barneidrett, for derigjennom å øke kompetansen hos trenere og ledere samt å spre kunnskap om mål og verdigrunnlaget i barneidretten og bestemmelsene om barneidrett.

Samlet i 2002 er det gjennomført 60 aktivitetslederkurs i barneidrett som har en varighet på 20 timer. 800 stykker har gjennomført denne utdanningen i løpet av året.

I tillegg er det gjennomført 43 andre barneidrettsrelaterede kurs, med i alt 500 deltagere.

Arbeidet med å tilpasse trenerutdanning barneidrett og særforbundenes egen trenerutdanning er satt i system i 2002 gjennom arbeidet med helhetlig utdanningsstrategi.

En startet også i 2002 med å revidere aktivitetslederkurs barneidrett, for å tilpasse dette etter erfaringer dratt siden kurset i sin nåværende form startet i 1999, samt etter den struktur som nå foreligger som forslag etter prosessen med helhetlig utdanningsstruktur, det vil si reduisering av timeantall for kurs på nivå 1, samt at disse er mer aktivitetsrettet.

Medbestemmelse for ungdom

Medbestemmelse for ungdom i idretten er ikke noe mål i seg selv, men et virkemiddel for en bedre ungdomsidrett for derigjennom kunne snu frafallet blant ungdom. Det er derfor viktig at ungdom får innflytelse og medbestemmelse over egen aktivitet og i politikkutformingen for ungdomsidrett generelt.

MMI undersøkelsen 2002 viser at ungdom har liten medbestemmelse både på aktivitet og politikk. Når det gjelder motivasjon for å engasjere seg i idretten som trener, leder eller dommer, tenderer gutter i materialistisk retning i sin argumentasjon, mens jentene tenderer mer i en idealistisk retning.

En uformell undersøkelse gjort høsten 2002, hvorvidt særforbundene har ungdom involvert i sin politikk utforming, viser at halvparten av de som svarte hadde ungdom i styret eller et ungdomsutvalg. Halvparten av særforbundene svarte.

Av idrettskretsene er det få som har egne ungdomsutvalg eller har ungdom i styret. Organisasjonssjefer og idrettskretsledere har uttalt at de heller ikke ser det som den viktigste oppgaven å få til dette på idrettskrets nivå, men at idrettskretsene i større grad må arbeide via idrettsråd mot lagene for at ungdom får innflytelse og medbestemmelse på lagsnivå.

Ungdommens Idrettsting

Norges Idrettsforbund avholdt i høst sitt sjette ungdomsting med over 100 deltakere fra særforbund, idrettskretser, idrettsråd og ni ungdommer ble valgt til å utgjøre Idrettsforbundets sjette ungdomskomite, NUK. Hovedoppgavene NUK har arbeidet med har blant annet vært å få gjennomslag for Retningslinjer Ungdomsidrett, der aktivitetsutvikling, medbestemmelse og idrett på ungdoms premiss-er, har vært det sentrale. På årets ting var det ønske i innbydelsen om at representantene hadde et verv i sin organisasjon for derigjennom sikre en sterkere forankring til eget organisasjonsledd. Etersom vi denne gangen anmodet om at ungdommene innehadde reelle verv i sin organisasjon, opplevde vi et ungdomsting der deltakerne viste stor innsikt og forståelse for viktigheten av å arbeide for større reell medbestemmelse fra ungdom selv for at ungdom skal ville fortsette å drive med idrett.

Ungdommens idrettsting vedtok «8 løfter» for ungdomsidretten i neste tingperiode. Det viktigste i forhold til medbestemmelse var at «Leder i NUK skal ha fast plass med fulle rettigheter i Idrettsstyret.» Dette for på sikre en forankring i organisasjonen. I neste tingperiode blir det viktig å bygge opp en «barne og ungdomsorganisasjon» slik at ungdom velger ungdom. På denne måten har NUK en forhåpning om at alle ledd i organisasjonen skal ha valgt ungdom i styret og/eller et ungdomsutvalg.

NUK var også involvert i årets Idrettsrådskonferanse, som fikk en god ungdomsprofil, og der medbestemmelse for ungdom i idrettsråd og idrettslag var et viktig tema. Ved fordelingen av de lokale aktivitetsmidlene, er det spesielt viktig at ungdom blir hørt. Dersom man ønsker at de lokale aktivitetsmidlene skal bidra til å utvikle kvalitative bra tilbud rettet mot ungdomsgruppa, er det en forutsetning at ungdom blir involvert i føringene av fordelingene.

Sats ungt

Nuk var i 2001 en viktig pådriver for å få startet prosjektet Sats ungt. Sats ungt har som hovedmålsetting å få flere ungdommer som trenere, ledere og dommere i norsk idrett og som gjennom skolering skal gi «kompetanse til å mene». Dette året har Norges Gymnastikk og Turnforbund, Norges Basketballforbund, og Norges Volleyballforbund deltatt i prosjektet.

Prosjektet prøves ut i fem fylker der Idrettens Studieforbund er operatør for de fellesidrettslige tiltakene. Prosjektet har et viktig klubbfokus der ungdomsidrett har vært diskutert og der potensielle unge ledere har blitt valgt ut og skolert, i samarbeid med en voksen i klubben som veileder. Ca. 150 ungdommer deltar i prosjektet og vil innen våren ha fått en generell lederutdanning, samt har utdannet seg som enten trenere, dommere, eller som tillitsvalgte. Ca 35 veiledere har fått skolering i å veilede ungdommer. 35 klubber har gjennom framtidskveldene laget sine egne planer og tiltak for å få en bedre ungdomsidrett i klubben. I og med at prosjektet ikke er avsluttet, har vi foreløpig ikke kvalitative og kvantitative målinger på resultater, men mange enkeltstående erfaringer; ungdomstiltak i klubber; tyder på at dette er en riktig måte å arbeide på for at ungdom skal engasjere seg i idrettsarbeid og klubbdrift, og ikke minst bli sett på som ressurser blant de voksne i klubben.

Aktivitetsutvikling ungdom

Målet med aktivitetsutviklingen er å bidra til å skape et aktivitetstilbud som samsvarer best mulig med ungdoms ønsker og behov. Det er særforbundene som står for aktiviteten og aktivitetsutviklingen også i ungdomsidretten. NIFs arbeid har bestått i å støtte opp under særforbundenes arbeid gjennom å skape arenaer der overføring av kunnskap og ideer finner sted.

Hovedområdene for dette arbeidet har vært

- å drive kompetanseutvikling for trenere og ledere
- å stimulere til utvikling gjennom å fokusere på de gode eksemplene.

Kompetanseutvikling

NIF har utviklet innhold i studieringssamlinger for trenere for ungdom fra alle særforbund. Målet med disse samlingene er å skape en arena der utveksling av erfaringer finner sted. Slike samlinger ble gjennomført i alle fylker i 2002. Mange særforbund sier at dette er viktig for å kunne hente gode ideer for eksempel innenfor tilrettelegging av aktivitet, måter å differensiere trening på, utvikling av konkurranse tilbudet, rekrutteringsarbeid og utnyttning av anlegg. Et annet tiltak for å overføre gode ideer fra en idrett til andre idretter, er utarbeidelsen av et ldebankhefte for ungdomsidrett som ligger på nettsidene. Dette heftet er under stadig oppdatering. Dette finnes også i en internasjonal utgave der ideer fra flere land er med.

Straxmidler

Ett av Idrettsstyrets 11 løfter har vært å gi økonomisk støtte til tiltak i idrettslagene som kan redusere frafall og rekruttere nye medlemmer i aldersgruppen 13-18 år. Ordningen går ut på at idrettslag søker om støtte til tiltak som en selv mener vil kunne bidra til å nå disse målene. Midlene utbetales direkte til idrettslagene fra NIF. Ordningen ble igangsatt i 2002. Noen eksempler kan være at idrettslag kunne forsterke rekrutteringsarbeidet gjennom å arrangere trening og turneringer for ikke-medlemmer, kjøpe inn utstyr til utlån eller

rene miljøtiltak/sosiale samlinger. Antall søknader oversteg langt de 350 000 som var avsatt. Ordningen gir en kort vei fra ide til handling, og er samtidig et redskap for å gi ungdom større innflytelse på utviklingen av egen aktivitet. Et ytterligere forbedringspotensiale vil være å sikre at ungdom i større grad selv er med på planlegging og gjennomføring av tiltakene.

Internasjonalt barne- og ungdomsarbeid

Målet har vært å videreutvikle norsk idretts innflytelse på barne- og ungdomsidretten i Europa samt å innhente erfaringer og ideer til videreutvikling av norsk idrett.

Hovedfokus i arbeidet har vært innen følgende områder:

- Nordisk samarbeid
- Europeisk samarbeide hovedsakelig gjennom European Non-Governmental Sports Organisation (ENGSO)

Nordisk samarbeid

NIF har ledet en nordisk faggruppe som utarbeidet forslag til anbefalinger om ungdoms medbestemmelse og medansvar i idretten som ble vedtatt av Nordisk Fælleskomite møte. Anbefalingene er således forankret politisk og skal følges opp med konkrete handlinger både på nasjonalt og nordisk nivå. Dette gir en felles plattform for videreutvikling av ungdomsidretten og kan sikre ungdom reelt medansvar idretten i Norden.

NIF deltok i det fellesnordiske planleggingsarbeidet av den tredje barne- og ungdomskonferansen i Danmark. Dette var en oppfølging av liknende konferanser på Hamar i 1996 og Stenungsund i 1999. Målet var videreutvikling av norsk barne- og ungdomsidrett ved samarbeid og nettverksbygging på tvers av landegrensene. Temafokus på denne konferansen var det gode idrettslaget for barn og unge. Følgende særforbund deltok: fotball, håndball, kampsport, basket, volleyball, gym- og turn, ski, friidrett, orientering og badminton. Tilbakemeldingene fra særforbundene som deltok var veldig positiv. Det var en nyttig arena for å faglig innputt og erfaringsutveksling om barne- og ungdomsidretten i særidrettene og tverridrettslig. Særforbundene har ikke egne arenaer for denne type diskusjoner.

Europeisk samarbeid

Idrettsforbundet har videreført sitt engasjement i ENGSO, med en særlig fokus på barne- og ungdomsarbeidet i Europa. Kristin Berthelsen, Idrettsstyret, er oppnevnt styremedlem i ENGSO. Hun har også ledet arbeidet i ENGSO Youth arbeidsgruppe, og administrasjonen har vært sekretariat. Hovedfokus har vært å videreføre arbeidet med implementeringen av felles «Guidelines for children and youth sport» som ble vedtatt av ENGSO tinget i 1998. I april vedtok ENGSO-tinget lovendringer som medfører opprettelse av en egen ungdomskomite under ENGSO. Idrettsforbundet har ledet dette arbeidet frem mot det første ENGSO Youth tinget i 2003. Det er også arbeidet for et sterkere samarbeid med ulike aktører i EU, spesielt EU sitt høringsorgan for ungdomspolitik «Youth Forum», slik at man sikrer et bredere fokus på tema ungdom og idrett.

Idrettsforbundet har tilrettelagt mulighetene for at unge ledere og trenere fra idrettslag, bl.a. gjennom Stas ungt prosjektet, kunne delta i internasjonalt utvekslingsprogram finansiert gjennom programmet

Ung i Europa. Gjennom nettverksprosjektet «Youth Sport goes Europe» har vi etablert samarbeidspartnere i åtte organisasjoner i like mange land.

I tilknytning til 10-års Ungdommens Idrettsting ble det arrangert en «Contact making conference» for våre internasjonale samarbeidspartnere i Europa og i Afrika. 40 deltagere var med å realisere målet om å dele noen av NIF sine erfaringer med ungdomsidrett og å få ideer fra deltagerne til videreutvikling av ungdomsidretten i norsk idrett.

Integrering av funksjonshemmede

Hovedmålet er at alle særforbund skal ta det fulle ansvar for å gi et idrettslig tilbud til alle funksjonshemmede gjennom sine lag innen år 2015. I 2002 har fire særforbund (fotball, ski, bordtennis, bueskyting) tatt et totalidrettsansvar. Fem særforbund har avtale med NFI (håndball, skyting, Gang/mosjon, rytter, svømming). Sju særforbund mottar utviklingsmidler for 2002. Totalt er NFI i dialog med 21 særforbund- Resultater

Aktiviteter og antall medlemmer er økt.

- Det er kommet til nye aktiviteter og nye idretter: (goal-ball, petra, curling, klatring, golf, fallskjermhopp.)
- Det gjennomføres flere arrangement totalt sett både nasjonalt og internasjonalt
- Flere konkurranser er integrert i SFs ordinære arrangement, flere arrangement er åpne.
- I toppidretten hevder Norge seg fremdeles blant de beste i vinteridrett. 3 dje beste nasjon under Paralympics 2002.
- Flere deltar på idrettskoler for barn.
- Flere aktivitetsleire og aktivitetsdager arrangeres.
- Flere rekrutteringstiltak er igangsatt.
- Bedre tilrettelegging i anlegg og utstyr
- NFI har 30 flere klubber i sin medlemsstatistikk enn i 2000.
- Det er blitt flere lag som et resultat av nye idrettene bl.a. goalball.
- Det er usikkert rundt antall handicapidrettslag totalt. Er evt. reduksjon resultat av at aktiviteten er inkludert i ordinære idrettslag. (eks. bordtennis)
- Integreringskonsulentene melder om økt antall lag gjennom sine fylker: (eks Oppland, Vest-Agder, Sør- Trøndelag)

Kompetanse er økt når det gjelder relevant og erfaringsbasert både når det gjelder idrettens trenere, ledere, dommere og kommunalt ansatte .

- Flere kurs er arrangert for særidrettene og skoleverket. Bl.a. hadde Oppland 100 deltakere fra skoleverket. Det er holdt 10 kurs på landsbasis for skoleverket
- Flere særforbund har fått inn temaer i eksisterende moduler og utviklet nye moduler
- Tre idrettskretser har holdt kurs om spesiell tilrettelegging i anlegg
- Idrettsstyret er gitt informasjon/kunnskap på hvert møte om status i arbeidet
- I enkelte idrettskretser har alle idrettsråd fått informasjon om integreringsprosessen
- Det er etablert støttenettverk i mange idrettskretser som kan gi lagene bistand og hjelp
- Det er etablert eget studie i idrettsledelse for fh. i Vest-Agder. (10 vektall)
- Det er etablert flere møteplasser som bidrar til erfaringsutveksling
- NIFs støttenettverk på 200 personer har fått informasjon/ kunnskap
- 60 kommunalt ansatte har vært på kurs i praktisk tilrettelegging
- Ni særforbund jobber med utdanning spesielt. Generelle krav er utarbeidet ift. trenerutdanningen
- 1500 deltakere på barneidrettskurs har fått praktisk opplæring og informasjon.
- NFI har utviklet nye kurs: ledsaging, trening utv.hemmede, rullestolteknikk, barneidrett.
- NIFs Brukerforum er etablert.
- Beitostølen Helsesportsenter er en viktig ressurs og har gjennomført en rekke tiltak.

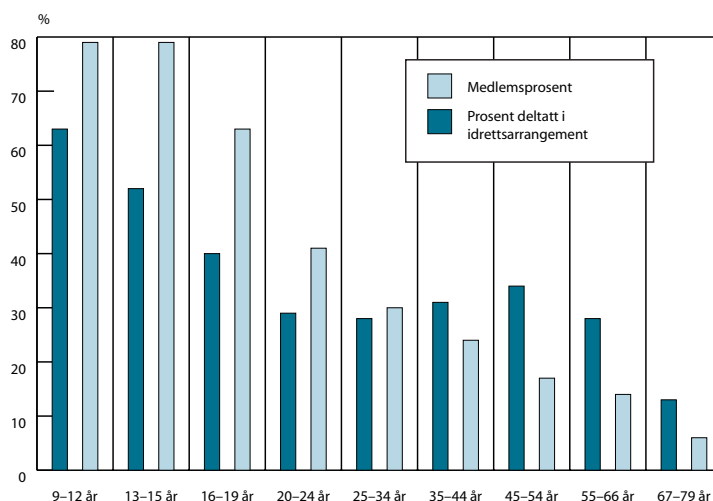
Idrettsmerke

Arbeidet med modernisering av innhold og opplegg rundt idrettsmerket er videreført. Gjennom kontakt med særforbund, idrettskretser og merkeprøvearrangører er det satt i gang utprøving av nye øvelser og merkekrav. Det er utviklet noe nytt materiell til bruk for arrangører av merkeprøver: Revidering av «Håndbok for idrettsmerket» er også startet opp.

For å prøve å få opp antall merketakere er det tatt kontakt med idrettsråd og idrettslag i kommuner der det ikke har vært registrert arrangører av merkeprøver.

Det har vært utlyst konkurranser om

- Beste skole/klasse i antall idrettsmerker for videregående skole
- Beste skole i antall idrettsmerker for folkehøgskoler



Styrke toppidretten

Olympiatoppen skal lede an og være pådriver i toppidrettsarbeidet i Norge, bidra til å videreutvikle norsk toppidrett på internasjonalt nivå og målbære de krav som til enhver tid stilles til toppidrettsmiljøene for å nå internasjonale resultater som fører til at målsettingen for norsk toppidrett nås.

2002 har vært det beste året resultatmessig noen sinne for norsk toppidrett. Gjennom hele 90-tallet har antall norske medaljer i mesterskap og World Cups sammenlagt økt jevnt og trutt. For 2002 skjedde det imidlertid en markant økning, og det blir en voldsom utfordring å følge opp denne utviklingen i 2003. I OL i Salt Lake City ble Norge andre beste nasjon med 24 medaljer (11 gull, 7 sølv, 6 bronse), kun hårfint slått av Tyskland (Hvis CAS gir Norge medhold i voldgiftssaken reist mot IOC i Mühlegg-saken, går Norge forbi Tyskland).

Norsk toppidrett skal nettopp gjennom slike prestasjoner inspirere andre i samfunnet til å utforske sine muligheter og sitt potensial, den skal synliggjøre nasjonen Norge på en positiv måte, den skal synliggjøre idrettens verdier og gjøre Norge til en interessant samarbeidspartner i internasjonal idrett.

Norsk toppidrett skal utvikles som en kunnskapsbasert toppidrett med god organisering, høy profesjonalitet i arbeidsform og være preget av gode etiske og moralske holdninger.

Overordnede visjon

Olympiatoppen- en pådriver i norsk toppidrettsarbeid og målbærer for internasjonale krav.

- Olympiatoppen skal sørge for at utøveren og utøvelsen alltid stilles i sentrum
- Olympiatoppen skal kvalitetssikre utviklingen i norsk toppidrett
- Olympiatoppen skal sikre god ressursutnyttelse i norsk toppidrett
- Olympiatoppen skal ivareta toppidrettens verdier

Målsetting

Norge skal bli blant de tre beste europeiske nasjonene sammenlagt når en ser vinter- og sommer-OL under ett innen 2004/06.

Før OL i Salt Lake City lå Norge rangert som nr. 5 i Europa, men etter strålende resultater i Salt Lake City har vi nå avansert til plass nr.4. Foran oss ligger Russland, Tyskland og Italia

Organisering og ansvar i norsk toppidrett

Norges Idrettsforbund og Olympiske Komité (NIF) har det øverste idrettspolitiske ansvar for all idrett i Norge. NIFs toppidrettsorgan, Olympiatoppen, er gitt det operative ansvar og nødvendig myndighet til å utvikle norsk toppidrett, og har således et helhetlig ansvar for resultatene i norsk toppidrett.

Særforbundene skal, i samarbeid med Olympiatoppen og egne organisasjonsledd, legge til rette for en toppidrettssatsing i samsvar med overordnede idrettspolitiske vedtak.

I samarbeidet skal særforbundene definere det faglige arbeidet som skal gjøres, og utfordres av OLT når det ansees hensiktsmessig i forhold til å forholde seg til de internasjonale standarder som til enhver tid gjelder i internasjonal toppidrett, og i forhold til særforbundenes resultatoppnåelse.

Særforbundene kan på sin side utfordre OLT på ressurstilgang ut fra definerte behov, og begge parter informerer hverandre om aktuelle utviklinger som kan ha betydning for den annen parts kompetanse.

For å nå målsettingen, har Olympiatoppens satsing rettet seg mot de særforbund som har ledere, trenere og utøvere som kan og vil utarbeide ambisiøse 4-års planer som er politisk forankret i forbundene, og det er etablert en ny organisering i Olympiatoppen med fire resultatenheter:



Gjennom denne sportslige, profesjonelle organiseringen vil særforbundene utvikle kvaliteten på henholdsvis den politiske og daglige ledelse i toppidrettsarbeidet - samt en nødvendig klargjøring av roller disse i mellom, og en presisering av tilhørende ansvar.

I samarbeidet mellom Olympiatoppen og det enkelte særforbund, vil grunnmodellen i den kommende OL-satsingen være at satsingen mot neste OL er organisert som et prosjekt med en styringsgruppe og en prosjektleder.

I styringsgruppa sitter særforbundets eliteansvarlige styremedlem, Olympiatoppens representanter og særforbundets sportssjef/landslagstrener

Olympiatoppens viktigste oppgaver gjennom 2002

- å sikre at toppidrettsutøverne får en helhetlig utvikling hvor idrettsutøvelsen er i sentrum og hvor utøverne utvikles til bl.a. :
- å ta ansvar for sin egen helhetlige utvikling
- å forstå de demokratiske prinsipper i idrettsorganisasjonen de er medlem av
- å vise lojalitet til egen organisasjon
- å forstå hvordan de skal bidra til at samspillet mellom de forskjellige aktørene i organisasjonen blir godt
- å være gode rolle forbilder
- styrke kompetansen og videreutvikle kompetanse- og erfaringsoverføringene i norsk toppidrett.
- sikre mangfoldet i norsk toppidrett, herunder sikre ressurstilgangen til de små og mellomstore særforbundene
- sikre god ressursutnyttelse gjennom organisering av fellesprosjekter (lagspillidrettene, utholdenhetsidrettene. m.v.) og bruk av ressurspersoner på tvers av idrettene
- påvirke forbund til planmessig utviklingsarbeid rettet mot unge utøvere, og skape aksept for de krav som må stilles til utøvere på forskjellige alderstrinn med tanke på å nå gode internasjonale prestasjoner i fremtiden
- fortsatt styrke utviklingen av kvinnelige toppidrettsutøvere og kvinnelige ledere.
- gi økonomisk støtte til de toppidrettsutøverne som tjener minst
- i utgangspunktet støtte særforbundenes toppidrettsarbeid, kvalitetssikre særforbundenes toppidrettsarbeid og -drift, og derigjennom sørge for en dynamikk mellom forbundene og Olympiatoppen som skaper utvikling

Kompetanseutvikling og kvalitetssikring i norsk toppidrett

Olympiatoppens virksomhet skal være kunnskapsbasert, og være ledende innenfor systematisering og anvendelse av kunnskap fra forskning og treningsarbeid, og sikre utvikling av ny kunnskap gjennom målrettede forskningsprosjekter og bedre systematisering av treningsarbeidet. Et annet av 90-årenes viktigste suksesskriterier for fremgangen i norsk toppidrett, er erfarings- og kompetanseoverføringer mellom treningsmiljøene. Dette er vi opptatt av å systematisere og utvikle videre framover.

Olympiatoppen har i år 2002 videreutviklet trenerutviklingsprosjektet for å beholde og videreutvikle de gode trenerne. Samtlige landslagstrenerne på senior og rekruttnivå har deltatt.

Svært høy grad av nøyaktighet i gjennomføringen av hver enkelt treningsøkt viser seg å være en gjennomgående suksessfaktor i de prestasjonsmiljøene som lykkes over tid. For å tilrettelegge for nødvendig styring, kontroll, oppfølging og evaluering av hver enkelt trening, har Olympiatoppen i 2002 videreutviklet et treningsregistreringssystem for hele norsk toppidrett. Et slikt registreringssystem vil gi et verdifullt erfaringsgrunnlag og et betydelig tilskudd i en kompetansedatabase som på visse vilkår kan brukes på tvers av idrettene.

Olympiatoppen har et særlig ansvar for å igangsette forskningsprosjekter på ulike områder og ha ansvaret for å implementere forskningsresultatene i forbundenes treningsvirksomhet. Det er viktig til enhver tid å ha oversikt over hvor de aktuelle FoU-prosjektene kan nyttiggjøres på tvers av idrettene. I dette arbeidet er det i dag samarbeid med NIH, NTNU og flere høyskoler.

Gjennom Olympiatoppens kvinnesprosjekt som startet i 1995 ser vi allerede gode resultater. Vi ser også et stort potensial i å utvikle flere kvinnelige topputøvere.

Toppidrettsenteret står sentralt i Olympiatoppens arbeid med å videreutvikle en kunnskapsbasert toppidrettsatsing. I tillegg er det en møteplass for trenere og utøvere slik at det oppstår gode erfaringsoverføringer mellom idrettene

Utviklingen av unge toppidrettsutøvere

Et viktig element i systematiseringen av rekrutteringsarbeidet i særforbundene, er at det settes fokus på utviklingsorientert ungdomsidrett med klare kravspesifikasjoner på de ulike alderstrinn. Den basis som dannes i ung alder må være bred og det oppnås gjennom variert trening. Det må være lov å trene mye også i ung alder, men denne treningen må være tilpasset det aktuelle aldersstrinn. Utdanning av gode trenere for unge utøvere er ett av virkemidlene for å få fram fremtidige toppidrettsutøvere. Den første treneren danner basis for utøverens treningskultur for resten av idrettskarrieren. For å kommunisere viktig budskap om trening av unge utøvere, har Olympiatoppen gjennom Basismesterskapet satt fokus på basistrening og variasjon. Gjennom de regionale kompetansesentraene har Olympiatoppen igangsatt basistrening i regionene på tvers av ulike idretter, der unge utøvere og deres trenere får gjennom regelmessig trening fokus på basiselementet i treningen.

OL i Salt Lake City

Norge oppnådde 24 medaljer (11 gull, 7 sølv og 6 bronse)

24 medaljer må kunne betegnes som et svært godt resultat for norsk toppidrett – antagelig det beste Norge noensinne har oppnådd – men det ligger fremdeles et stort potensial i kvinneøvelsene, og i øvelser hvor vi ikke har utøvere som gjør det som er nødvendig for å hevde seg i verdenstoppen. Vi ser også at enkelte forbund ikke har arbeidet godt nok ved å ta konsekvensen av sine målsettinger, mens andre forbund på relativt kort tid har arbeidet seg opp fra en bølgedal og i dag nedlegger det arbeid som er nødvendig og med tilstrekkelig kvalitet til å hevde seg i verdenstoppen. Det viser seg mer og mer at det fremover er en av hovedopp-

gavene for Olympiatoppen å målbære de krav som stilles for å vinne i fremtidens toppidrett. Enkelte treningsmiljøer blir veldig lukket og blir derved veldig avhengig av at det stilles kritiske spørsmål fra bl.a. Olympiatoppen. Erfaringene viser at trenerne blir veldig avgjørende for resultatene. Dette krever visjonære, dristige trenere som har evne til å knytte til seg den rette spisskompetansen, og som utvikler seg som gode ledere og coacher som tar ansvar for helheten.

Vår vurdering er at resultatene i Salt Lake City er bedre enn på Lillehammer:

- vi konkurrerte på et annet kontinent
- vi konkurrerte under mange ukjente/uvante faktorer
- vi konkurrerte i stor høyde
- vi hadde ikke hjemmebanepublikum i ryggen

Litt bak medaljene

- ca. 45 % av utøverne i den norske troppen har med seg minst en medalje hjem (hver 4. utøver har gull i kofferten)
- medaljene er fordelt på 4 av 6 vinterforbund (snowboard og bob/ake er uten medaljer)
- gjennomsnittsalderen til de utøverne som har tatt medaljer er mellom 27 og 28 år
- alderen på de som markerer seg internasjonalt i utholdenhetsidrettene stiger
- «underskogen» er god i flere idretter
- vi har flere juniorverdensmestere i vinter
- vi har flere unge utøvere i Salt Lake som har prestert
- bredden er god, vi har (for) mange 4., 5. og 6. plasser

Etikk og verdier

For at toppidretten i det hele tatt skal ha en eksistensberettigelse i folkebevegelsen norsk idrett, må den være dopingfri. Antidoping er derfor et livsnødvendig rammevilkår for toppidretten og meget viktig for at norsk toppidrett som helhet skal kunne legitimere seg i forhold til samfunnet.

Samtidig som vi skal holde oss innenfor aksepterte verdier og moralnormer som gjelder i storsamfunnet, må toppidretten hele tiden være på søk etter nye grensesprengninger. Dette er en krevende kombinasjon, og bare gjennom aktiv deltagelse i samfunnsdebatten, gjennom kronikker, utøverseminarer, foredrag og for øvrig bevissthet på området, vil toppidretten kunne bevare nødvendig identitet til storsamfunnet.

Paralympiske leker 2002 Salt Lake

Paralympics ble gjennomført i Salt Lake 7. – 16. mars 2002. Norge stilte med en tropp bestående av 27 utøvere og 28 ledere. Norge ble nr. 3 i nasjonskampen og fikk totalt 19 medaljer – 10 gull, 3 sølv og 6 bronse. Norge deltok i idrettene langrenn, skiskyting, kjelke-hockey og alpint. Målsetningen som var å bli blant de 3 beste nasjoner i Paralympics i Salt Lake, ble oppnådd. Tyskland ble nr 1 og USA nr 2.

Finansiering av toppidretten

Skal norsk toppidrett kunne opprettholde sin målsetting er det en forutsetning at rammebetingelsene i forhold til økonomi oppfylles.



Styrke kompetanseutviklingen

Norsk idrett skal sikre at utøvelsen av idrett og arbeidet i idrettens støtteapparat og organisasjonsledd bygger på et solid kunnskapsfundament, og at den kompetanse og idrettsfaglige erfaring som bygges opp, blir effektivt formidlet til alle relevante målgrupper:

Idrettens Studieforbund (ISF) har spisskompetanse på idrettsutdanning, voksenopplæring og kursadministrasjon. ISF har etter idrettsingets vedtak i 1999 ansvar for fellesidrettslig utdanning. ISF skal gjennom sin virksomhet blant annet frigjøre tid og ressurser i særforbund/særkretser på fellesidrettslige utdanningsområder og kursadministrasjon, slik at særforbund/særkretser kan legge egne ressurser i andre sentrale særidrettsspesifikke arbeidsoppgaver.

ISFs arbeid i fylkesleddene omfatter 4 hovedområder:

1. Utviklingsarbeid med klubbene som primærmålgruppe (prosessarbeid, etablering, skolering og drift av fellesidrettslig nettverk)
2. Utdanning på fellesidrettslige områder i klubber (bistå klubbene med utdanningstiltak, tilrettelegge og gjennomføre kurs)
3. Utdanningstjenester for særidretter etter avtale med disse (markedsføring, deltakerhåndtering, lokaler, avtaler kurslærere, materiell, budsjett/regnskap, rapportering)
4. Lovpålagt forvaltning av alle tiltak som mottar voksenopplærings-tilskudd (Godkjenning av tiltak som er VO-berettigede, registrering, rapportering, dokumentasjon)

ISF sentralt forestår utbetaling av VO-midler, godkjenner og registrerer studieplaner, godkjenner og kontrollerer VO-søknader, rapporter, statistikker, rådgivning (VO, lover, regelverk, informasjon om endringer m.m.), opplæring i bruk av NAIS, brukerstøtte NAIS, utviklingsarbeid (bl.a. Idrettens Nettskole), formidler veiledere til prosessarbeid i særforbund m.m.

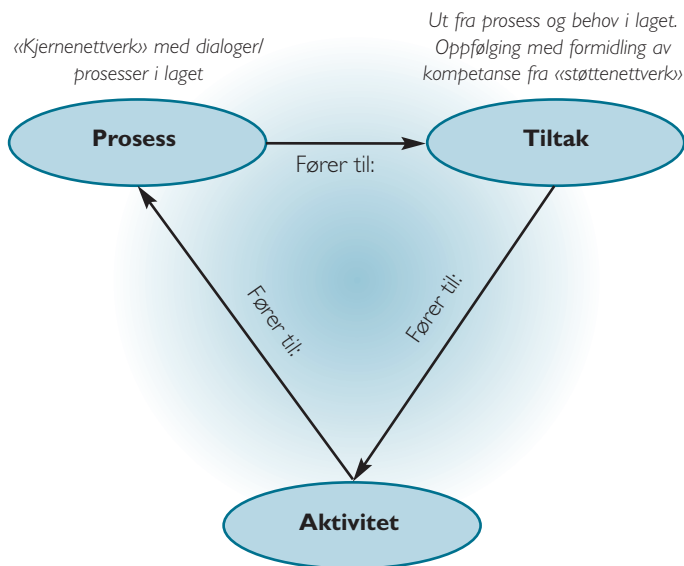
Idrettslaget som arena for læring og utvikling

Tradisjonelt så har mennesker reist til idrettskurset. ISF ønsker i større grad å flytte kurset til mennesket/klubben, samt at kurset eller innholdet i det kompetansegivende tiltaket er tuftet på behov og ønsker i den enkelte klubb og hos det enkelte menneske. Å gjøre «Idrettslaget til en arena for læring og utvikling» betyr nettopp å drive opplæring hjemme i klubben, samt at det skapes en kultur for at kompetanseutvikling som blir en naturlig del av klubbens virksomhet.

Et viktig virkemiddel for å gjøre idrettslaget til en arena for læring og utvikling, er å gjennomføre prosesser som avdekker ønsker og behov, samt gjøre spisskompetanse i idretten tilgjengelig for klubbene.

Dette organiseres i «Kompetansenettverk for idrettslag». Dette nettverket består av et kjerne- og et støttenettverk. Kjerne-nettverket (klubbveiledere) gjennomfører en prosess med klubben («Fremtidskveld», «Klubben min», «Cafedebatt» eller andre verktøy) for å avdekke ønsker og behov, mens støttenettverket (navngitte personer med spisskompetanse) kommer inn etter behov.

Dette kan fremstilles gjennom «Den gode sirkelen»:



«Den gode sirkelen» illustrer prosessarbeid som en kontinuerlig måte å jobbe på.

En stor utfordring er å måle effekten av arbeidet med utdanning og «Kompetansenettverk for idrettslag». Hvordan påvirker dette klubbens drift og resultater?

Klubbutvikling

I 2002 er det gjennomført 506 fremtidskvelder/«Klubben Min-prosesser» i idrettslag, særidrettsgrupper og særforbund. I tillegg ble det gjennomført 39 prosesser overfor Idrettsråd og 111 for og med ungdom. Til sammen ble det gjennomført 656 prosesser i fylkesleddene. Dette er noe færre prosesser enn de siste par årene, men fra 1999 har ISF stått for nærmere 2500 slike prosesser. Vi tror nedgangen skyldes at de «ivrigste» klubbene har gjennomført en slik prosess.

For å kunne gjennomføre og kvalitetssikre disse tiltakene har alle fylkesleddene et antall klubbveiledere (kjerne-nettverk). Mange av disse har fått tilbud om og deltatt på etterutdanning.

Det har blitt satset spesielt på 4 støttenettverk – barn, ungdom, etikk/holdningsskapende arbeid og anlegg. Disse nettverkene har deltatt på ulike skolering-, og motivasjonstiltak. Alle fylkesleddene har en viktig oppgave foran seg med å tilpasse sine nettverk til etterspørselen.

ISF støttet i 2002 særidrettslige utdanningstiltak som en direkte følge av en prosess. Det ble gitt økonomisk støtte til gjennomføring av 138 slike tiltak.



I tillegg til å støtte særrettslige tiltak etter en slik prosess, ble det gitt støtte til fellesrettslige utdanningstiltak både som en direkte følge av prosesser eller som en følge av en direkte bestilling fra en klubb. Totalt gjennomførte ISF 549 slike utdanningstiltak. ISF gjennomførte også 149 tiltak knyttet til idrett og etikk i klubbene. Dette var tiltak som verdiavklaringer og temakvelder på holdningsskapende arbeidet.

Arbeidet med kompetansenettverk ble evaluert av ekstern konsulent. Konsulentene evaluerte først og fremst metodikk, oppfølging og forankring, og lite på effektene av dette arbeidet. Konsulentene påpekte at samarbeidet med særforbundene måtte bli bedre, og at oppfølgingen etter prosessene er en viktig suksessfaktor. Konsulentene ga tilbakemelding på at de verktøy som ISF benytter egner seg meget godt for å avdekke behov i klubbene.

Effekten av arbeidet med kompetansenettverk for idrettslag må dokumenteres bedre. I 2003 må det påbegynnes mer omfattende evaluering for å klargjøre effektene av denne type arbeid.

Ønskede effekter:

ISF har fått mange positive tilbakemeldinger fra klubbene på gjennomføringen av «Fremtidskvelden». Tiltaket gir klubbens mest sentrale medlemmer en arena til å få løftet frem utfordringer, ønsker og behov i klubben. Arbeidsmetoden skaper delaktighet og engasjement gjennom et demokratisk og pedagogisk tilpasset opplegg.

Mange særretter mangler økonomi til å følge opp klubbene. ISF støttet derfor særrettene på oppfølgingstiltak på utdanningsområdet etter prosesser i en særrettsgruppe. Hensikten er at særrettsgruppa sett økonomisk i stand til å gjennomføre planlagt utdanningstiltak.

ISF tilbyr fellesrettslig utdanning på vegne av særrettene for både å samordne denne type utdanningstiltak og spare ressurser for idretten (i motsetning til om alle særretter utvikler materiell og gjennomfører tiltak på fellesrettslige områder hver for seg).

Gjennomføringen av tiltakene i klubben skal skape mer og bedre idrett i klubben

Ordinær kursvirksomhet - kurs som har mottatt voksenopplæringsmidler («VO-kurs»)

Dette er rapporterte kurs som er av minst 12 timers varighet. Det ble utbetalt VO-midler til 2835 (nedgang med 18 tiltak fra 2001) kurs med til sammen 29 508 deltakere (økning med 996 deltakere fra 2001). Det ble gjennomført 53 429 studietimer (økning på 1021 studietimer fra 2001). Antall tiltak under 12 timer registreres ikke, men det er en oppfatning av kortere kurs og temakvelder er mer tiltalende å delta på enn kurs på 12 timer og mer. Mange av ISF sine egne tiltak er ikke berettiget til VO-midler (da de er på under 12 timer).

Særrettens utdanning utgjør størstedelen av den totale VO-aktiviteten. ISF administrerer mange av disse kursene for særrettene.

Ønskede effekter:

Det ble i 2002 gitt økonomisk støtte til VO-berettigede kurs med kr 90,- pr. studietime med lærer og kr 60,- uten lærer. Midlene skal stimulere til gjennomføring av voksenopplæringskurs i idretten og redusere kostnadene ved å gjennomføre kurs og deltakeravgiftene. Hensikten er å oppnå flere kurs og flere deltakere.

Kurs for særlige målgrupper

For VO-kurs for særlige målgrupper (§-24 midler) ble det gjennomført 62 tiltak (økning med 14 tiltak fra 2002). Tilskudd til slike kurs øremerkes fra Utdannings- og forskningsdepartementet og har spesielt omfattet trenere og ledere for mennesker med funksjonshemminger.

Ønskede effekter:

Målet er å stimulere særlige målgrupper til å delta i vanlige opplæringsstiltak og/eller tiltak organisert spesielt for dem. Med særlige

målgrupper menes voksne som av ulike årsaker har hindringer i forhold til å delta i ulike opplæringstilbud.

Studieringer på høyere nivå (vektallsutdanning)

Det ble gitt økonomisk støtte til vektallsutdanning i Sogn og Fjordane, Sør- og Nord-Trøndelag, Møre og Romsdal, Aust-Agder og Hedmark. Tiltakene har blant annet vært diplomtrenerutdanning, studium i idrett for funksjonshemmede, desentralisert grunnfag i idrett kombinert med trenerutdanning. Tiltakene finansieres med midler fra ISF og med tilskudd fra Statens Utdanningskontorer.

Ønskede effekter:

Hensikten har vært er å subsidiere studieavgiften for deltakerne, og stimulere til økt deltakelse innen høyere utdanning i idretten. Det er et mål at deltakerne kommer tilbake til idretten med høy kompetanse for å utvikle aktiviteten i klubbene.

Stimuleringsamlinger for trenere for barn og ungdom på tvers av idrettene

Det ble gjennomført totalt 47 stimuleringsamlinger for trenere for barn og ungdom i ISF fylkesledd. Deltakerne på disse samlingene kommer fra ulike sær idretter.

Ønskede effekter:

Hensikten med disse samlingene var å skape nyttig erfaringsutveksling og overføringsverdier mellom idrettene for arbeid med barn og unge.

Spesielle tiltak rettet mot ungdom og ungdomsidrett

For ungdom under 26 år er det gjennomført 96 spesielle lederutviklingstiltak (en økning med 37 tiltak fra 2002). Dette har vært kurs som «Aktiv ungdom» og andre aktuelle kurs med ungdom som målgruppe. ISF har i tråd med idrettsstyrets løfte gitt tilbud om gratis lederutdanning i idretten for ungdom som sitter i styrer og utvalg.

I tillegg (som nevnt under «klubb utvikling»), så ble det gjennomført 111 prosesser for og med ungdom (nedgang på 3 prosesser fra 2002).

Ønskede effekter:

Kurs og utdanning som tilbys ungdommen skal gi disse kompetanse og selvtillit til å delta aktivt i styrearbeid i norsk idrett, samt bli bevisstgjort på egen medvirkning til å påvirke innholdet i aktivitets-tilbudet i idrettslaget.

Idrettens Nettskole

ISF har utviklet og tilpasset nettbasert utdanning til idretten – Idrettens Nettskole. Det har blitt lagt ut ulike testkurs på fellesidrettslige områder, og Nettskolen er nå formelt oppe med fire utlagte kurs. Det samarbeides med ulike særforbund for å hjelpe disse i gang med nettbasert utdanning.

Ønskede effekter:

Idrettens Nettskole skal gjøre idrettsutdanning mer tilgjengelig for mennesker både i forhold til egne valg, tid og sted. Økt tilgjengelig skal føre til økt deltakelse og at idretten når nye målgrupper. Nettbasert utdanning skal ikke være en erstatning til tradisjonell kursvirksomhet, men et supplement.

Kursadministrative rutiner

ISF har arbeidet for å legge til rette for påmelding til kurs og kursadministrative rutiner på internett. Det ble i 2002 lagt til rette for at mennesker kan søke etter planlagte idrettskurs på internett. De får oversikt over hvilke kurs som arrangeres, hvor de arrangeres, kontaktpersoner; priser m.m. Automatisk påmelding på nett ferdigstilles i 2003.

Ønskede effekter:

Informasjon og markedsføring av kurs på nettet vil være en tilleggsarena for å nå frem til målgruppene. I tillegg vil dette være en måte å nå målgruppene på tvers av fylkesgrensene. På sikt skal også dette forenkle arbeidet med kursadministrative oppgaver.

Samarbeid med særforbund / særkretser

Samarbeidet mellom særkretsene og ISF i det enkelte fylkesledd oppfattes stort sett som bra, og spesielt der hvor særkretsen har ansatte. Samarbeidet med særforbundene har vært i en positiv utvikling. Det ble etter gjensidige avtaler gjennomført et samarbeid med 10 utvalgte særforbund (badminton, fotball, gym- og turn, friidrett, ishockey, ro, ski, skiskytter, tennis og volleyball). Det ble gjennomført innledende møter med alle for å avdekke ønsker og behov og det ble gjennomført fellesmøter for oppfølging og koordinering av avtalene. Avtalene med det enkelte særforbund har variert fra økonomisk støtte til gjennomføring av ulike tiltak i klubbene. Tilbakemeldingen og erfaringene fra dette samarbeidet har vært gode, og har lagt et grunnlag for oppfølging i disse og andre særforbund.

I 2002 ble det også inngått en formell avtale med tre særforbund (bordtennis, orientering og bueskytter) om at det «dedikeres» en medarbeider fra ISF tilsvarende 10% av årsverket til denne personen for å gjøre utdanningsoppgaver for særforbundet.

Ut over denne formelle avtalebaserte virksomheten har ISF sentralt hatt samarbeid med særforbund i forhold til VO-midler, utfylling av studieplaner, godkjenning av kurs, lovtolkninger, utarbeiding av kurs, utvikling av materiell, kursmodulen i NAIS, informasjon om ISF sitt tilbud, innspill til og iverksetting av samarbeidstiltak.

Ønskede effekter:

Et godt og nært samarbeid med særforbundene er viktig i forhold til å forankre ISF sin virksomhet, utvikle eierskap til ISF og aktiv bruk av ISF i særforbundene. På samme tid at ISF utvikler seg til å drive en mer medlemsbasert virksomhet og tilpasser seg medlemmenes behov.

Viktigste utfordringer

De viktigste utfordringene ligger fortsatt i samarbeidet med særforbund og NIF for en koordinert innsats ut i lag og grupper. Det må gjennomføres en rolleavklaring mellom disse aktørene og særforbundene må sterkere medvirke i utviklingen av ISF sine planer og derigjennom gi ISF økt legitimitet. ISF må ha en tydeligere profil utover «Fremtidskvelden». I tillegg må det jobbes med å effektivisere ulike sider av driften.

Ikke bare ISF, men hele idretten må i sterkere grad kunne dokumentere effektene av utdanningsarbeidet. I hvilken grad skaper dette mer og bedre idrett?

Trener- og utdanningsutvikling

Gjennom siste del av 2002 har det vært arbeidet med å utvikle en helhetlig utdanningsstrategi. Målet for denne prosessen har vært å skape utdanningsfaglige diskusjoner på tvers av særforbund, NIFs ulike avdelinger og Idrettens studieforbund. Dette skulle resultere i forslag til idrettsorganisasjonen innen feltet utdanning.

Proessen har synliggjort fire hovedområder med særlige utfordringer, og innenfor hvert av disse hovedområdene har det vært satt ned bredt forankrede arbeidsgrupper. De fire hovedområdene er :

1. Struktur og innhold trener- og lederutdanningen.
2. Formidling av utdanning til idrettslagenes trenere og ledere.
3. Ressursbruk, ansvar og rollefordeling innen organisasjonen og i Idrettens Studieforbund (ISF).
4. Idrettsorganisasjonens forhold til idrettsutdanning i det offentlige regi.

For å sikre et helhetlig arbeid har en prosjektgruppe bestående av lederne for arbeidsgruppene og en prosjektleder rapportert til en styringsgruppe. Styringsgruppen la fram sitt forslag til diskusjonsgrunnlaget i idrettspolitisk dokument i desember 2002.

Resultater av arbeidet

Underveis i arbeidet har forslag til organisasjonsmessige justeringer og en mer brukerstyrt utdanningsidé kommet frem. Utdanningspolitiske forslag som følge av arbeidet vil behandles av Idrettstinget som en del av Idrettspolitisk dokument. Disse føringene vil være styrende for idrettsorganisasjonen i det videre arbeidet med en forankret strategi for idrettens utdanningsvirksomhet.

Utviklingsarbeid i samspill med særforbund:

Det har gjennom utdanningssamlingen i Skien og sju utviklingsforum (Oslo) vært skapt faglige diskusjoner rundt barne- og ungdomsidrett, trener- og klubb utvikling, skole- og jentesatsing m.m. Dette har resultert i at mange særforbund har arbeidet tettere sammen med barne- og ungdomsavdelingen og Idrettens studieforbund i 2002. Særlig har utviklingen av nye strukturer og innhold i trenerutdanningen vært sentralt for mange SF. Flere særforbund ønsker å bygge opp sin trenerutdanning rundt egen organisasjons behov for å få flere trenere med høyere kompetanse innen barne- og ungdomsidrett. Etter ønsker fra flere særforbund er det satt i gang et felles materiellutviklingsarbeid rundt «trenerrollen - barn og ungdom».

Forskning og utvikling (FoU)

Målet med idrettsforbundets FoU-arbeide er å bidra til å fremskaffe kunnskap som grunnlag for idrettspolitiske beslutninger og fokusere på temaer som kan bidra til å bedre norsk idretts vilkår, aktivitets-tilbud, prestasjonsutvikling og arbeidsmetoder.

NIFs kunnskapsbehov er knyttet til et vidt spekter av områder for å favne en mangfoldig virksomhet. Spennvidden synes stor mellom kunnskapsbehov innen toppidretten og idrettens rolle i barns og unges liv i de lokale idrettslagene. Kunnskap om samfunnsendringers betydning for idretten, både organisatorisk og som tilbyder av aktivitet, er særdeles viktig for å være en fremtidsorientert organisasjon.

Idrettsforskningen har vært drevet gjennom idrettsforbundet, Kultur- og kirke departementet og Norges Forskningsråd. I år ble idrettsforbundets og departementets arbeid samlet i Forskningsutvalget idrett (FUI) for å koordinere det brukerrelaterte forskning- og utviklingsarbeidet bedre. Prosjekter relatert til toppidrett finansieres innen Olympiatoppens prioriteringer på eget budsjett.

Hovedtemaområder for FoU er:

- Idrett og fysisk aktivitet: Omfang, innretning og organisering
- Idrettens kommersielle og næringsmessige utvikling og betydning
- Idrettsanlegg
- Idrettspolitikk og virkemiddelbruk
- Antidoping

Kunnskapen fra FoU prosjektene er bla. brukt som basis for diskusjonen som skal lede frem til det Idrettspolitiske dokumentet for tingperioden 2003 – 2007.

Idrettsforbundet har i 2002 finansiert følgende prosjekter av de øremerkede spillemidlene:

Evaluering av integreringsprosessen i norsk idrett

Norges idrettshøgskole (NIH) har fulgt prosessen med å integrere funksjonshemmede i norsk idrett siden 1998. En sluttrapport for evalueringsprosjektet skal ferdigstilles i 2003.

Kommersielle idrettsformer: innhold, organisering og tilhørighet

Institutt for samfunnsforskning (ISF) har undersøkt et utvalg av kommersielle treningssentres tilbud, organisering, rekruttering og sosial integrasjon. Hva skiller disse tilbudene fra den frivillige idrettens tilbud? Og hvilke motiver har folk for å trene på sentrene? ISF har publisert en sluttrapport «Treningssentre og idrettslag. Konkurrerende eller supplerende tilbud?» fra dette prosjektet.

Seniortrim – hvilke aktivitetsbehov har eldre?

Høgskolen i Telemark har gjennomført et prosjekt som skulle kartlegge hvilke aktivitetsbehov eldre har. Prosjektet er en oppfølging av det arbeidet som er gjort med hensyn på å utvikle utdanning og mosjonskonsepter for aldersgruppen 55+ i regi av Norges Mosjons- og Bedriftsidrettsforbund. NIF har utgitt rapporten «Aldri for gammel. Fysisk aktivitet blant personer i alderen 55-75 år».

Idrettslagsundersøkelsen

ISF gjennomfører med støtte fra Norges Forskningsråd en 10-årig spørreundersøkelse i norske idrettslag med datainnsamling hvert annet år. Idrettsforbundet deltar aktivt i arbeidet med å gjennomføre denne spørreundersøkelsen. ISF har publisert flere rapporter fra prosjektet bl.a. «Norske Idrettslag 2000 struktur, økonomi og frivillig innsats».

Barn – bevegelse – oppvekst

Høgskolen i Agder utvikler og prøver ut modeller for lokal samhandling der barns behov for fysisk aktivitet settes i fokus. Prosjektet har også som mål å utvikle og utprøve modeller i et lokalmiljø for styrking av barns mulighet for fysisk aktivitet gjennom lek og idrett; samarbeid mellom skole, SFO og frivillig idrett. I Sverige og Danmark er liknende prosjekter i gang, og det er utstrakt samarbeid mellom landene. Prosjektet er ferdig i 2004.

Innholdet i den organiserte idretten

Idrettsvitenskaplig institutt - NTNU har undersøkt hvordan idrettsaktiviteter for barn og unge er tilrettelagt innen ulike idrettsgrener; og hvordan utøveres trivsel selvbilde og fysiske ferdigheter varierer med hvordan aktivitetene er tilrettelagt. Det er publisert artikler fra dette prosjektet.

Fysisk aktivitet blant ungdomsskoleelever

NTNU har gjennom spørreundersøkelser og dybdeintervjuer sett nærmere på ungdomsskoleelevers forhold til idrett og fysisk aktivitet. Det er ferdigstilt to hoedfagsoppgaver og publisert flere artikler fra dette prosjektet.

MMI-undersøkelser

Idrettsforbundet abonnerer på en del spørsmål om idrett og fysisk aktivitet i undersøkelser som Markeds- og Mediainstituttet (MMI) gjennomfører annethvert år. Disse undersøkelsene er: Norsk Monitor, Småbarnsundersøkelsen og Barne- og ungdomsundersøkelsen. En rapport der funnene er sammenfattet og vurdert i forhold til data fra 1992-2000 er utarbeidet.

Hvordan forebygge spiseforstyrrelser?

Prosjektets mål er å utvikle informasjons- og opplæringsmateriell som skal brukes på trenere, ledere, helsepersonell og utøvere på ulike nivå. Spørreskjemaundersøkelse inngår også i prosjektet for å teste ut effektene av det forebyggende arbeidet. NIH gjennomfører prosjektet som avsluttes i 2004.

Evaluering av forsøk med direkte medlemskap i Snowboardforbundet

ISF har gjennomført en evaluering av ordningen med direkte medlemskap i Snowboardforbundet. ISF har publisert en slutt-rapport «Utenfor løypa» fra dette prosjektet.

Evaluering av FUNI-prosjektet

FUNI-prosjektet (Flere Ungdommer i Norsk Idrett) ble startet i 1997 var NIFs største målrettede satsing på ungdom noen gang. Målet med prosjektet var å øke rekrutteringen og redusere frafallet til den organiserte idretten. NIH har utarbeidet felles sluttrapport og delrapporter fra av hvert av de åtte delprosjektene.

Tilstandsrapport for norsk idrett

Rapporten er en samling data om ulike sider ved norsk idrett. Datagrunnlaget er hentet fra flere datakilder som MMI, SSB og fra ulike undersøkelser utført av ulike forskningsinstitusjoner.

Tilleggsprosjekt

I tillegg til disse prosjektene er Idrettsforbundet involvert i følgende eksternt finansierte evaluering- og utviklingsarbeider:

- Prosjektet IL@skolen
- Aktiv oppvekst – Nordland prosjektet
- Aker RGI-prosjekt med lønnede idrettstrener for ungdom
- Idrettens holdningsskapende arbeid
- Kommuneprojekt
- Lokale aktivitetsmidler
- Senter for idrettsskedeforskning



Kongepokaler 2002

Forbund	Kvinner	Menn
Badminton	Monica Halvorsen, Sandefjord Badmintonklubb	Hans Sperre jr., Sandefjord Badmintonklubb
Bandy		Mjøndalen
Innebandy (Bandyforb.)	Holmlia	Tunet
Basketball	Gimle BBK, Bergen	Asker Aliens
Biljard		Raymond Hauge
Bokse		Muhamed Massoudy, Oslo Bokseklubb
Bordtennis	Lill Kristin Wennberg, Sp.kl. Heros	Geir Andre Erlandsen, Fokus BTK
Bowling	Siv Jakobsen, Haugesund	Lasse Ingebrigtsen, Maskot BK
Bryting	Gudrun Høie, Kr.sund Atletklubb	Fritz Aanes, Narvik Atletklubb
Bueskytter	June Svensen, Lillestrøm og omegn	Mats Inge Smørdal, Eid IL
Båtsport		Thomas Smørdalen og Henry Karlsen i offshore
Casting		Olaf Christensen, Bærum Jeger- og Fiskeforening
Curling		Stabekk CK (Pål Trulsen, Flemming Davanger, Lars Vågberg og Bent Ånund Ramsfjell)
Cykle	Solrun Flatås, JH-sykkell/Team Sponsorservice	Thor Hushovd, Ringerike SK/Credit Agricole
Dans	Charlotte Filberg, freestyle/disco/jazz	
Dykking		BSI Boblen (herrelaget)
Fekting	Margrete Mørch, Bygdø FK	Claus Mørch, Bygdø FK
Fotball	Trondheims Ørn	Vålerenga
Fri-idrett	Lisbeth Pedersen, Vidar	Pål Arne Fagernes, Tjalve
Funksjonshemmede	Ragnhild Myklebust	Tommy Urhaug
Gang-og Turmarsj		Erik Tysse, IL Norna Salhus
Golf	Camilla Guriby Hilland, Bærum GK	Torstein Raaum Nævestad, Oslo GK
Gymnastikk- og Turn	Lotte C. Berger	Espen Jansen
Hundekjøring	Solveig K. Aaseby, Nittedal HK	Joakim Bruksås, Asker Tk
Håndball	Larvik	Sandefjord
Ishockey	Vålerenga Ishockey	Frisk, Asker
Judo	Esther Myrebøe, (BK)	Geir Åge Jacobsen, Asker
Karate (Kampsportforb.)	Kim Henriksen, Mizuchi karateklubb	Jarle Sorken, Skedsmo karateklubb
Kickboxing	Cecilia Brækhus	Trond Balestrand
Klatre	Linn Karin Stendal, Bergen KK	Pål Benum Reiten, Bergen KK
Luftsport		Espen Torp, Forus RC Klubb – RC modell-seilfly
Motorsykkell	Nina Hagen, roadracing	Dag Steinar Sundbu, roadracing
Orientering	Stine Hjermstad Kirkvik, ski-orientering,sprint	Anders Hauge, ski-orientering
Padle		Eirik Verås Larsen, K1 1000m
Ro	Lizzie Schjøtt, Bærum roklubb	Olaf Tufte, Horten Roklubb
Rytter		Geir Gulliksen, sprangridning
Seiling	Yngling: Katrine Kierulf, Nina Myhre, Ann-Charlott Ernø	49'ere: Soon Seilf. (Christoffer Sundby og Frode Bovim)
Ski, kombinert Holmenkollen		Ronny Ackermann, WSV Oberhof, Tyskland
Ski, NM alpint,kvinner	Andrine Flemmen, Sp.kl. Rival	
Ski, NM langr. kv+menn	Hilde Gjermundshaug Pedersen, Nybygda IL	Kristen Skjeldal, Bulken IL
Ski, NM telemark menn		Bjørn Erik Gunnerød, Hagahogget Låmlag
Skiskytter	Liv Grete Skjelbreid Poirée, Hålandsdalen IL	Ole Einar Bjørndalen, Simostranda
Skytter	Gyda Olssen Ellefsplass	Steinar Rolland
Skøyter	Anette Tønsberg, Aurskog/Finnstadbru	Pål Gravem, Eidsvoll Turn
Snowboard	Kjersti Østgaard Buaas	Daniel Franck
Squash		Richard Larsson
Styrkeløft		Carl Olav Christoffersen, Sande KK
Svømming	Ann Mari Guldbrandsen, IL Varg	Christopher Hansen, Bergenssvømmerne
Taekwondo (Kampsport)	Nina Solheim, Namsos Taekwondoklubb	Neil Christian Anderssen, Oslo taekwondo klubb
Tennis	Amy Jönsson Raaholt	Stian Boretti
Triathlon		Anders Aukland, NM duathlon
Vektløfter		Stian Grimseth, Tambarssjelvar IL
Volleyball	Koll	Nyborg VBK

Regnskap for Norges Idrettsforbund og Olympiske Komité pr 31.12.2002

Resultatregnskap

	31.12.2002	Note	31.12.2001	NIF	Bardufosstun
	NIF samlet		NIF samlet	2002	2002
Inntekter					
Offentlige tilskudd	416 201 925	4	392 073 672	415 976 925	225 000
Sponsorinntekter	42 509 349		43 773 818	42 509 349	
Driftsinntekter	36 676 834		29 327 031	31 682 536	4 994 298
Andre inntekter	33 768 328		17 127 667	33 768 328	
Sum inntekter	529 156 436		482 302 188	523 937 138	5 219 298
Kostnader					
Tilskudd	332 285 283	6	320 838 488	332 285 283	
Vare - og materialkostnader	15 871 018		6 528 550	15 141 569	729 449
Personalkostnader	69 373 609	2	64 291 825	65 255 971	4 117 638
Avskrivninger	13 272 836	5	9 348 585	13 087 326	185 510
Andre driftskostnader	106 130 574		97 913 196	104 186 324	1 944 250
Sum kostnader	536 933 321		498 920 644	529 956 474	6 976 847
Finansposter	3 728 718		3 248 642	3 862 998	-134 280
Resultat	-4 048 167		-13 369 814	-2 156 338	-1 891 829

Noter til regnskapet

Note 1 REGNSKAPSPRINSIPPER

Norges Idrettsforbund og Olympiske Komité har avgitt regnskapene etter regnskapsloven og idrettens regnskaps- og revisjonsregler.

Årets resultat

Regnskapet for 2002 viser et underskudd på 4,048 millioner kroner.

Verdipapirer

Omskuttelige verdipapirer er vurdert til virkelig verdi på balansetidspunktet. Strategiske plasseringer er oppført til kostpris.

Kundefordringer

Kundefordringer er vurdert til pålydende. Tap på fordringer fremkommer av note 8.

Toppidrettscenteret og Bardufosstun

Bardufosstun Kurs- og Treningscenter er en del av idrettsforbundets drift, og økonomisk resultat og finansiell stilling for denne enheten fremkommer av regnskapet. Driften av Toppidrettscenteret er fra 1.1.2000 en integrert del av hovedregnskapet.

Periodiseringsregler

Regnskapet bygger på det grunnleggende prinsippet om sammenstilling.

Note 2 LØNNSKOSTNAD, GODTGJØRELSER, LÅN TIL ANSATTE MM

Godtgjørelser

Lønn til generalsekretær utgjorde kr 903 043,- i 2002. Andre innberetningspliktige ytelser utgjorde kr 100 741,-.

Honorar til nåværende arbeidende president er utbetalt med kr 391 838,-. Andre innberetningspliktige ytelser til president og øvrige styremedlemmer, samt styrehonorar er kostnadsført med til sammen kr 198 007,-.

Honorarer til revisor er kostnadsført med kr 334 800,- for 2002.

Lønnskostnad, antall ansatte (1 000 kr)

Lønnskostnad	2002
Lønn	52 614
Folketrygdavgift	7 962
Pensjonskostnader (se note 3)	1 373
Andre ytelser	2 127
Sum	64 076

Gjennomsnittlig antall ansatte 120
Tallene inkluderer utbetalinger gjort til midlertidige ansatte.

Lån til ansatte

Det er gitt lån til ansatte pr 31.12.02 på kr 31 270. Lånene tilbakebetales via månedlige lønnstrekk.

Balanse pr 31.12.02

	31.12.2002 NIF samlet ³	Note	31.12.2001 NIF samlet ³	NIF 2002	Bardufosstun 2002
Eiendeler					
Anleggsmidler					
Bygninger	24 266 659	5	25 199 995	24 266 659	
Ullevål Stadion	32 902 247	5	33 278 727	32 902 247	
Langsiktige fordringer	12 000 000	14	3 000 000	12 000 000	
Aktiverte utviklingskostnader	27 885 418	7	22 414 392	27 885 418	
Driftsmidler	14 911 072	5	13 475 148	14 219 917	691 155
Sum anleggsmidler	111 965 395		97 368 262	111 274 240	691 155
Omløpsmidler					
Varelager	285 372		161 058	205 480	79 892
Debitorer	40 010 671	8	20 878 457	39 830 271	180 400
Andre kortsiktige fordringer	1 195 620		3 756 651	1 178 145	17 475
Avsetning tap på fordringer	-214 844	8	-225 000	-190 000	-24 844
Verdipapir og plasseringer KK	558 475	10	2 573 405	558 475	
Påløpte inntekter	16 927 043		17 757 055	16 927 043	
Til gode MVA	0		0		
Forskuddsbetalte kostnader	42 079 480	16	13 840 649	42 079 480	
Aksjer og andeler	853 090	12	630 104	848 090	5 000
Kasse, bank, postgiro	29 195 550	11	38 677 928	28 946 528	249 022
Sum omløpsmidler	130 890 456		98 050 307	130 383 511	506 945
Sum eiendeler	242 855 852		195 418 569	241 657 752	1 198 100
Egenkapital og gjeld					
Egenkapital					
Egenkapital pr 1.1.	-6 228 699		7 141 113	1 482 689	-7 711 388
Oppskrivningsfond	0		0		
Årets resultat	-4 048 166		-13 369 813	-2 156 338	-1 891 828
Sum egenkapital	-10 276 865		-6 228 700	-673 649	-9 603 216
Langsiktig gjeld					
Pantelån	55 003 919	13	57 458 659	55 003 919	
Pensjonsforpliktelser NIF	2 672 402	3	2 184 019	2 672 402	
Pensjonsforpliktelser IK	690 278	3	1 410 782	690 278	
Diverse fond	1 507 240		1 488 832	1 507 240	
Sum langsiktig gjeld	59 873 838		62 542 292	59 873 838	0
Kortsiktig gjeld					
Kassekreditt	135 859 312		79 423 961	133 834 212	2 025 100
Leverandørgjeld	20 397 044		22 784 344	20 282 456	114 588
Avsetninger	7 112 111	9	9 754 077	7 112 111	
Påløpte kostnader	3 876 071		4 605 689	3 749 917	126 154
Periodiserte sponsorinn./prov.	0		0		
Annen kortsiktig gjeld	3 634 200		0	3 634 200	
Innlån konsernkontosystem	558 475	10	2 573 405	558 475	
Offentlige avgifter, skatt	10 478 142		9 773 331	10 278 898	199 244
Skyldig mva	809 509		232 133	809 509	
Skyldige feriepenger	10 534 014		9 958 036	10 015 164	518 850
Sum kortsiktig gjeld	193 258 879		139 104 976	190 274 943	2 983 936
Sum EK og gjeld	242 855 852		195 418 569	249 475 132	-6 619 280

³ mellomværende mellom avdelingene er eliminert

Kjell O. Kran (s) president	Grethe Fossli (s) 1. visepresident	Odd Flattum (s) 2. visepresident	Katharina Søreide (s)	Kristin Berthelsen (s)
Grete Ingeborg Nykkelmo (s)	Liv Røe (s)	Kjell Åge Gottvassli (s)	Alf E. Jacobsen (s)	Steinar Arvesen (s)
Gerhard Heiberg (s)	Rune Tillestad (s)	Ivar Egeberg (s) generalsekretær		

Noter til regnskapet fortsetter

Note 3 PENSJONSKOSTNADER, -MIDLER OG -FORPLIKTELSE

Idrettsforbundet har fremtidige AFP-forpliktelser som omfatter i alt 121 personer. Ordningene gir rett til definerte fremtidige ytelser. Disse er i hovedsak avhengig av antall opptjeningsår og lønnsnivå ved oppnådd pensjonsalder. Ordningen finansieres over driften.

	2001	2002
Nåverdi av årets pensjonsopptjening	321 837	356 889
Rentekostnad av pensjonsforpliktelsen	132 239	122 175
Avkastning på pensjonsmidler	0	0
Netto pensjonskostnad (før arbeidsgiveravgift)	454 076	479 064
Resultatførte estimatendringer og avvik	20 064	
Resultatført planendring	17 123	17 123
Periodisert arbeidsgiveravgift	69 268	69 962
Netto pensjonskostnad (etter arbeidsgiveravgift)	560 531	566 149
	2001	2002
Opptjente pensjonsforpliktelser		
Beregnet effekt av fremtidig lønnsregulering		
Beregnete pensjonsforpliktelser	2 624 277	2 481 236
Pensjonsmidler (til markedsverdi)	0	0
Pensjonsforpliktelser (netto) før avgift	2 624 277	2 481 236
Ikke resultatført planendring	-205 480	-188 357
Ikke resultatført virkning av estimatavvik	-504 670	49 279
Periodisert arbeidsgiveravgift	269 892	330 244
Pensjonsforpliktelser (netto) etter avgift	2 184 109	2 672 402

Økonomiske forutsetninger:

Diskonteringsrente	6 %	6 %
Forventet lønnsregulering/ pensjonsøkning/G-regulering	3% / 3%	3 % / 3%
Forventet avkastning på fondsmidler	7 %	7%

Utover dette tilkommer den pensjonsforpliktelsen som oppsto da Idrettsforbundet overtok arbeidsgiveransvaret for ansatte i idrettskretsene. Denne forpliktelsen var ved regnskapsavleggelsen for 1999 antatt å være 5,2 millioner kroner. Samtlige poliser er nå innarbeidet i en aktuarberegning. De økonomiske forutsetningene som er lagt til grunn er de samme som gjengitt ovenfor.

	2001	2002
Beregnete pensjonsforpliktelser	54 550 765	60 392 700
Pensjonsmidler (til markedsverdi)	43 695 618	46 678 035
Pensjonsforpliktelser (netto) før avgift	10 855 147	13 714 665
Ikke resultatført virkning av estimatavvik	-9 618 704	-13 109 689
Periodisert arbeidsgiveravgift	174 339	85 302
Pensjonsforpliktelser (netto) etter avgift	1 410 782	690 278

Note 4 OFFENTLIGE TILSKUDD (1 000 kr)

Rammetilskudd - Kulturdepartementet	272 450
Øremerkede offentlige tilskudd fra andre instanser	17 165
Øremerkede offentlige tilskudd Kulturdepartementet	126 362
Tilskudd løypekjøring Bardufossstun	225
Sum	416 202

Spesifikasjon av øremerkede offentlige tilskudd (1 000 kr)

Bistandsprosjekt	2 956
Idrett-Rusmidler	1 800
Helse og rehabilitering	5 097
VO-midler	2
Fredskorps	4 510
Tobakksfri idrett, Sosial og helse dep.	1 000
Kommuneprosjekt, rusmiddelinspektariat	1 800
Sum	17 165

Spesifikasjon av øremerkede tilskudd KD (1 000 kr)

OL-deltakelse	8 550
Etikk - antidoping	11 800
Prosjekt Kina/Sør-Afrika	568
Lokale aktivitetsmidler	86 000
Tilskudd trenerutdanning	2 500
Paralympics	3 000
Forskning	3 700
IL@skolen	150
Rus/Dop/Vold	75
Beitostølen	500
Storbymidler	9 500
Tilstandsrapport	19
Sum	126 362

Note 5 - SPESIFIKASJON AV ANLEGGSMIDLER

(1 000 kr)	Topp- idretts- sent.	Utstyr/ anlegg Gliprosj	Inventar /utstyr	Ullevål Stadion*	Utstyr Barduf.
Kostpris 1.1.2002	28 000	1 503	18 126	34 298	2 034
Anskaffet 2002	-	731	6 927	137	129
Avhendet 2002	0	0	0	0	0
Kostpris 31.12.2002	28 000	2 234	25 053	34 435	2 163
Akk. avskr. 31.12.02	3 733	464	12 603	1 533	1 472
Bokført verdi pr 31.12	24 267	1 770	12 450	32 902	691
Årets avskrivning	933	434	5 720	514	186
Økonomisk levetid	30 år	5 år	3år/5år	67 år	3år/10år
Avskrivningsmetode	Lineær	Lineær	Lineær	Lineær	Lineær

*Anskaffelseskost for Ullevål Stadion er nettoført, dvs. redusert med den andelen som er finansiert av tippemidler.

Forsikringsverdien for maskiner, inventar og datautstyr er pr 31.12.02 kr 23.579.100.

Note 6 SPESIFIKASJON AV TILSKUDD TIL UNDERLIGGENDE LEDD

Særforbund	(1 000 kr)
Rammetilskudd	91 000
Regiontilskudd	18 887
Tilskudd kompetanseheving	10 000
Tilskudd integrering, eldre mm	6 700
Tilskudd internasjonalt	355
Andre tilskudd	1 603
Andre tilskudd toppidrett	30 116
Sum	158 661
Idrettskretser	
Rammetilskudd	27 586
Tilskudd Idrettens Hus	500
Tilskudd fellesoppgaver	3 317
Andre tilskudd (storby, trenerprosjekt mm.)	13 485
Sum	44 888
Tilskudd andre	
Idrettslag, lokale aktivitetsmidler	87 573
Andre tilskudd idrettslag	2 024
Tilskudd idrettsråd	391
Tilskudd andre org.	10 822
Tilskudd ISF sentralt	27 926
Sum tilskudd andre	128 734

Note 7 IT-UTVIKLING

Balanseførte utviklingskostnader var 22,4 millioner kroner ved inngangen til 2002. Dette besto av to elementer:

Kr 14 600 000 i NAIS-utvikling
Kr 7 800 000 i IT-markedsrettigheter

I løpet av året er det ytterligere investert kr 4 975 479 i IT-markedsrettigheter.

Beregnet økonomisk levetid for disse investeringene er 5 år. I regnskapet for 2002 er det foretatt en lineær avskrivning på 20% stor kr 5 475 000.

Videre er det balanseført kr 5 984 795 i utviklingskostnader på NAIS i 2002. Disse avskrives fra 1/1-2003.

Note 8 FORDRINGER

Debitormassen er oppført til pålydende. Det er foretatt en avsetning til usikre fordringer på kr 215.000,-.

Note 9 AVSETNINGER

Øremerkede midler

NIF mottar øremerkede midler til gjennomføring av ulike prosjekter fra flere hold. Disse er blitt inntektsført i sin helhet i 2002. For prosjekter som ikke er avsluttet i 2002, er det foretatt følgende avsetninger:

Fredskorps	106 802
Extra-spill	14 500
Kicking Aids Out	98 000
If-prosjekt	660 000
Lokale aktivitetsmidler	1 378 641
Kommuneprosjekt	545 517
Idrettsting	1 070 245
IOC OL-gullmedaljer	130 293
Utstyr antidoping	350 000
LO/NHO/Pensjon	250 000
Barneidrettsfond	1 773 313
Trivsel	713 244
Diverse	21 555
Sum	7 112 111

Note 10 KONSERNKONTOSYSTEMET

Konsernkontosystemet i NIF ble opprettet i 1989. Gjennom konsernkontosystemet forvalter NIF den akkumulerte overskuddslikviditeten til deltagende særforbund og idrettskretser. Midlene plasseres i rentebærende verdipapirer med lav risiko og kort løpetid. Alle deltagende forbund og kretser er solidarisk ansvarlig innenfor konsernkontosystemet

Konsernkontosystemet skal sikre deltagere bedre innskudds- og lånebetingelser enn hver og en kan få på egenhånd. I tillegg innebærer systemet fleksibilitet i forhold til kortsiktige likviditetsbehov.

På vegne av konsernkontodeltagerne hadde NIF følgende plasseringer og gjeld pr. 31.12.02:

Eiendeler:	Bokført verdi
Bankinnskudd	
DnB	558 475
Sum eiendeler	558 475
Gjeld:	
Skyldige renter/egenkapital	558 475
Sum gjeld	558 475

Note 11 BUNDET BANKINNSKUDD

Av likvide midler på kr utgjør bundne skatetrekksmidler kr 6 081 000, kr 2 226 222 til lokale aktivitetsmidler og kr 1 577 239 til fond. I tillegg er kr 13 152 317 bundet til sikkerhet for pantelån.

Note 12 AKSJER

Selskap	Antall	Pålyd.	Kostpris	Bokført Verdi
Målselv Kultur- og Næringspark AS	5	1 000	1 000	5 000
Euro Hotels AS	3	1 000	3 000	0
Andel I Stiftelsen Olympisk Museum			10 000	10 000
NIMI AS	100	100	0	0
N3 Sport ASA	194 514	1	1,05	507 430
OnTarget*	4 176	100	102	230 660
Sportstech	100	1000	1000	100 000
TOTALT				853 090

* Antatt markedsverdi basert på omsetning første kvartal 2003 av aksjer i onTarget priser selskapet til 65 millioner kroner. Herav er NIFs andel 14 millioner kroner.

Note 13 LÅN OG PANTSETTELSE**Pantelån**

NIF har følgende pantelån pr 31.12.02:

Den norske Bank 5005 80 00187 kr 43 080 000

De årlige avdragene er på henholdsvis kr 2 328 648. Lånet er nedbetalt i år 2021.

I tillegg har idrettsforbundet et lån i idrettens konsernkontosystem på kr 11 923 918 som ble tatt opp i forbindelse med den siste utbyggingen av Toppidrettssenteret. Lånet er planlagt nedbetalt i 2009.

Forsikringsverdien av anleggene er:

Toppidrettssenteret	71 180 000
Bardufosstun	34 795 300
Ullevål Stadion	61 314 900

Note 14 GARANTIER og LÅN**Garanti for lån til riksanlegget i tennis**

NIF har gitt tilsagn om en garanti for renter og avdrag på et lån knyttet til riksanlegget som Tennisforbundet har i Postbanken, inntil lånet er redusert til 10,5 millioner kroner. Garantien er sikret med pant i NTFs rammetilskudd og eventuelle utbetalinger i henhold til garantien vil bli trukket ved utbetaling av rammetilskuddet. Anlegget er solgt i 2000, men oppgjøret er ikke gjennomført, pga sak i Oslo kommune.

Garantitilsagn Norges Tennisforbund:

Avdrag	kr 4 500 000,-
Beregnete renter	kr 6 000 000,-
Sum	kr 10 500 000,-

I januar 2003 ble garantien innløst med kr 3 250 000.

Kausjonsansvaret pålydende kr 4 500 000 er dermed opphørt. Garantibeløpet er i 2003 bokført som tilgodehavende på Norges Tennisforbund.

SUM GARANTIANSVAR	kr 10 500 000,-
--------------------------	------------------------

Lån til Stiftelsen Vikersund Hoppcenter

Idrettsstyret ga i sak 42/1999 tilsagn om et lån på 3 millioner kroner til Stiftelsen Vikersund hoppcenter. Lånets løpetid er 10 år, og det er avdragsfritt de første 5 årene.

Rentesatsen er 0,5%-poeng høyere enn den gjeldende utlånsrenten i idrettens konsernkontosystem. Lånet ble utbetalt i januar/februar 2000 etter at tilfredsstillende sikkerhet i anleggene var etablert. Modum kommune har stillet garanti for rentene.

Lån/salg av rettigheter til OnTarget

Det ble ytet ett lån på kr 3 000 000 ved oppstarten av OnTarget, dette skal innfris 31/12-2004. Lånet renteberegnes.

OnTarget har i 2002 kjøpt retten til å forvalte OLT avtalen til 8 millioner kroner, denne gjøres opp med kr 2 mill i årene 2003 til 2006. Kr 2 mill anses som kortsiktig fordring de resterende kr 6 mill er klassifisert som langsiktige.

Note 15 LEIEAVTALE - BARDUFOSSTUN

Forsvarets bygningstjeneste har en tinglyst rett til å leie 50% av kapasiteten ved Bardufosstun i perioden 15.8 - 31.10 og 15.1 - 31.3 til 75% av den til enhver tid gjeldende pris. Avtalen varer frem til 2012.

Note 16 FORSKUDDSBETALTE KOSTNADER

Posten består av følgende elementer:

OL Salt Lake City	Kr	12 967 373
IT drift SF-andel	Kr	27 612 127
Infrastruktur	Kr	1 448 690
Diverse	Kr	51 290
Sum	Kr	42 079 480

OL Salt Lake City vil bli gjort opp mot tildelingen fra KKD i 2003.

Kostnader vedrørende IT-drift gjelder særforbundenes andel i 2002 som er forskuttert av NIF og gjøres opp i 2003.

KONTROLLKOMITÉENS BERETNING FOR 2002

Kontrollkomitéen har gjennomgått Norges Idrettsforbund og Olympiske Komités regnskap for 2002. Regnskapene gir etter vår oppfatning tilfredsstillende oversikt over den økonomiske side av virksomheten – i samsvar med lov og beslutninger.

Regnskapet er gjort opp med et klart underskudd og egenkapitalen er tapt og negativ. Selv om organisasjonen har en inntektsside, der det meste er påreknelig og selv om det finnes forklaringer på det negative regnskapsresultatet – jfr. Styrets årsberetning, står det likevel fast at det i 2002 har vært manglende samsvar mellom inntektssiden og utgiftssiden.

Kontrollkomiteen vurderer informasjonen omkring refusjon av merverdiavgift som er gitt oss av administrasjonen og revisor som et tilstrekkelig grunnlag for å anbefale godkjenning av regnskapet, selv om vi i skrivende stund ikke har fått dokumentert det endelige refusjonsbeløp.

Med disse merknadene anbefaler vi at regnskapet godkjennes som Norges Idrettsforbund og Olympiske Komités regnskap for 2002.

Molde/Sogndal/Seljord, 9. mai 2003


Grete Gjedem


Bjørn L. Tønnesen


Gunnar Bilefstjønn

Deloitte & Touche
 Statsautoriserte Revisorer AS
 Assurance
 Karenslyst allé 20
 Postboks 347 Skøyen
 N-0213 Oslo

Telefon: 23 27 90 00
 Telefax: 23 27 90 01
 www.deloitte.no

**Deloitte
& Touche**

REVISJONSBERETNING FOR NORGES IDRETTSFORBUND OG OLYMPISKE KOMITÉ

Vi har revidert årsregnskapet for Norges Idrettsforbund og Olympiske Komité for regnskapsåret 2002, som viser et underskudd på kr 4.048.167. Vi har også revidert opplysningene i årsberetningen om årsregnskapet, forutsetningen om fortsatt drift og forslaget til dekning av underskuddet. Årsregnskapet består av resultatregnskap, balanse, kontantstrømanalyse og noteopplysninger. Årsregnskapet og årsberetningen er avgitt av forbundets styre og generalsekretær. Vår oppgave er å uttale oss om årsregnskapet og øvrige forhold i henhold til revisorlovens krav.


Vi har utført revisjonen i samsvar med revisorloven og god revisjonsskikk i Norge. God revisjonsskikk krever at vi planlegger og utfører revisjonen for å oppnå betryggende sikkerhet for at årsregnskapet ikke inneholder vesentlig feilinformasjon. Revisjon omfatter kontroll av utvalgte deler av materialet som underbygger informasjonen i årsregnskapet, vurdering av de benyttede regnskapsprinsipper og vesentlige regnskapsestimater, samt vurdering av innholdet i og presentasjonen av årsregnskapet. I den grad det følger av god revisjonsskikk, omfatter revisjon også en gjennomgåelse av forbundets formuesforvaltning og regnskaps- og intern kontrollsystemer. Vi mener at vår revisjon gir et forsvarlig grunnlag for vår uttalelse.

Vi mener at

- årsregnskapet er avgitt i samsvar med lov og forskrifter og gir et uttrykk for forbundets økonomiske stilling 31. desember 2002 og for resultatet i regnskapsåret i overensstemmelse med god regnskapsskikk i Norge
- ledelsen har oppfylt sin plikt til å sørge for ordentlig og oversiktlig registrering og dokumentasjon av regnskapsopplysninger i samsvar med lov og god regnskapsskikk i Norge
- opplysningene i årsberetningen om årsregnskapet, forutsetningen om fortsatt drift og forslaget til dekning av underskuddet er konsistente med årsregnskapet og er i samsvar med lov og forskrifter.

Uten at det har betydning for konklusjonen i avsnittet over, vil vi presisere at forbundets egenkapital er tapt. Vi viser til omtale i årsberetningen.

Oslo, 13. mai 2003
 DELOITTE & TOUCHE


 Øyvind Dahl
 statsautorisert revisor

NORGES IDRETTSFORBUND OG OLYMPISKE KOMITÉ

KONTANTSTRØMANALYSE

	2002	2001
KONTANTSTRØMMER FRA OPERASJONELLE AKTIVITETER		
Ordinært resultat før skattekostnad	-4 048 167	-13 369 814
Ordinære avskrivninger	13 272 836	9 348 585
Endringer i fond uten resultateffekt	18 408	-158 930
Endring i varelager	-124 314	-10 668
Endring i forskuddsbetalte kostnader	-28 238 831	-5 750 855
Endring i kortsiktige fordringer	-15 751 327	822 683
Endring i kortsiktige plasseringer	1 791 944	8 049 323
Endring avsetninger etc.	-2 641 966	1 889 802
Endring i kortsiktig gjeld	56 795 869	18 725 462
Netto kontantstrøm fra operasjonelle aktiviteter	21 074 452	19 545 588
KONTANTSTRØM FRA INVESTERINGSAKTIVITETER		
Utbetalinger ved investeringer	-18 869 969	-36 300 132
Netto kontantstrøm fra investeringsaktiviteter	-18 869 969	-36 300 132
KONTANTSTRØM FRA FINANSIERINGSAKTIVITETER		
Endring langsiktig gjeld	-2 686 861	-4 359 440
Endring i utlån	-9 000 000	
Netto kontantstrøm fra finansieringsaktiviteter	-11 686 861	-4 359 440
Netto endring i bankinnskudd, kontanter og lignende	-9 482 378	-21 113 984
Beholdning av bankinnskudd, kontanter og lignende pr 01.01.	38 677 928	59 791 912
Beholdning av bankinnskudd, kontanter og lignende pr 31.12.	29 195 550	38 677 928

Regnskapsutdrag diverse fond 2002

Fond	Fondets kapital 31.12.02	Utbetalt 2002	Disponible renter 1.1.03
Conrad Langaards Fond	500 000	45 000	42 694
Fearnleys Fond	300 000	25 000	28 414
Egebergs Fond	18 000	0	20 320
Gunnar Hansens Fond	431 000	27 500	166 809

Regnskap og balanse for Idrettens Studieforbund (1 000 kr)**Resultatregnskap**

Inntekter	Regnskap 2002	Budsjett 2002	Regnskap 2001
Tilskudd NIF	27 926	29 060	35 732
Offentlige tilskudd	5 806	6 040	5 898
Salgsinntekter	99		0
Andre inntekter	6	-	7
Sum inntekter	33 837	35 100	41 635
Kostnader			
VO-tilskudd	5 922	5 690	5 439
Tilrettelegging	12 921	11 895	12 371
Kompetanseutv. SF	0		10 232
Personal/styret/adm	15 049	17 515	13 620
Salgskostnader	14	0	0
Sum kostnader	33 906	35 100	41 662
Driftsresultat	-69	0	-27
Netto finansposter	69	0	116
Resultat	0	0	89

Balanse pr 31.12.02

Eiendeler	2002	2001	Gjeld	2002	2001
Bank	466	187	Egenkapital	242	153
Kundefordringer	3 083	2 128	Årets resultat	0	89
Div. fordringer			Leverandører	3 040	1 958
Varelager	0	0	Avsetninger	267	115
Sum eiendeler	3 549	2 315	Sum gjeld/egenkap.	3 549	2 315

Tilskudd idrettskretser 2002

	Rammetilskudd	Barn/ungdom og bredde	VO- midler ¹	Aktivitet og driftstilskudd ¹	Andre tilskudd ²	Sum 2002
Østfold	1 296 529	912 000	148 950	435 625		2 793 104
Akershus	1 798 601		197 130	572 558	275 000	2 843 289
Oslo	1 895 887		248 370	362 879	10 000 000	12 507 136
Hedmark	1 447 970	308 000	189 180	368 926	10 000	2 324 076
Oppland	1 362 519		85 680	436 000	500 000	2 384 199
Buskerud	1 426 966		175 240	446 450	150 000	2 198 656
Vestfold	1 199 507		318 840	294 000		1 812 347
Telemark	1 208 405		183 240	301 300		1 692 945
Aust-Agder	1 047 736		104 880	341 986		1 494 602
Vest-Agder	1 164 989	626 500	109 650	432 579	267 000	2 600 718
Rogaland	1 525 739		174 420	452 322		2 152 481
Hordaland	1 885 292	560 883	289 710	548 000	355 000	3 638 885
Sogn og Fjordane	1 273 542		487 680	558 000	120 000	2 439 222
Møre og Romsdal	1 565 746		205 350	426 000	1 353 000	3 550 096
Sør-Trøndelag	1 480 664	790 000	237 210	570 074	150 000	3 227 948
Nord-Trøndelag	1 308 694		265 380	848 792	530 000	2 952 866
Nordland	1 832 600		209 460	863 436	25 000	2 930 496
Troms	1 341 117		145 140	483 276	376 000	2 345 533
Finmark	1 524 312		75 840	415 250		2 015 402
						0
Sum	27 586 815	3 197 383	3 851 350	9 157 453	14 111 000	57 904 001

¹VO-midler og aktivitetstilskudd har gått direkte fra Idrettens Studieforbund og til Idrettens Studieforbund i hver enkelt krets. Ubenyttede midler er ikke trukket fra aktivitetsmidlene.

² Andre tilskudd inneholder Helse/rehabilitering, Storbyprosjekt (kr 9,5 mill) med mer.

Tilskudd særforbund 2002

	Ramme-tilskudd	Kompetanse- heving	VO-tilskudd ³	Regiontilskudd	Tilskudd fra Olympiatoppen ²	Andre tilskudd ¹	Sum 2002
Ake- og Bob	304 319	33 438			196 000		533 757
Am. fotball	155 959	17 137					173 096
Badminton	1 222 552	134 332	27 480	216 797			1 601 161
Bandy	2 599 536	285 632	2 520	300 000		100 000	3 287 688
Basketball	1 536 119	168 785		320 052	8 000		2 032 956
Bedrift og mosjon	4 926 387	541 301	46 530	1 789 832		1 000 000	8 304 050
Biljard	861 777	94 690			50 000		1 006 467
Bokse	922 049	101 313		80 000	50 000		1 153 362
Bordtennis	1 217 212	133 745		263 671	300 000	125 000	2 039 628
Bowling	892 041	98 016		160 000	100 000		1 250 057
Bryte	1 127 010	123 833		33 333	875 000		2 159 176
Bueskytter	882 437	96 960		160 000	350 000		1 489 397
Casting	707 606	77 750			50 000		835 356
Curling	763 867	83 932			798 600		1 646 399
Cykle	1 552 748	170 613	6 480	254 691	1 250 000		3 234 532
Danse	2 086 815	229 295	1 080	80 000	25 000		2 422 190
Dykke	1 215 357	133 541	3 960	240 000			1 592 858
Fekte	394 270	43 322	2 160		50 000		489 752
Folkesport	0	0				95 000	95 000
Fotball	5 469 685	602 108	46 440	1 900 000	1 750 000		9 768 233
Frøidrett	2 870 372	315 391		1 645 304	983 000	257 717	6 071 784
Frisbee	102 911	11 308					114 219
Funksjonshemmedes	7 128 782	783 296	2 160	567 427	1 112 000	8 725 000	18 318 665
Gang- og mosjon	1 802 492	198 054		800 000	500 000		3 300 546
Golf	1 879 534	206 519	20 610	160 000			2 266 663
Gymnastikk og Turn	2 831 511	311 120	15 840	809 534		76 000	4 044 005
Hundekjører	972 117	106 814		80 000	175 000		1 333 931
Håndball	3 571 377	392 416		1 491 137	1 400 000	150 000	7 004 930
Ishockey	1 448 503	159 159	20 970	169 715			1 798 347
Judo	1 066 771	117 215	1 080	80 000	50 000		1 315 066
Kampsport	3 258 868	358 078		400 000	843 000	330 000	5 189 946
Kickboksing	852 125	93 630	7 740		250 000		1 203 495
Klatring	996 582	109 502		80 000		87 000	1 273 084
Luftsport	1 760 208	193 408	448 740	240 000			2 642 356
Motorsport	2 937 267	322 741	71 640	320 000	50 000	35 000	3 736 648
Orientering	2 378 385	261 332	15 000	964 306	1 175 000	280 000	5 074 023
Padle	1 273 054	139 881	8 670	80 000	2 617 400	50 000	4 169 005
Ro	1 041 534	114 442			2 282 150	35 000	3 473 126
Rugby	102 911	11 308	6 480				120 699
Rytter	1 917 164	210 654	10 620	320 000		50 000	2 508 438
Seil	2 036 380	223 753	2 700	160 000	680 000		3 102 833
Ski	3 677 729	404 101		1 800 000	3 085 900		8 967 730
Skiskytter	1 155 742	126 991	4 500	160 000	1 129 500		2 576 733
Skytter	2 081 718	228 735		800 000	1 330 000	50 000	4 490 453
Skøyte	1 311 651	144 122		100 000	350 400		1 906 173
Snowboard	963 625	105 881	18 900		551 300		1 639 706
Soft- og Baseball	495 734	54 470					550 204
Squash	654 208	71 883					726 091
Studentidrett	932 661	102 479	1 350	80 000			1 116 490
Styrkeløft	916 355	100 687		80 000	50 000		1 147 042
Svømme	2 232 895	245 346	3 240	417 511	800 000	25 000	3 723 992
Tennis	1 588 952	174 591		266 667	700 000	30 000	2 760 210
Triathlon	223 547	24 563					248 110
Vannski	549 554	60 384	1 800		50 000		661 738
Vektløfter	826 140	90 775	6 030	33 333	200 000		1 156 278
Volleyball	2 322 889	255 234	2 700	984 380	900 000	50 000	4 515 203
SUM	91 000 000	10 000 000	807 420	18 887 690	27 117 250	11 550 717	159 363 077

¹ Andre tilskudd inneholder Paralympics (kr 3 mill), Idrett-Eldre (kr 1 mill), Integrering (5,7 mill), tilskudd til internasjonal representasjon samt diverse andre tilskudd.

² Inkluderer direkte støtte til prosjekter og stipendier til utøvere. Tallene inkluderer ikke FoU-prosjekter, tjenester fra Toppidrettssenteret, og ressurs-/kompetansepersoner.

³ VO-tilskuddet er utbetalt av Idrettens Studieforbund

Kretsene	Antall klubber	Menn					Kvinner					Totalt		Sum
		0-5	6-12	13-19	20-25	26-	0-5	6-12	13-19	20-25	26-	Menn	Kvinner	
IK01 Østfold Idrettskrets	371	1 507	10 704	8 936	3 999	30 553	1 794	7 076	6 394	1 940	13 772	55 699	30 976	86 675
BKA0 Østfold Bedriftsidrettskrets	258	29	192	102	653	5 879	26	62	87	212	2 323	6 855	2 710	9 565
IK02 Akershus Idrettskrets	648	2 862	27 110	21 324	7 745	52 910	3 117	18 017	13 073	3 851	26 613	111 951	64 671	176 622
BKBO Akershus Bedriftsidrettskrets	400	16	154	251	2 656	21 758	21	82	52	1 026	16 321	24 835	17 502	42 337
IK03 Oslo Idrettskrets	584	2 815	19 487	17 531	9 407	69 651	2 476	11 414	10 100	5 776	32 921	118 891	62 687	181 578
BKC0 Oslo Bedriftsidrettskrets	687	103	292	429	3 938	40 036	94	159	655	2 481	25 840	44 798	29 229	74 027
IK04 Hedmark Idrettskrets	370	1 347	8 984	7 219	3 378	19 253	1 324	6 382	4 830	1 935	10 018	40 181	24 489	64 670
BKD0 Hedmark Bedriftsidrettskrets	262	22	71	161	279	5 446	22	30	22	132	2 413	5 979	2 619	8 598
IK05 Oppland Idrettskrets	397	1 598	9 418	6 918	3 306	20 860	1 737	7 203	4 735	2 027	12 094	42 100	27 796	69 896
BKE0 Oppland Bedriftsidrettskrets	137	0	17	25	291	5 376	2	0	27	313	4 032	5 709	4 374	10 083
IK06 Buskerud Idrettskrets	354	1 644	10 245	9 379	4 474	27 644	1 558	7 657	6 026	2 497	13 241	53 386	30 979	84 365
BKF0 Buskerud Bedriftsidrettskrets	291	20	50	74	758	7 220	21	33	18	422	3 538	8 122	4 032	12 154
IK07 Vestfold Idrettskrets	279	1 111	9 034	7 022	3 134	21 263	1 482	6 356	4 706	1 638	10 668	41 564	24 850	66 414
BKG0 Vestfold mosjons- og bedriftsidrettskrets	102	15	88	44	278	3 218	16	19	0	151	1 812	3 643	1 998	5 641
IK08 Telemark Idrettskrets	281	858	7 464	5 814	3 091	14 972	1 006	5 657	4 189	1 641	8 234	32 199	20 727	52 926
BKH0 Telemark Bedriftsidrettskrets	145	0	0	21	565	5 450	0	1	18	169	2 045	6 036	2 233	8 269
IK09 Aust-Agder Idrettskrets	188	722	4 117	3 750	1 745	9 159	679	2 827	2 478	1 007	5 785	19 493	12 776	32 269
BK10 Aust-Agder Bedriftsidrettskrets	130	6	22	75	234	3 328	9	23	30	131	2 177	3 665	2 370	6 035
IK10 Vest-Agder Idrettskrets	259	825	7 325	5 172	2 545	14 481	915	5 259	3 826	1 408	6 832	30 348	18 240	48 588
BKJ0 Vest-Agder Bedriftsidrettskrets	255	42	71	114	649	7 253	16	15	37	254	4 044	8 129	4 366	12 495
IK11 Rogaland Idrettskrets	522	2 288	18 370	13 534	6 110	28 421	3 143	14 863	10 204	3 554	14 356	68 723	46 120	114 843
BKK0 Rogaland Bedriftsidrettskrets	369	24	100	172	1 426	14 168	26	40	39	542	5 820	15 890	6 467	22 357
IK12 Hordaland Idrettskrets	674	2 591	22 830	15 967	10 309	34 035	3 340	16 929	12 549	6 059	17 887	85 732	56 764	142 496
BKL0 Hordaland Bedriftsidrettskrets	377	0	33	146	1 496	15 384	22	44	29	666	9 066	17 059	9 827	26 886
IK14 Sogn og Fjordane Idrettskrets	187	984	5 493	5 043	2 500	11 141	919	4 691	4 339	1 786	7 127	25 161	18 862	44 023
BKM0 Sogn og Fjordane Bedriftsidrettskrets	48	10	0	1	96	3 163	15	10	8	76	1 477	3 270	1 586	4 856
IK15 Møre og Romsdal Idrettskrets	469	1 461	11 806	9 977	4 647	24 048	1 574	8 136	7 512	2 937	13 224	51 939	33 383	85 322
BK00 Møre og Romsdal Bedriftsidrettskrets	231	8	124	161	632	4 955	14	40	54	382	4 280	5 880	4 770	10 650
IK16 Sør-Trøndelag Idrettskrets	436	2 022	12 220	11 358	9 888	29 856	2 139	9 976	8 673	6 379	17 850	65 344	45 017	110 361
BKP0 Sør-Trøndelag Bedriftsidrettskrets	315	11	126	205	1 356	10 161	26	74	74	682	4 867	11 859	5 723	17 582
IK17 Nord-Trøndelag Idrettskrets	277	1 252	6 433	6 217	2 687	13 780	1 023	5 028	4 569	1 827	8 860	30 369	21 307	51 676
BKQ0 Nord-Trøndelag Bedriftsidrettskrets	141	14	33	44	475	5 510	18	10	44	352	2 833	6 076	3 257	9 333
IK18 Nordland Idrettskrets	466	1 474	9 058	6 408	3 006	13 686	1 412	6 406	4 645	1 887	8 277	33 632	22 627	56 259
BKS0 Nordland mosjons- og bedriftsidrettskrets	174	29	51	159	591	4 145	33	31	120	300	2 681	4 975	3 165	8 140
IK19 Troms Idrettskrets	340	969	6 827	4 876	2 406	10 245	1 137	4 881	3 385	1 397	6 218	25 323	17 018	42 341
BKU0 Troms Bedriftsidrettskrets	168	13	97	84	1 150	3 989	21	0	17	478	2 245	5 333	2 761	8 094
IK20 Finnmark Idrettskrets	190	611	3 070	2 854	1 415	5 660	612	2 750	2 017	846	3 709	13 610	9 934	23 544
BKV0 Finnmark Bedriftsidrettskrets	47	0	6	20	107	1 272	1	24	0	114	718	1 405	857	2 262
BKX0 Friskis&Svettis Norge bedriftsidrettskrets	23	19	19	65	97	1 660	41	60	1 042	948	11 167	1 860	13 258	15 118
Totalt	11 852	29 322	211 541	171 652	103 519	620 989	31 831	152 265	120 623	60 223	347 385	1 137 023	712 327	1 849 350

Viktige fotnoter

Medlemskapstatistikken (over) og statistikken over aktivitetstall for særforbund (neste side) er basert på rapporter for året 2002 i Idrettsregistreringen 2003 fra det enkelte idrettslag. Statistikkene er tatt ut i mars 2003. Rapporteringen denne gangen er betydelig bedre enn foregående år, så status er sannsynligvis mer korrekt. Av samme grunn er statistikkene ikke uten videre direkte sammenliknbare med tidligere år. Fortsett er det imidlertid noen idrettslag, bedriftsidrettslag og særidrettsgrupper som ikke har rapportert og derfor ikke tatt med i statistikkene.

Medlemsstatistikken viser summen av medlemmer i alle idrettslag per 31.12.2002. Personer med medlemskap i flere idrettslag teller derfor tilsvarende antall ganger.

Aktivitetstall for særforbund	Antall grupper	Menn 0-5	Kvinner 0-5				Kvinner 0-5	Kvinner 0-5				Totalt Menn	Kvinner	Totalt
			6-12	13-19	20-25	26-		6-12	13-19	20-25	26-			
SF11 Norges Ake-, Bob- og Skeletonforbund	14	0	31	94	60	387	0	14	33	37	96	572	180	752
SF12 Norges Badminton Forbund	133	4	535	894	424	1 805	5	309	452	140	543	3 662	1 449	5 111
SF13 Norges Bandyforbund	227	26	3 598	3 738	1 941	4 043	68	441	818	667	784	13 346	2 778	16 124
SF14 Norges Basketballforbund	171	2	2 631	3 090	954	1 592	3	1 097	1 619	470	721	8 269	3 910	12 179
SF15 Norges Mosjons- og Bedriftsforbund	4 554	898	1 951	1 814	8 549	87 075	592	753	830	2 794	34 251	100 287	39 220	139 507
SF16 Norges Bokseforbund	65	5	189	1 306	914	1 261	5	34	290	275	633	3 675	1 237	4 912
SF17 Norges Bordtennisforbund	102	7	1 052	1 167	367	1 104	9	311	251	78	298	3 697	947	4 644
SF18 Norges Bowlingforbund	116	10	146	622	402	2 546	3	66	142	91	895	3 726	1 197	4 923
SF19 Norges Bryteforbund	50	115	907	641	473	1 296	53	213	262	164	443	3 432	1 135	4 567
SF20 Norges Bueskytterforbund	106	8	396	515	268	1 696	1	99	161	112	513	2 883	886	3 769
SF21 Norges Castingforbund	30	2	43	279	333	1 840	1	7	65	53	211	2 497	337	2 834
SF22 Norges Curlingforbund	21	8	90	240	244	1 644	14	64	144	102	457	2 226	781	3 007
SF23 Norges Cykleforbund	191	67	832	1 255	989	7 842	32	256	337	263	1 474	10 985	2 362	13 347
SF24 Norges Dykkeforbund	143	36	252	633	806	4 337	46	113	169	293	732	6 064	1 353	7 417
SF25 Norges Fekteforbund	19	8	152	182	182	426	4	98	92	94	282	950	570	1 520
SF26 Norges Fotballforbund	1 725	2 429	103 883	68 076	21 086	70 064	1 174	34 890	27 955	5 801	15 860	265 538	85 680	351 218
SF27 Norges Fri-idrettsforbund	683	1 410	7 371	4 851	2 395	13 855	1 275	6 519	3 862	1 811	8 124	30 056	21 852	51 908
SF28 Norges Gang- og Mosjonsforbund	573	1 534	4 341	3 602	2 802	13 136	1 467	3 918	3 184	2 847	12 261	25 620	23 817	49 437
SF29 Norges Golfforbund	185	99	2 745	9 005	4 955	62 847	45	1 046	2 175	1 398	25 067	79 651	29 731	109 382
SF30 Norges Gymn.- og Turnforbund	408	5 030	6 051	1 168	314	3 538	9 414	20 309	6 524	1 831	18 052	16 101	56 130	72 231
SF31 Norges Funksjonshemmedes Idrettsforbund	262	60	380	294	124	1 188	46	434	288	198	1 290	2 046	2 256	4 302
SF32 Norges Hundekjørerforbund	54	30	190	294	254	1 642	39	205	304	192	1 052	2 410	1 792	4 202
SF33 Norges Håndballforbund	746	282	11 665	7 387	2 160	8 927	286	26 693	22 704	4 727	10 227	30 421	64 637	95 058
SF34 Norges Ishockeyforbund	89	413	3 813	2 312	824	2 963	118	261	139	59	304	10 325	881	11 206
SF35 Norges Judoforbund	65	3	1 623	674	162	425	0	404	163	73	99	2 887	739	3 626
SF36 Norges Padleforbund	69	60	325	684	486	3 958	43	191	294	299	1 918	5 513	2 745	8 258
SF37 Norges Luftsportsforbund	215	17	77	577	1 605	10 193	3	16	166	381	733	12 469	1 299	13 768
SF38 Norges Orienteringsforbund	410	466	2 802	2 566	1 283	11 640	369	2 313	1 840	932	6 752	18 757	12 206	30 963
SF39 Norges Roforbund	50	20	122	601	509	1 849	12	69	202	255	1 368	3 101	1 906	5 007
SF40 Norges Rytterforbund	258	111	575	475	387	2 589	183	4 224	8 268	3 355	5 899	4 137	21 929	26 066
SF41 Norges Seilforbund	105	43	1 015	1 535	1 962	14 168	26	579	544	614	2 451	18 723	4 214	22 937
SF42 Norges Skiforbund	1 116	5 654	26 189	11 258	4 242	27 831	4 872	17 445	6 308	2 495	14 776	75 174	45 896	121 070
SF43 Norges Skytterforbund	535	0	636	1 406	2 248	23 090	3	154	312	278	1 693	27 380	2 440	29 820
SF44 Norges Skøyteforbund	120	226	1 707	688	288	1 952	296	2 012	601	236	1 032	4 861	4 177	9 038
SF45 Norges Svømmeforbund	243	2 553	9 883	2 118	554	3 475	2 535	10 869	2 564	646	3 390	18 583	20 004	38 587
SF46 Norges Tennisforbund	150	111	2 359	2 706	1 212	7 199	86	1 559	2 099	589	3 688	13 587	8 021	21 608
SF47 Norges Vektløfterforbund	44	0	114	630	667	1 332	0	29	130	84	149	2 743	392	3 135
SF48 Norges Volleyballforbund	402	72	2 153	4 526	2 085	4 124	19	2 453	5 685	2 024	3 036	12 960	13 217	26 177
SF49 Norges Skiskytterforbund	144	23	1 293	1 109	296	1 638	20	435	361	146	675	4 359	1 637	5 996
SF50 Norges Motorsportforbund	256	132	2 092	3 034	2 479	8 339	49	399	564	493	1 219	16 076	2 724	18 800
SF51 Norges Danseforbund	74	741	1 955	880	1 270	2 839	3 113	8 096	6 771	2 851	3 980	7 685	24 811	32 496
SF52 Norges Kampsportforbund	281	18	5 638	4 332	1 594	3 206	14	2 165	2 012	914	1 235	14 788	6 340	21 128
SF53 Norges Vannskiforbund	24	29	248	488	287	673	17	147	221	149	349	1 725	883	2 608
SF54 Norges Squashforbund	26	4	71	126	240	1 590	3	35	56	98	167	2 031	359	2 390
SF55 Norges Styrkeløftforbund	75	0	48	819	759	1 935	1	20	176	109	250	3 561	556	4 117
SF56 Norges Amerikansk Fotball og Cheerleaderforbund	24	2	38	667	434	427	0	26	271	81	97	1 568	475	2 043
SF57 Norges Billardforbund	45	24	136	1 042	1 247	2 022	25	43	305	253	401	4 471	1 027	5 498
SF58 Norges Kickboxing Forbund	39	0	82	868	611	691	1	56	571	420	303	2 252	1 351	3 603
SF59 Norges Klatreforbund	110	12	244	636	1 079	1 643	24	199	401	670	762	3 614	2 056	5 670
SF61 Norges Softball og Baseball Forbund	20	11	22	111	126	223	5	10	50	41	76	493	182	675
SF62 Norske Studenters Idrettsforbund	294	1	26	760	8 839	2 936	8	8	360	6 626	1 814	12 562	8 816	21 378
SF63 Norges Triathlonforbund	37	10	40	49	78	607	5	17	10	15	157	784	204	988
SF70 Norges Frisbeeeforbund	10	5	19	44	88	213	4	9	12	43	40	369	108	477
SF72 Norges Rugbyforbund	22	4	113	153	166	664	4	29	51	114	305	1 100	503	1 603
SF73 Norges Snowboardforbund	70	12	447	2 144	667	418	6	150	557	319	167	3 688	1 199	4 887

Viktige fotnoter

Se først de generelle fotnotene på forrige side. Statistikken over aktivitetstall for særforbund viser antall aktive personer i de tilsvarende særiddrettsgruppene i særiddrettslag og fleriddrettslag. Med aktive menes: Konkurransautøvere som har deltatt i terminfestede konkurranser eller offisielle ferdighetsprøver. Mosjonister som driver den fysiske aktiviteten regelmessig over en periode og som ikke er konkurransautøvere. Ledere og andre som er registrert i særiddrettsgruppen med en spesiell oppgave. Justeringer av definisjonene og forskjeller i rapporteringsgrunnlaget gjør at statistikken for det enkelte forbund ikke er helt sammenliknbare med tidligere år.

Ole Einar Bjørndalen

